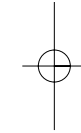


目 錄

壹	致股東報告書	2
貳	公司概況	4
	一、公司簡介	5
	二、公司組織	6
	三、公司資本（含特別股）、公司債 （含海外公司債）及參與發行海外存託憑證 之發行情形	9
參	營運概況	11
	一、業務內容	12
	二、市場分析及產銷概況	13
	三、最近二年度從業員工人數、平均服務年資、 平均年齡及學歷分布比率	17
	四、環保支出資訊	17
	五、勞資關係	17
	六、重要契約	18
	七、訴訟或非訴訟事件	19
肆	營業計畫及資金運用	20
	一、本年度產銷計畫	21
	二、處分或取得不動產或長期投資計畫	21
	三、研究與發展	22
	四、資金運用計畫	23
伍	財務概況	26
	一、最近四年度簡明財務資料	27
	二、最近四年度財務分析	29
	三、最近三年度每股市價、淨值、盈餘、股利及相關資料	30
	四、監察人查核八十九年度決算表冊報告書	30
	五、八十九年度會計師查核報告書、財務報表及附註或附表	31
陸	特別記載事項	58
	一、關係報告書	59
	二、公司股利政策及執行情況	64
	三、内部控制制度執行情況	66
	四、其他必要補充說明事項	66



六、最近年度經會計師查核簽證之母子公司合併財務報表	53
七、財務狀況及經營結果之檢討與分析	53

一 致股東報告書

各位股東您好，

我們非常高興向您報告2000年是遠傳電信豐收的一年！在董事會評估遠傳營運表現的主要指標中，遠傳都遠超預期。其中包括實際有效門號數倍數成長、極低的每月客戶流失率、高度成長的服務營收以及折舊及攤銷前的營業淨利(EBITDA)，尤其是稅後純益高達新台幣40.4億元，成長幅度達147%！



就行動電話人口普及率以及個人擁有門號數來看，台灣已經成為全球高度使用行動電話服務的國家之一。在2000年，使用行動電話的人口急速成長，產業競爭更加白熱化。根據交通部調查，截至2000年止，台灣的行動電話門號普及率已經高達80.2%，反映出台灣消費者擁有多個門號的事實。另外，研究機構A.C. Nielsen在2000年針對16到60歲台灣人口，逐月所做的調查報告中，也顯示出台灣有將近30%的行動電話用戶擁有兩個以上的門號。這表示台灣真正使用行動電話的族群，應佔總人口的55%到60%之間，而非交通部公布的調查結果80.2%。自行動電話民營化後短短三年間，台灣市場普及率上升的速度，是全球其他國家需要10到15年的努力才可完成的，這意味著台灣無線通訊市場未來的成長模式，已無法仰賴其他國家市場狀況來預測。台灣推出新的產品、服務的速度，已經和其他國家並駕齊驅，台灣獨有的消費者行為模式，也和其他國家大不相同。身為一個無線通訊業者—遠傳，已經利用台灣市場快速的發展，掌握優勢，奠定了良好的發展基礎。

去年，我們將營運重點特別放在提高客戶忠誠度上。除了維持同業中最高的客戶貢獻度（ARPU, Average Service Revenue per Unit/month）之外，為了因應我們的SP 服務、GPRS、未來3G以及行動電子商務各種多元化、個人化、整合性通訊服務之帳務處理需求，我們完成了帳務系統升級；同時為了提供最佳的客服品質，我們也建立了電腦電話整合系統（CTI），並於內湖、台中以及板橋啓用台灣首創的「多點式整合客戶服務網」。不論是在服務效率或是成本效益上，都成為我們管理客戶關係的利器。我們的客戶服務業務通過了ISO9002認證，在電信總局的行動電話業務服務品質評鑑中，遠傳更三度蟬聯客戶滿意度第一（A+）。

遠傳亦持續針對客戶忠誠度以及每年兩次的員工滿意度進行調查，該結果反映出遠傳的品牌知名度（未經提示）高達68%，經提示的品牌知名度更高達99%。在整體客戶滿意度方面，有超過78%的客戶認為遠傳可以得到80分以上（滿分100），而在最佳企業評比上，77%的客戶認為遠傳在80分以上。在員工滿意度方面，65%的員工將遠傳評為最佳企業評比80分以上，53%的員工則認為自己未來三年會繼續在遠傳工作，甚至更久！這些調查結果顯示遠傳在員工及客戶滿意度上，繼續保持亮麗的成績。

在2000年，我們發揮了豐沛的創造力，也推出了多項膾炙人口的加值服務。在一般大眾消費市場上，*147#的推出造成轟動，再加上遠傳聲色玩家（鈴聲和圖形下載）備受歡迎，以及簡訊服務開放跨網傳送的結果，使得遠傳整體簡訊傳送量年度成長率高達7倍。藉由教育消費者使用無線數據服務，在輔以即將推出GPRS等IP為基礎的網路架構，我們也將消費者帶向無線網際網路的時代。

而在企業用戶市場上，我們成立了企業客戶事業部，專門針對台灣的企業，發展量身訂做各種無線通訊解決方案，以台灣的2000大企業以及新興市場為主力市場。在2000年7月，我們推出了第一個企業解決方案MVPN，在短短的六個月內成功地吸引超過100家企業客戶，除此之外，即時語音、文字廣播服務也得到很大的市場迴響。

為了拓展經銷通路，並提供更佳的業務及服務品質，遠傳特別設立V@SS遠傳特約銷售服務通路。在2000年底，我們已經新增了60家V@SS生力軍，再加上23家遠傳的直營門市以及超過一萬四千個經銷商通路，讓消費者更輕鬆便捷地取得遠傳的各項產品及服務。

在2001年，遠傳將繼續貫徹我們的目標-成為台灣加值服務的領導者。我們也將致力於持續成長，更將我們努力的焦點從提高門號的市場佔有率，轉向提高客戶忠誠度降低流失率，並繼續提供最新的創新服務，以提高營收及淨利。今年，遠傳除了讓人與人的溝通沒有距離外，我們的服務將會擴展到人與機器、機器與機器的溝通。我們預見無線通訊將會存在您生活的每一個環節裡，當我們的服務更趨多元化，並可以橫跨各個新的科技平台時，我們也會堅持我們的承諾，持續推動全方位的高品質，並且發揮最大的成本效益。不論是消費者或是各企業，都可以隨時隨地、利用各種溝通設備，享有多元化、個人化的創新無線通訊服務，以實現新世紀遠傳的企業願景-生活有遠傳、溝通無距離、人生更豐富。

董事長

徐旭東

總經理

歐康年

貳 公司概況

- 一 公司簡介
- 二 公司組織
- 三 公司資本（含特別股）、公司債（含海外公司債）及參與發行海外存託憑證之發行情形



F A R E A S T O N E

一 公司簡介

(一) 設立日期：中華民國八十六年四月十一日

(二) 總公司、分公司及工廠之地址及電話

總公司地址：台北市敦化南路二段207號28樓

電話：(02)87935000

(三) 公司沿革

- 1996年10月 與美國AT&T共同合資成立遠傳電信公司籌備處
- 1997年1月 獲得交通部核發「DCS1800全區」及「GSM900北區」執照
- 1997年7月 成立遠傳實驗室贊助十項產官學合作計劃
- 1998年1月 完成全球第一個整合式GSM900/1800雙頻系統，正式開台營運
- 1998年4月 與泛亞及東信簽訂合作契約提供GSM900全國漫遊
- 1998年5月 台灣第一家民營開通美國漫遊
- 1998年9月 台灣第一家民營業者開通大陸漫遊
- 1998年11月 正式推出易付卡，當月即突破二十萬客戶，成為國內預付卡領導者
- 1999年1月 獲電信總局評鑑為人口涵蓋率最高之全區業者
- 1999年2月 推出四級新費率方案(\$99, \$200, \$550, \$1450 月租費)
- 1999年3月 實際有效客戶數突破1百萬，Global Mobile 評為全球在最短時間內突破百萬用戶的GSM系統服務業者
- 1999年6月 全新推出「行動辦公室」(行動數據、行動傳真及行動傳真信箱)
- 1999年7月 率先推出採用USSD技術的「聲色玩家」(鈴聲點唱、影像自選、看圖辨人)
- 1999年8月 推出生活資訊服務「娛樂高手333」；「807伴你行」服務更首創語言及按鍵雙重輸入，完整記錄乘車資料
- 1999年9月 921集集大地震遠傳電信提供臨時移動式基地台深入台中縣、南投縣災區提供行動通訊服務
- 1999年10月 全國第一家推出32K Java SIM Toolkit，客戶可透過行動通訊系統進行金融和電子商務
- 1999年11月 迎接Mobile-e世紀行動銀行、網路門市、網路啓用引領「行動電子商務風潮」
- 1999年12月 台灣第一家成立WAP中文入口網站之全區業者，正式推出「遠傳行動網」
- 2000年2月 921震災貢獻卓著，獲頒GSM協會「最佳社區服務獎」
- 2000年3月 與台灣易利信、華智通信及20大證券商合作推出「遠傳行動證券W@P手機下單服務」，為全國第一家推出W@P行動證券下單服務的業者
- 2000年4月 推出超值五級費率(\$198, \$298, \$598, \$998, \$1598)月租費可抵通話費
- 2000年5月 遠傳、台新、台証聯合推出全國首見行動電子商務三合一策略聯盟
- 2000年6月 使用USSD技術，推出行動電子優惠券*147#，為遠傳邁向電子商務的第一步
- 2000年7月 STM-1全島數位光纖骨幹，99.99%網路備援能力；FETnet全面進軍網路撥接服務市場，推出固網及行動電話整合服務「智慧型行動企業網路」(MVPN)
- 2000年8月 率先推出企業專用「語音」與「文字」即時廣播服務
- 2000年8月 客服中心取得ISO 9002認證
- 2000年9月 宣佈成立遠傳電信中部客服中心，為電信業首創多點整合式客戶服務網
- 2000年10月 實際有效客戶數突破三百萬，推出i-style加值型產品服務
- 2000年11月 連續三屆蟬連電信總局行動電話業務服務品質評鑑「客戶滿意度」掄元



二 公司組織

(一) 組織系統



(二) 董事及監察人資料

89年12月31日

職稱	姓名	選任日期	任期	選任時持有股份		現在持有股數		配偶、未成年子女現在持有股份		主要經(學)歷	目前兼任其他公司之職稱	具配偶或二親等以內關係之其他主管、董事或監察人		
				股數	持比率	股數	持比率	股數	持比率			職稱	姓名	關係
董事長	遠鼎投資股份有限公司代表人徐旭東	89/4/21	3	646,865,566	56.89%	700,400,719	50.03%	-	-	遠東紡織董事長 美國哥倫比亞大學經濟學碩士	遠東紡織董事長	副董事長 楊明德 徐旭平	二親等姻親兄弟	
副董事長	遠鼎投資股份有限公司代表人楊明德	89/4/21	3	646,865,566	56.89%	700,400,719	50.03%	-	-	遠東紡織副董事長 台灣大學化學系	遠東紡織副董事長	董事長 徐旭東 徐旭平	二親等姻親兄弟	
董事	鼎元國際投資股份有限公司代表人李炳耀	89/4/21	3	1,000	0.00%	1,078	0.00%	-	-	電信總局總局長 台灣大學電機系	-	-	-	
董事	遠鼎投資股份有限公司代表人李冠軍	89/4/21	3	646,865,566	56.89%	700,400,719	50.03%	-	-	遠東紡織財務長 美國德州A&I大學企管碩士	遠東紡織董事 遠東集團財務長及資深副總經理	-	-	
董事	遠鼎投資股份有限公司代表人徐旭平	89/4/21	3	646,865,566	56.89%	700,400,719	50.03%	-	-	遠東紡織董事長特別助理 美國波士頓大學資訊管理碩士	遠東紡織監察人	董事長 徐旭東 楊明德	兄弟 二親等姻親	
董事	台通投資有限公司代表人喬丹羅德瑞克	89/12/28	3	145,568,667	10.40%	145,568,667	10.40%	-	-	-	美國電話無線通訊公司執行副總裁	-	-	
董事	台通投資有限公司代表人盧逸仕	89/12/28	3	145,568,667	10.40%	145,568,667	10.40%	-	-	美國喬治華盛頓大學商學院研究	美國電話無線通訊公司執行副總裁	-	-	
董事	中華開發工業銀行股份有限公司代表人胡定吾	89/4/21	3	4,000,000	0.35%	4,312,200	0.31%	-	-	美國耶魯及賓州大學碩士	中華開發工業銀行總經理	-	-	
董事	交通銀行股份有限公司代表人程繼仁	89/4/21	3	38,028,783	3.34%	40,996,929	2.93%	-	-	台北醫學院藥學系	交通銀行技術處副處長	-	-	
監察人	台勤投資有限公司代表人森久保幸生	89/12/28	3	1,000	0.00%	1,000	0.00%	-	-	美國西雅圖博欽法律事務所法律顧問 美國夏威夷及喬治城大學碩士	美國電話無線通訊公司首席法律顧問	-	-	
監察人	遠銀國際租賃股份有限公司代表人洪信德	89/12/28	3	18,561,587	1.33%	15,561,587	1.11%	-	-	美商花旗銀行副總裁 中興大學經濟系	遠東商銀總經理	-	-	
監察人	裕利投資股份有限公司代表人王仲淳	89/4/21	3	1,000	0.00%	1,078	0.00%	-	-	美國匹茲堡大學電機博士	元智大學教授	-	-	

(三) 主要法人股東之主要股東資料

89年12月31日

本公司之法人董事	法人股東之主要股東
遠鼎投資股份有限公司	遠東紡織股份有限公司
中華開發工業銀行股份有限公司	交通銀行、台灣銀行及中國國際商業銀行
交通銀行股份有限公司	財政部
台通投資有限公司	英屬維京群島商台灣投資第一有限公司
遠銀國際租賃股份有限公司	遠東國際商業銀行
鼎元國際投資股份有限公司	遠東紡織股份有限公司
裕利投資股份有限公司	裕民航運股份有限公司
台勤投資有限公司	英屬維京群島商台灣投資第六有限公司

(四) 總經理、副總經理及各單位主管資料

89年12月31日

職稱	姓名	到職日期	本人持有股份		配偶、未成年子女持有股份		主要經(學)歷	目前兼任其他公司之職務	與總經理、副總經理具配偶或二親等以內關係者		
			股數	持比率	股數	持比率			職稱	姓名	關係
總經理	歐康年	86.12.01	110,079	0.01%	-	-	美國National University碩士 EuroTel電信公司執行長	-	-	-	-
財務長	程凱	88.01.01	212,024	0.02%	-	-	美國紐約長島大學會計學碩士 台灣麥當勞資深副總裁	-	-	-	-
客服作業部副總經理	張佑佑	86.03.26	330,620	0.02%	-	-	美國華盛頓大學企管碩士 花旗銀行信用卡中心7年	-	-	-	-
行銷部副總經理	梁錦琳	86.09.26	160,146	0.01%	-	-	美國伊利諾州大學傳播碩士 智威湯遜互助策略	-	-	-	-
一般客戶專業部副總經理	黃文祥	86.12.15	387,156	0.03%	-	-	布來德利大學碩士 香港電訊新事業開發部副總經理	-	-	-	-
電訊科技部副總經理	張永昌	88.01.01	269,438	0.02%	-	-	中國文化大學國際企管博士 陽明海運公司20年	-	-	-	-
企劃營運部副總經理	喻芝蘭	88.07.01	130,000	0.01%	-	-	美國紐約佩斯大學財務行銷碩士 花旗銀行6年	-	-	-	-
人力資源部副總經理	林美雪	88.03.01	239,438	0.02%	-	-	師範大學工業教育碩士 美商安泰人壽7年	-	-	-	-
事業投資部副總經理	郝恬柔	86.05.01	2,190	0.00%	-	-	美國華盛頓大學碩士 美國AT&T Wireless 23年	-	-	-	-
內部稽核處理	張弘杰	89.02.21	20,000	0.00%	-	-	美國加州州立大學企管碩士 家信會計師事務所5年	-	-	-	-

以上各主要經理人合計持有股份1,861,091股。

三 公司資本(含特別股)、公司債(含海外公司債)及參與發行海外存託憑證之發行情形

(一) 股本形成

89年12月31日;單位:仟股;仟元

股份種類	核定股本						轉換公司債可轉換股份數額
	已發行股份		未發行股份		合計		
	股數	金額	股數	金額	股數	金額	
普通股	1,400,000	14,000,000	0	0	1,400,000	14,000,000	0

(二) 公司債(含海外公司債)發行情形：

公司債種類	國內第一次有擔保普通公司債
發行日期	八十九年十一月三十日
面額	每張新台幣一百萬元整
發行價格	依面額十足發行
總額	新台幣二十二億元整
票面利率	年利率5.06%
期限	發行期間5年，自民國八十九年十一月三十日開始發行，至民國九十四年十一月三十日到期
保證機構	以美商花旗銀行股份有限公司台北分行為管理銀行之保證銀行團(註)
受託人	中央信託局信託處
承銷機構	無
簽證律師	黃茂德
簽證會計師	陳清祥、王金山
償還方法	本金自發行屆滿24個月後，每半年攤還14%，屆滿54個月及60個月時則分別攤還15%，利息自發行之日起，每半年付息一次
未償還金額	新台幣二十二億元整
贖回或提前清償之條款	無
信用評等機構名稱、評等日期、公司債評等結果	無

註：保證銀行團包括美商花旗銀行台北分行、萬通商業銀行總行營業部、世華聯合商業銀行中山分行、中國信託商業銀行敦南分行、上海商業儲蓄銀行營業部、新竹國際商業銀行台北分行、匯通商業銀行新店分行、台灣工業銀行、台南區中小企業銀行台北分行、台北銀行南京東路分行、華泰商業銀行南京東路分行、陽信商業銀行南京分行、日商第一勸業銀行台北分行、板信商業銀行大觀分行、台北國際商業銀行大安分行、華南商業銀行敦化分行等十六家。

參 營 運 概 況

- 一 業務內容
- 二 市場分析
- 三 最近二年度從業員工人數、平均服務年資、平均年齡及學歷分布比率
- 四 環保支出資訊
- 五 勞資關係
- 六 重要契約
- 七 訴訟或非訴訟事件



一 業務內容

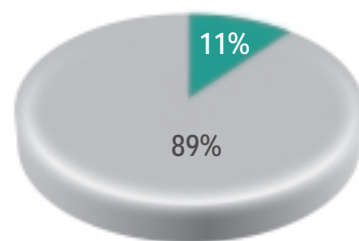
(一) 所營業務主要內容

1. 經營行動電話業務。
2. 電子、無線電通訊器材及其零件安裝、維修、批發買賣進出口業務。
3. 無線電收發信機(限陸地行動無線電話機、有線電話無線主副機)之買賣、裝修業務。
4. 無線電收信機(限無線電叫人收信器)之買賣、裝修業務。
5. 前項產品之零件安裝、維修、批發買賣進出口業務。
6. 一般進出口貿易業務(許可業務除外)。
7. 代理國內外廠商前各項產品之報價、投標業務。
8. 成衣零售業。
9. 服飾品零售業。
10. 無線通信機械器材製造業。
11. 第一類電信事業。
12. 第二類電信事業。
13. 資料處理服務業。
14. 逾期應收帳款管理服務業。
15. 花卉零售業。
16. 鞋類零售業。
17. 皮包、手提袋、皮箱零售業。
18. 書籍、文具零售業。
19. 玩具、娛樂用品零售業。
20. 事務性機器設備零售業。
21. 資訊軟體零售業。
22. 人力派遣業。
23. 仲介服務業。
24. 電子資訊供應服務業。
25. 一般廣告服務業。
26. 其他工商服務業(代售入場券、車票)。
27. 租賃業。
28. 其他顧問服務業(通訊設備之整合診斷諮詢)

單位：新台幣仟元

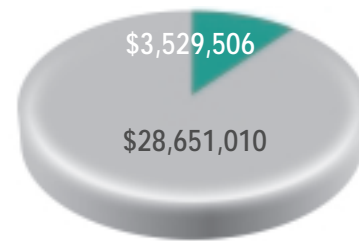
年度	88 年度		89 年度	
	營業金額	營業比重 (%)	營業金額	營業比重 (%)
行動電話及網際網路服務收入	16,774,070	90%	28,651,010	89%
手機及零配件銷售收入	1,844,167	10%	3,529,506	11%
合計	18,618,237	100%	32,180,516	100%

89年度營業比重：



■ 手機及零件銷售收入
■ 行動電話及網際網路服務收入

89年度營業收入總額：



■ 手機及零件銷售收入
■ 行動電話及網際網路服務收入

(二) 公司目前之商品(服務)項目

服務項目	服務內容
第一類電信事業服務	行動電話通訊服務暨各項加值服務，其服務又依通話費用繳納方式分為月租型(易通卡)與預付型(易付卡)
第二類電信事業服務	網路撥接服務(IAS)、電子郵件、電子商務暨行動電話與網際網路整合型服務
行動電話手機等無線通訊器材銷售服務	提供產品銷售及各項售後維修服務

(三) 計劃開發之新商品(服務)

90年度除繼續於各項資訊加值型功能業務服務外，並計劃開發多項新產品，主要項目如下：

1. 區域式廣播服務(Cell Broadcasting service)。
2. 整合式訊息服務(UMS, United Messaging service)。
3. WAP系統及服務之開發。
4. 整合式數位封包服務(GPRS)。
5. 行動銀行(Mobile Banking)，增加合作銀行及提供WAP解決方案。
6. 行動證券(Mobile Securities)服務、STK及WAP。
7. 行動定位服務(MPS, Mobile Position System)。
8. 行動電子商務(Mobile E-Commerce)。
9. 智慧型企業網路(MVPN, Mobile Virtual Private Network)。
10. 資訊及語言廣播服務(Data&Voice Broadcasting)。
11. 語音資訊加值服務。
12. 行動資訊(Mobile Info)之加強及新增。
13. 網際網路電話VoIP(Voice over IP), IP語音服務。
14. Broadband Internet Access, ADSL寬頻撥接上網。
15. Web hosting, Co-Location。



二 市場分析及產銷概況

(一) 主要商品(服務)之銷售及提供地區

本公司擁有GSM900(北區)與DCS1800(全區)系統整合式雙頻的經營執照，網路品質更為優質化，可有效提供全台灣各地區無距離的通話品質；本公司銷售市場涵蓋全台灣各地區，且基於服務各地區廣大消費者之原則，不僅著重北區市場且持續朝向一全區域系統服務業者方向均衡發展。

(二) 營業目標

在歷經最近三年行動電話用戶高速成長後，台灣已進入行動通訊普及化的時代；為提供行動通訊使用者更優異的通話品質與更合理的費率，本公司除建構了全世界第一個整合式超級雙頻的行動通訊網，更首創雙向以秒計費以及成功推出易付卡等更具經濟便利性的服務，使得本公司得以在開台營運後，即以短短十四個月的時間，便達到100萬有效的客戶數。目前，本公司為國內現有民營業者中，第一同時擁有電信總局核發的第一類及第二類電信執照的業者；隨著電信應用事業的發展，本公司仍繼續推出新產品及加值服務，以持續提高市場佔有率及營業利益為目標，89年度達341萬實際有效數門號，較88年客戶數成長100%。本公司於88年12月推出網路撥接服務(IAS)，整合無線通訊與網際網路，以提供「領導性的加值型溝通服務」為目標，已是國內第二大民營網路撥接服務業者，89年度電信及網際網路服務收入達新台幣二百八十六億五千萬餘元，營業收入較88年度成長71%，成績卓越。

本公司89年中推出智慧型行動企業網路(MVPN)，將行動通訊與企業專線服務的功能進行效率整合，提供國內各中、大型企業更便捷的無區域性溝通方式，本公司於88年間推出「行動銀行」、「行動電子商務」及「遠傳行動網」等加值服務，89年為提供客戶更多元化的即時資訊為目標，以豐富使用者的行動資訊生活，推出行動證券，*147 # 並完成骨幹網路架構，同時率先與NBA、迪斯耐等全球知名企業異業結盟。

本公司在開台之初即以成為最佳之電信服務業者為目標，根據交通部電信總局89年5月公佈之評鑑報告，本公司為全區業者中，唯一在客戶整體滿意度上獲得評鑑為A等級的業者，而其他項目如收訊之涵蓋率、阻塞率及斷話率，也都在國際標準之內，足見本公司對收訊品質及整體客戶服務之要求已獲得客戶之信賴，連續三屆躋連電信總局行動電話業務服務品質評鑑「客戶滿意度」掄元。

(三) 發展遠景之有利與不利因素

●有利因素

1. 固網開放致接續費用可望調降，國內的固網業務仍只有中華電信一家得以特許經營，因此在行動電話的通話過程中仍須支付接續費用，未來在民營固網業者已取得執照，固網的接續成本調降將勢在必行，行動通訊業者也可在節省一筆固定費用後而有更佳的獲利空間。
2. 雙頻系統隨時提供優異的通話品質，本公司同時具有GSM900與DCS1800兩種系統執照，由於兩種頻率在發送距離與穿透能力互有所長，除用戶可透過自動換頻搜尋最佳品質外，可在有限頻寬中利用頻段互補提供最高的話務容量，以減少塞機的可能性。
3. 本公司具有專業的經營團隊與良好的品牌形象，成立時即與全球規模最大的無線通訊服務業者AT&T合作，提供在技術發展、人力與資金上的協助，使得以在技術、專業與人才結合下維持良好的品牌形象，並位居市場的領導地位。
4. 手機成本下降，提高民眾購機意願，使用行動電話服務的消費者越來越普遍且年齡層下降趨勢，逐漸成為消費型態的一部分，無形中創造行動通訊系統業者更大的商機。
5. 新科技發展提高附加價值隨著全球通訊事業的快速發展，相關的應用包括資訊家電的興起以及通信技術上的突破，包括新一代的高速傳輸系統與無線通訊如藍芽技術漸趨成熟，配合網際網路所涵蓋的服務範疇，將有利於通訊業者對無線寬頻網路與各項加值服務之提供，行動電話將不僅限於通話傳輸，並可成為各項資訊傳輸的整合媒介，提高其本身的附加價值。

●不利因素

1. 由於國內消費者對門號需求在近兩年達到高峰，各業者為爭取更多的門號數目紛紛對下游業者提高佣金及手機補貼，此等價格的惡性競爭不但壓縮了系統業者的獲利空間，並且造成消費者門號的轉換頻率高，不利於各業者在行銷與加值服務的推動。
2. 中華電信以降價與特許經營維持市場地位，對各民營業者獲利造成不確定的影響，加上行動電話以外多項通訊業務，至今仍為中華電信特許經營或各家仍處於籌備階段，對於民營業者亟欲整合通訊功能來說將形成阻礙。
3. 目前國內使用行動電話的門號數目合計已達全部人口半數以上，未來成長的速度將不若以往；各家業者普遍認為新一代傳輸速度更快、整合功能更強的行動通訊技術將可刺激新的成長需求，惟第三代行動執照發放方式目前仍在制訂當中，是否會因執照取得成本過高而影響台灣電信產業之未來發展，仍待觀察。
4. 交通部擬調高行動電話頻率使用費及特許費自90年正式施行，此舉對於業者成本負擔將有所影響。

(四) 主要原料之供應狀況

本公司為經營行動電話通訊服務，非屬生產製造事業，故無主要原料。

(五) 最近二年度主要進銷貨客戶名單

1. 主要銷售對象

本公司主要業務為提供行動電話通訊服務與手機銷售服務，其中以行動電話通訊服務為主要銷售內容，89年行動電話通訊服務營收佔全部營收比重達九成以上，此部分使用行動電話服務以一般消費大眾為主，並無特定銷售服務對象，且未有單一客戶年度消費總金額佔本公司營收比例達0.01%以上，所營客戶極為廣佈；至於手機及其配件之主要銷售對象，88年及89年前二大銷售對象均為聯強、精業等兩家代理經銷商。

單位：新台幣仟元

公司	八十八年度		八十九年度	
	金額	佔銷售貨收入淨額 %	金額	佔銷售貨收入淨額 %
聯強	\$851,990	46	\$670,841	19
精業	\$437,083	24	\$523,512	15

2. 主要進銷貨廠商

主要可分為支付行動電話服務之成本與手機及其配件進貨兩方面

(1) 行動電話服務-電話成本

在行動電話服務所支付之成本方面，主要乃與中華電信簽訂之網路互連合約，所支付予中華電信之費用，如表列所示：

單位新台幣仟元

客戶名稱	88年度(註一)		89年度(註二)	
	佔全年度電信		佔全年度電信	
	金額	成本比例	金額	成本比例
中華電信	4,072,812	55%	5,039,177	50%

註一：依本公司與中華電信簽訂之網路互連合約，應付予中華電信之成本包括網路接續費、線路月租費、帳務處理費及特碼服務費等。

註二：依本公司與中華電信簽訂之網路互連合約，應付予中華電信之成本包括專線租金、網路接續費及其他行動電話經營業者之網路接續費等。

(2) 手機進貨

至於手機及其配件方面，主要為搭配門號促銷所採購之手機及其配件，由於各手機製造廠商均透過國內幾家大型經銷商代理銷售，本公司均與其維持穩定供貨關係。

單位新台幣仟元

客戶名稱	八十八年度	八十九年度
	金額	金額
聯強國際股份有限公司	\$409,947	\$1,602,473
震旦行股份有限公司	\$404,009	\$1,418,433
台灣諾基亞股份有限公司	-	\$323,474
台灣施樂專達股份有限公司	\$765,485	\$158,765
台灣吉梯電信股份有限公司	\$80,219	\$60,338

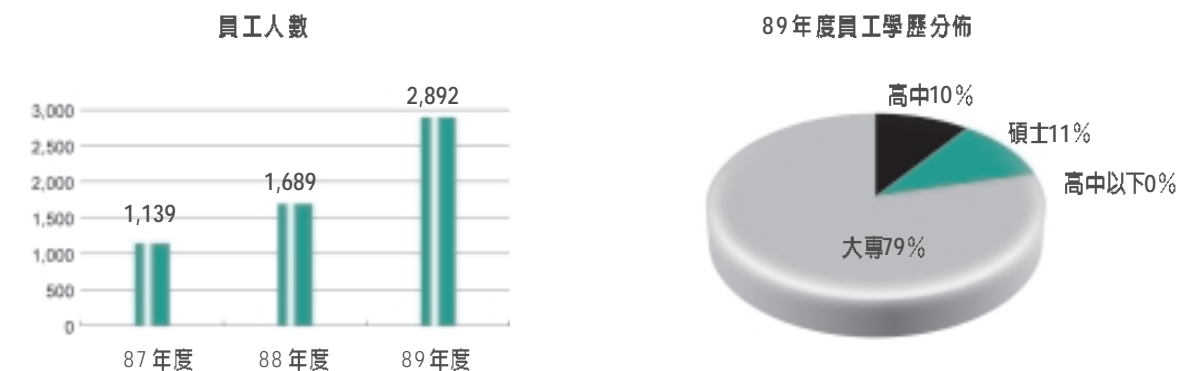
(六) 最近三年度生產量值表：

1. 生產量值：不適用

2. 最近二年度銷售量值表：

項目	年度	八十八年度	八十九年度
	門號數	淨增門號數	1,000,929
累計門號數		1,707,726	3,410,876
營業收入 (新台幣：仟元)	電信服務收入	16,774,070	28,651,010

三 最近二年度從業員工人數、平均服務年資、平均年齡及學歷分布比率



學歷分布比率	年度	88年度	89年度
	碩(博)士		12.14%
大專		75.07%	79.15%
高中		12.79%	9.82%
高中以下		0	0
平均年齡		28.7	28.5
平均服務年資		1.3	1.4

四 環保支出資訊

本公司為電信服務業非屬製造業，不致產生廢氣廢水等廢棄物污染情形，故該公司並無環境污染之問題而須特別支出之必要。

1. 法令規定環保情形：

- (1) 應申請污染設施設置許可證或污染排放許可證：不適用。
- (2) 應繳納污染防治費用其繳納情形：不適用。
- (3) 應設立環保專責單位人員者，其設立情形：不適用。

2. 防治環境污染主要設備之投資及其用途與可能產生效益：無。

3. 本公司未來三年度預計之重大環保資本支出：無。

五 勞資關係

(一) 各項員工福利措施、退休制度與其實施情形以及勞資間協議之情形如下：

本公司員工福利措施，係依勞基法、勞工保險條例及相關法令辦理，員工保健方面，提供勞工保險、全民健康保險及團體保險對員工的多重保障，並安排員工定期健康檢查；在新薪福利方面，提供具競爭性的合理薪資及保障年終獎金、達成獎金、業務獎金及特殊表現獎金等優厚的獎勵制度。本公司除依法提供基本保障外，並贊助各項福利計劃推展，如86年即成立職工福利委員會，舉凡員工之婚喪病生育、子女教育、員工旅遊、生日及手機均予以補助，並鼓勵成立社團，以調劑員工身心並加強員工之聯誼；教育訓練除安排新進同仁訓練外，另針對實際情況隨時提供不同領域的專業訓練與自我效能提升，有助於員工未來的升遷與發展。

(二) 最近二年度及截至年報刊印日止，本公司有無因勞資糾紛而遭受損失之記錄：無。

六 重要契約

契約性質	當事人	契約起訖日期	主要內容	限制條款
採購	美商朗訊	88.12.14~驗收完工	採購帳務系統	-
	台灣諾基亞	87.12.15~迄今	手機採購合約	-
	台灣易利信	85.12.05~迄今	採購基地台設備、軟體及安裝工程	-
經銷	德記洋行	88.08.03~90.08.03	經銷合約	-
	精業公司	86.05~91.05	推廣及經銷行動電話通信服務	-
	大同公司	86.05~91.05	推廣及經銷行動電話通信服務	-
	全虹公司	89.06.21~94.06.21	推廣經銷	-
	聯強公司	86.05~91.05	推廣及經銷行動電話通信服務	-
網路互連	中華電信	89.04.14~89.09.30 (續約中)	網路互連合約	-
技術及人力支援	美國電話無線電話服務公司(AWS)	86.01.15~迄今	提供與無線電訊設施興建營運有關之技術	雙方需在前60天書面通知不再續約及人力支援服務
人力支援	美國CSI公司	86.01.15~迄今	派遣借調專業人員提供建設與營運之支援服務	-
聯合融資	美商花旗銀行主辦	87.02.25~94.01.25	總承諾額度為新台幣88.6億，其中信用狀擔保借款15億元，商業本票發行50億元及交通部與電信局履約保證為新台幣23.6億元	對主要股東持股比率及公司財務標準有若干限制
		89.08.30~94.08.30	新台幣二十三億元之五年期商業本票循環信用保證額度	對主要股東持股比率有若干限制
		89.11.30~94.11.30	新台幣二十二億元及一年期利息之五年期發行公司債保證額度	對主要股東持股比率有若干限制
倉儲暨運送	新竹貨運公司	90.01.01~91.12.31	倉儲暨運送貨物服務	-

七 訴訟或非訴訟事件

(一) 公司最近三年度及截至年報刊印日止已判決確定或目前尚在繫屬中之重大訴訟、非訟或行政爭訟事件，其結果可能對股東權益或證券價格有重大影響者，其系爭事實、標的金額、訴訟開始日期、主要涉訟當事人及目前處理情形：

1. 本公司於八十八年度舉辦「HAPPY99快樂刮」活動，原告主張於八十八年十一月三十日購買刮中頭獎，本公司因認定原告之兌獎卡為偽卡，拒給付獎品而遭原告以違反誠信原則為由提起訴訟。以本公司立場，因有多項事實顯示該兌獎卡係經偽造或變更，加以取得管道均無合理交代，基於此一兌獎卡來源與真偽合理之懷疑，應當不給付，目前全案已於日前一審宣判勝訴。
2. 本公司於八十六年間因與台北縣新店市升高坑段某地號之大樓管理委員會簽約租用建築物頂樓設置無線電基地台，因該大樓頂樓住戶認其具頂樓平台使用權而遭該住戶以侵權為由提起訴訟，經舉證法官以該租約確曾授權管委會處理，管委會係依法受所有權人會議決議授權簽約，足以表達該租賃行為效力及於所有權人即本大樓所有住戶包括原告，且提出租賃契約書、同意確認書、公寓大廈組織報備證明及住戶大會會議記錄等件為證，非如原告所稱租約未經合法同意，此訴訟已於八十八年十二月三十一日經台北地院一審宣判勝訴。
3. 本公司於屏東縣枋寮鄉東海段某地號租賃之基地台所在建築物因不動產所有人設定抵押與彰化商銀，抵押權人因屆期未受清償而聲請拍賣抵押物，並以租賃契約致抵押物之價金有所影響為由，聲請除去該租賃權之效力進行拍賣，經屏東地院於八十九年裁定該租賃權應予解除，拍賣時法院可依法以無租賃狀態逕予執行，本公司將擇處另建，該個案的影響甚小。

(二) 公司董事、監察人、總經理、持股比例達百分之十以上之大股東及從屬公司，最近二年度及截至年報刊印日止已判決確定或目前尚在繫屬中之重大訴訟、非訟或行政爭訟事件，其結果可能對公司股東權益或證券價格有重大影響者，其系爭事實、標的金額、訴訟開始日期、主要涉訟當事人及目前處理情形：無。

肆 營業計畫及資金運用

- 一 本年度產銷計畫
- 二 本年度處分或取得不動產或長期投資計畫
- 三 研究與發展
- 四 資金運用計畫



一 本年度產銷計畫

本公司九十年度之經營方針、產銷政策及營業目標如下：

(一) 經營方針

定位本公司成為一個創新(Innovative)、機動(Responsive)及誠信(Trustworthy)的高科技服務企業，以實現「生活有遠傳，溝通無距離，人生更豐富」(Anywhere, anytime, communication enriching the lives of people)的企業願景。

(二) 重要之產銷政策

本公司未來的產銷政策將朝向不斷推出創新產品、提升客戶忠誠度與強化促銷方案等目標發展，期望透過本公司在專業技術與加值服務的能力位居市場領導地位下，有效提升市場電信服務收入的佔有率。另外，為提升本公司在資訊化時代的競爭能力，本公司已於88年底成立入門網站，並於89年初推出上網撥接服務，目標在成為未來國內前三大的網路服務業者；並期使在面對行動通訊加值服務的快速變化下，結合網際網路推出整合性服務，以維持遠傳在無線通訊服務的優勢與領導地位。

(三) 預計90年營業目標

本公司預計90年度，在行動通訊市場整體營收將達四百四十億七百萬，較89年度實際營收成長37%，預計累積有效客戶數將超過四百一十五萬戶；另繼續推出各項創新的加值服務，以期維持整體市場佔有率25%。

(四) 九十年度產銷計畫

單位：新台幣佰萬元；仟戶

主要產品	全年銷售預計
營業收入	44,007
新增門號數	700仟戶
累積客戶數	4,153仟戶

二 處分或取得不動產或長期投資計畫

- 預計於一年內處分不動產或長期投資資料：無
- 預計於一年內取得之不動產或長期投資資料：無

三 研究與發展

(一) 九十年度研究發展計劃：

本公司以成為全方位之高科技電信服務業者為發展方向，未來擬與各合作單位共同研發之計劃包括：

項次	合作單位	計劃名稱
1	陽明大學醫工所	基地台週邊電磁場強度量測(II)-Part III
2	中山大學傳管所	中華電信民營化對遠傳電信之影響
3	交通大學資工系	WAP的快取模型分析
4	政治大學資科系	遠傳網路迴圈測試與網路規劃系統
5	元智大學電機系	多媒體GSM無線網路及1.25Gbps乙太區域網路之整合與應用(I)
6	暨南大學	智慧型無線網路資訊服務管理平台之規劃與建置
7	元智大學電資學院	建構在GSM下,包含GPS及心跳功能之攜帶式傳訊裝置
8	元智大學電機系	應用阻抗反射板改善無線通信品質與死角之問題
9	成功大學資訊工程系	利用行動電話機擷取全球資訊網資料的XML瀏覽器系統(II)
10	元智大學資工系	整合式網際網路(WWW/WAP)電子商務服務平台之設計
11	台灣大學電機系	以XML為基礎的分散式多代理者架構
12	台灣大學電機系	分散式應用元件可靠度、可擴充性與元件遷移之研究
13	雲林科技大學電機系	無線應用協定開道的交易及管理模式在無線網際網路中之應用
14	交通大學	無線網際網路

1. 研發IP網路以及相關數據服務

根據Geopartners Research 及AT&T的預測資料顯示，美國長途電信網路內數據資料量將會超越傳統語音量，預期客戶對各類附加價值服務(VAS)之需求量將會超越對傳統電話服務之需求量，尤其是各中小事業體(SOHO)對附加價值服務的需求將會超越傳統語音服務。為因應此一產業發展趨勢，本公司研發部門將研究與設計適用於中小事業體所需之附加價值服務平台以及可在此平台上創造服務的環境，藉以快速提供符合其所需的新服務。

2. 持續贊助產學合作計劃

自87年度起贊助產學合作計劃，歷年來參與對象包括中央研究院研究員以及國內各大學院校之教授與研究生，對本公司掌握前瞻技術與電信市場之時代趨勢具有相當之助益，未來亦將持續贊助產學合作計劃。

3. 舉辦有關第三代行動通訊等相關議題研討會

曾分別87年9月及88年11月與元智大學共同舉辦「新世代無線通信研討會」，89年12月與資策會共同舉辦2000國際電信高峰論壇，深受各界人士肯定。未來亦將持續舉辦有關行動通訊等相關議題之研討會，以達成促進產、官、學界交流，以及推動台灣電信業研究發展之功能。

(二) 最近兩年度研究發展支出及成果

年度	研究部門直接發展支出(仟元)	佔營業額百分比(%)	主要成果
88年	107,646	0.58%	成立遠傳電信實驗室其任務在於協助發展本公司成為以高科技為導向的無線電信服務業，利用本身技術的創新及透過產業及學術界的合作來建構經營與整合具
89年	114,494	0.36%	特色的無線通訊服務，並開發自有技術提升產品的附加價值，而達永續經營的目標。

四 資金運用計畫

(一) 本公司擬擴充業務或廠房之計劃內容，資金來源及可能產生之效益

1. 本公司於90年度之資金運用將以本公司現有全區DCS1800，及北區GSM900系統之基地台擴充，暨GPRS系統安裝為主。其主要目標有二：其一為系統容量之擴充，以因應客戶成長需求，另一則為繼續改善網路服務品質，提高網路頻寬，俾持續提供客戶良好服務。其計劃重點，係在既有人口及面積涵蓋範圍內，增建基地台，暨安裝GPRS系統，期以達成前述計劃目標，並於未來兩年內持續擴充以提供高品質之通訊網路。

2. 90年預計主要擴充之設備項目

設備項目	預定數量	預定完成日期
MSC	6	90年12月
TSC	2	90年12月
BSC	20	90年12月
BTS	1,992	90年12月
TRU	12,078	90年12月
GPRS	都會區基地台	90年12月
新加值服務	超過400萬用戶	90年12月

3. 計畫內容、資金來源及運用概算

單位：新台幣仟元

計劃項目	實際或預期	實際或預期	所需資金 總額
	之資金來源	完工日期	
擴充營運設備	自有資金及 銀行貸款	民國90年	16,008,887

4. 預計可能產生效益

依現有營運設備，再加計本年度資本支出，將可支應本公司持續成長之客戶數及加值服務之需求，預計90年度產生之效益如下：

單位：新台幣仟元

年度	項目	銷售值	毛利
90	擴充營運設備	40,506,391	23,655,276

(二) 現金增資及發行公司債計劃情形

1. 最近二年現金增資及發行公司債發行情況

(1) 現金增資

本公司最近二年度辦理兩次現金增資發行新股計劃如下：

日期	發行價格	現金增資內容	
		股數	金額(仟元)
88年9月	45	67,000,000	3,015,000
89年12月	45	174,257,150	7,841,572

(2) 發行公司債

89年11月30日發行國內第一次有擔保普通公司債NT\$ 2,200,000仟元，票面利率為年利率5.06%。

2. 前各次現金增資或募集公司債計劃尚未完成者之執行情形:

現金增資或發行公司債計劃內容

(1) 核准日期及文號：

- 現金增資: 財政部證券暨期貨管理委員會：89年10月11日(89)台財證(一)第83771號函。
- 發行公司債: 財政部證券暨期貨管理委員會89年11月15日(89)台財證(一)第93226號函。

(2) 本計畫所需資金總額：新台幣10,041,572仟元。

(3) 資金來源：

- 現金增資174,257,150股，每股發行價格新台幣45元，總金額新台幣7,841,572仟元；
- 發行公司債2,200,000仟元，期限5年，票面利率為年利率5.06%；

(4) 資金用途：擴建 GSM900 及 DCS1800 網路系統設備

(5) 新增機器設備安置地點：本公司位於台北縣、桃園縣、台中市及高雄市之交換機房及全國各地之基地台。

(6) 計畫項目及運用進度：

單位：新台幣仟元

計畫項目	預計完成日期	所需資金總額	預定資金運用進度		
			89年度	90年度	
			第四季	第一季	第二季
擴建GSM900及DCS1800網路系統設備	90.6.30	10,041,572	5,000,000	2,500,000	2,541,572

7. 預計可能產生效益：預計可增加之產銷量、值、毛利及資金回收年限：

年度	項目	生產量	銷售值	毛利
90年度	行動電話業務	門號容量60萬門	4,064,000仟元	3,696,000仟元
91年度	行動電話業務	門號容量35萬門	8,756,000仟元	7,828,000仟元
92年度	行動電話業務	門號容量35萬門	11,999,000仟元	10,612,000仟元

預計資金回收年限：三年

8. 計劃執行情形：

單位：新台幣仟元

計劃項目	執行狀況		八十九年第四季	九十年第一季	截至九十年第一季累計	進度超前或落後之原因及改進計劃
擴建 GSM900 及 DCS1800 網路系統設備	支用金額	預定	5,000,000	2,500,000	7,500,000	截至八十九年第四季止，實際進度較原預定進度稍落後，主要係因供應商請款時間落差所致。累計至九十年第一季，實際進度較原預定進度略超前3%
		實際	4,054,408	3,752,231	7,806,639	
執行進度	預定	49.8%	24.9%	74.7%		
	實際	40.4%	37.4%	77.8%		

(三) 本次現金增資計劃分析：無

伍 財務概況

- 一 最近四年度簡明財務資料
- 二 最近四年度財務分析
- 三 最近三年度每股市價、淨值、盈餘、股利及相關資料
- 四 監察人查核八十九年度決算表冊報告書
- 五 八十九年度會計師查核報告書、財務報表及附註或附表
- 六 財務狀況及經營結果之檢討與分析



一 最近四年度簡明財務資料

(一) 簡明資產負債表

單位：新台幣仟元

項目 / 年度	86 年	87 年	88 年	89 年
流動資產	4,035,308	2,835,659	4,145,103	11,110,863
固定資產	6,608,139	13,041,692	21,312,982	33,934,139
其他資產	247,709	858,774	594,457	1,146,003
流動負債				
分配前	2,359,425	3,309,990	4,529,962	9,210,154
分配後	2,359,425	3,309,990	4,779,659	-
長期負債	-	2,450,957	4,444,549	7,207,678
其他負債	13,541	1,646,488	3,086,741	4,232,173
股本	9,000,000	10,700,000	11,370,000	14,000,000
資本公積	-	-	2,345,000	7,556,572
保留盈餘				
分配前	(467,078)	(1,357,719)	277,517	4,067,488
分配後	(467,078)	(1,357,719)	27,820	-
資產總額	10,905,888	16,749,716	26,053,769	46,274,065
負債總額				
分配前	2,372,966	7,407,435	12,061,252	20,650,005
分配後	2,372,966	7,407,435	12,310,949	-
股東權益				
分配前	8,532,922	9,342,281	13,992,517	25,624,060
分配後	8,532,922	9,342,281	13,742,820	-
總額				
分配後	8,532,922	9,342,281	13,742,820	-

註：上述財務資料均經會計師查核簽證

(二) 簡明損益表

單位：新台幣仟元

項目/年度	86年	87年	88年	89年
營業收入	-	7,483,843	18,618,237	32,180,516
營業成本	-	4,805,408	9,239,946	13,478,556
營業毛利	-	2,678,435	9,378,291	18,701,960
營業費用	-	4,032,633	7,350,492	14,762,865
利息收入	303,419	94,686	39,716	29,088
利息支出	17,259	76,969	141,775	130,082
稅前利益(損失)	(634,378)	(1,452,003)	2,003,211	3,922,586
純益(損)	(467,078)	(890,641)	1,635,236	4,039,668
每股純益(損)(元)	(0.52)	(0.99)	1.49	3.27
資本化利息	-	132,195	165,438	323,311

註：上述財務資料均經會計師查核簽證

(三) 最近四年度簽證會計師姓名及其查核意見

年度	事務所名稱	簽證會計師姓名	查核意見
86年度	勤業會計師事務所	陳清祥、王金山	無保留意見
87年度	勤業會計師事務所	陳清祥、王金山	無保留意見
88年度	勤業會計師事務所	陳清祥、王金山	無保留意見
89年度	勤業會計師事務所	陳清祥、王金山	無保留意見

二 最近四年度財務分析

分析項目/年度	最近四年度財務			
	86年	87年	88年	89年
財務結構(%)				
負債佔資產比率	21.75	44.22	46.29	44.63
長期資金佔固定資產比率	129.13	90.43	86.51	96.75
償債能力				
流動比率(%)	171.03	85.67	91.5	120.64
速動比率(%)	157.62	63.68	75.2	106.09
利息保障倍數	(35.76)	(17.86)	15.13	31.15
經營能力				
應收款項週轉率(次)	-	8.49	8.94	6.55
應收款項收現日數	-	42.99	40.82	55.76
存貨週轉率(次)	-	6.85	7.00	14.80
平均售貨日數	-	53.28	52.16	24.67
固定資產週轉率(次)	-	0.57	0.87	0.95
總資產週轉率(次)	-	0.45	0.71	0.7
獲利能力(%)				
資產報酬率(%)	(8.33)	(6.02)	8.14	11.44
股東權益報酬率	(10.95)	(9.97)	14.02	20.39
營業利益(損失)佔實收資本比率	(11.78)	(12.66)	17.83	28.14
稅前純益(損)佔實收資本比率	(5.19)	(13.57)	17.62	28.02
純益(損)率(%)	-	(11.90)	8.78	12.55
每股盈餘(元)	(0.52)	(0.99)	1.49	3.27
現金流量(%)				
現金流量比率	註	註	104.03	45.99
現金流量允當比率	註	註	12.69	18.17
現金再投資比率	註	註	19.25	9.25
槓桿度				
營運槓桿度	註	註	2.97	2.29
財務槓桿度	註	0.95	1.08	1.03

註：該年度營業活動產生現金淨流出，且營業係為損失均為負值。

三 最近三年度每股市價、淨值、盈餘、股利及相關資料

年度/項目	87年	88年	89年
每股市價			
最高	-	-	-
最低	-	-	-
平均	-	-	-
每股淨值			
分配前	8.73	12.31	18.3
分配後(註二)	8.73	12.09	-
每股加權平均股數	901,397,000	1,100,104,000	1,236,724,000
每股盈餘			
每股盈餘	(0.99)	1.49	3.27
每股現金股利	-	-	0.2195
股利(註三)			
無償配股	-	-	-
資本公積配股	-	-	0.7805
累積未付股利	-	-	-

註一：本公司為未上櫃公司故無每股市價。

註二：依據次年度股東會決議分配之情形填列。

註三：89年度發放之每股股利係88年度之盈餘分配。

四 監察人查核八十九年度決算表冊報告書

茲准 董事會造送本公司八十九年度營業報告書、盈餘分配案及經動業會計師事務所陳清祥、王金山會計師查核簽證之財務報告(包含資產負債表、損益表、股東權益變動表、現金流量表及主要財產之財產目錄)經本監察人等查核完竣，認為尚無不合，爰依照公司法第二百一十九條規定，繕具報告，敬請 鑒核。

此上

本公司九十年股東常會

監察人

洪信德



王仲淳



森久保幸生



中華民國九十年二月五日

五 八十九年度會計師查核報告書、財務報表及附註或附表

會計師查核報告

遠傳電信股份有限公司民國八十九年及八十八年十二月三十一日之資產負債表，暨民國八十九年及八十八年一月一日至十二月三十一日之損益表、股東權益變動表及現金流量表，業經本會計師查核竣事。上開財務報表之編製係管理階層之責任，本會計師之責任則為根據查核結果對上開財務報表表示意見。

本會計師係依照一般公認審計準則規劃並執行查核工作，以合理確信財務報表有無重大不實表達。此項查核工作包括以抽查方式獲取財務報表所列金額及所揭露事項之查核證據、評估管理階層編製財務報表所採用之會計原則及所作之重大會計估計，暨評估財務報表整體之表達。本會計師相信此項查核工作可對所表示之意見提供合理之依據。

依本會計師之意見，第一段所述財務報表在所有重大方面係依照證券發行人財務報告編製準則及一般公認會計原則編製，足以允當表達遠傳電信股份有限公司民國八十九年及八十八年十二月三十一日之財務狀況，暨民國八十九年度及八十八年度之經營成果與現金流量。

遠傳電信股份有限公司民國八十九年度財務報表重要會計科目明細表，主要係供補充分析之用，亦經本會計師採用第二段所述之查核程序予以查核。據本會計師之意見，該等科目明細表在所有重大方面與第一段所述財務報表相關資訊一致。

此 致

遠傳電信股份有限公司 公鑒

動業會計師事務所
會計師 陳清祥



會計師 王金山



陳清祥

王金山

台北市會計師公會會員證第965號
財政部證券暨期貨管理委員會核准文號
(78)台財證(一)第21939號

台北市會計師公會會員證第996號
財政部證券暨期貨管理委員會核准文號
(78)台財證(一)第27282號

中華民國九十年一月三十日

資產負債表

民國八十九年及八十八年十二月三十一日

資 產	八十九年十二月三十一日		八十八年十二月三十一日	
	金額	%	金額	%
流動資產				
1100 現金及約當現金	\$ 2,048,270	4	\$ 734,378	3
1110 短期投資	34,800	-	118,416	-
1120 應收票據	975	-	-	-
1140 應收帳款－減備抵呆帳八十九年 573,798仟元及八十八年256,228仟 元後之淨額	6,875,836	15	2,111,788	8
1153 應收關係人款項－減備抵呆帳八十九年 96仟元及八十八年336仟元後 之淨額	9,544	-	33,225	-
120X 存貨－淨額	337,703	1	45,732	-
1260 預付款項	1,002,222	2	692,717	3
1280 其他流動資產	801,513	2	408,847	2
11XX 流動資產合計	11,110,863	24	4,145,103	16
1420 長期股權投資	82,191	-	-	-
固定資產				
成 本				
1501 土 地	106,308	-	81,160	-
1521 房屋設備	346,640	1	211,568	1
1544 電腦設備	2,437,847	5	1,022,754	4
1551 營運設備	28,420,790	62	17,433,154	67
1561 辦公設備	476,815	1	244,962	1
1631 租賃權益改良	1,076,172	2	627,062	2
1681 其他設備	50,233	-	46,491	-
15X1 成本合計	32,914,805	71	19,667,151	75
15X9 減：累積折舊	6,050,951	13	2,960,270	11
	26,863,854	58	16,706,881	64
1670 未完工程及預付設備款	7,070,285	15	4,606,101	18
15XX 固定資產淨額	33,934,139	73	21,312,982	82
無形資產				
1710 商標權－淨額	869	-	1,227	-
其他資產				
1810 閒置資產	88,400	-	52,950	-
1820 存出保證金	322,666	1	140,666	1
1830 開辦費－淨額	939	-	1,389	-
1860 遞延所得稅資產－非流動	733,998	2	399,452	1
18XX 其他資產合計	1,146,003	3	594,457	2
1XXX 資 產 總 計	\$ 46,274,065	100	\$ 26,053,769	100

單位：除每股面額為新台幣元外，餘係仟元

負 債 及 股 東 權 益	八十九年十二月三十一日		八十八年十二月三十一日	
	金額	%	金額	%
流動負債				
2120 應付票據	\$ 33,989	-	\$ 15,832	-
2140 應付帳款	862,076	2	373,806	1
2150 應付關係人款項	621,615	1	89,599	-
2160 應付所得稅	299,072	1	145,579	1
2170 應付費用	3,636,555	8	1,845,280	7
2224 應付設備工程款	1,427,213	3	1,319,808	5
2260 預收收入	750,663	2	702,422	3
2270 一年內到期之長期借款	1,430,000	3	-	-
2280 其他流動負債	148,971	-	37,636	-
21XX 流動負債合計	9,210,154	20	4,529,962	17
長期負債				
2410 應付公司債	2,200,000	5	-	-
2420 長期借款	5,007,678	11	4,444,549	17
24XX 長期負債合計	7,207,678	16	4,444,549	17
其他負債				
2810 應計退休金負債	59,358	-	21,272	-
2820 存入保證金	4,125,125	9	3,065,469	12
2881 應付租賃款	47,690	-	-	-
28XX 其他負債合計	4,232,173	9	3,086,741	12
2XXX 負債合計	20,650,005	45	12,061,252	46
股東權益				
3110 股本－每股面額10元，額定1,400,000 仟股；發行八十九年1,400,000仟 股，八十八年1,137,000仟股	14,000,000	30	11,370,000	44
32XX 資本公積－股東溢價	7,556,572	16	2,345,000	9
保留盈餘				
3310 法定公積	27,752	-	-	-
3350 未分配盈餘	4,039,736	9	277,517	1
33XX 保留盈餘合計	4,067,488	9	277,517	1
3XXX 股東權益合計	25,624,060	55	13,992,517	54
負債及股東權益總計	\$ 46,274,065	100	\$ 26,053,769	100

後附之附註係本財務報表之一部份。

負責人：



經理人：



主辦會計：



損益表

民國八十九年及八十八年一月一日至十二月三十一日

單位：除每股純益為新台幣元外，餘係仟元

	八十九年度		八十八年度	
	金額	%	金額	%
營業收入				
4110 銷貨收入	\$ 3,536,303	11	\$ 1,865,791	10
4170 減：銷貨退回及折讓	6,797	-	21,624	-
4100 銷貨收入淨額	3,529,506	11	1,844,167	10
4413 行動電話及網際網路服務收入	28,651,010	89	16,774,070	90
4000 營業收入合計	32,180,516	100	18,618,237	100
營業成本				
5110 銷貨成本	3,442,867	11	1,769,490	10
5413 行動電話及網際網路服務成本	10,035,689	31	7,470,456	40
5000 營業成本合計	13,478,556	42	9,239,946	50
5910 營業毛利	18,701,960	58	9,378,291	50
營業費用				
6100 行銷費用	10,369,949	32	5,062,779	27
6200 管理費用	4,278,422	13	2,180,067	12
6300 研究發展費用	114,494	1	107,646	-
6000 營業費用合計	14,762,865	46	7,350,492	39
6900 營業利益	3,939,095	12	2,027,799	11
營業外收入				
7260 閒置資產跌價損失轉回	106,750	1	-	-
7110 利息收入	29,088	-	39,716	-
7170 保險賠償收入	-	-	80,000	1
7240 存貨跌價回升利益	\$ -	-	\$ 42,000	-
7480 其他	79,185	-	80,601	-
營業外收入合計	215,023	1	242,317	1
營業外支出				
7510 利息支出	\$ 130,082	1	\$ 141,775	1
7570 存貨跌價損失	45,931	-	-	-
7560 兌換淨損	39,206	-	-	-
7620 閒置資產跌價損失	-	-	74,850	-
7880 其他	16,313	-	50,280	-
7500 營業外支出合計	231,532	1	266,905	1
7900 稅前利益	3,922,586	12	2,003,211	11
8110 所得稅費用(利益)	(117,082)	(1)	367,975	2
9600 純益	\$ 4,039,668	13	\$ 1,635,236	9
9950 每股純益				
按各年度發行之加權平均股數				
八十九年1,236,724仟股及				
八十八年1,100,104仟股計算	\$ 3.27		\$ 1.49	
按追溯調整後股數八十八年				
1,185,967仟股計算			\$ 1.38	

後附之附註係本財務報表之一部份。

負責人：



經理人：



主辦會計：



負責人：



經理人：



主辦會計：



股東權益變動表

民國八十九年及八十八年一月一日至十二月三十一日

單位：除每股面額為新台幣元外，餘係仟元

	股數(仟股)	本 金額	資本公積		保 留 盈 餘		股東權益 合計
			股票溢價	法定公積	未分配盈餘 (待彌補虧損)	合計	
八十八年一月一日 餘額	1,070,000	\$ 10,700,000	\$ -	\$ -	(\$ 1,357,719)	(\$ 1,357,719)	\$ 9,342,281
現金增資 七月 二十日，每股按 45元溢價發行	67,000	670,000	2,345,000	-	-	-	3,015,000
八十八年度純益	-	-	-	-	1,635,236	1,635,236	1,635,236
八十八年十二月 三十一日餘額	1,137,000	11,370,000	2,345,000	-	277,517	277,517	13,992,517
八十八年度盈餘分配							
法定公積	-	-	-	27,752	(27,752)	-	-
員工紅利	-	-	-	-	(125)	(125)	(125)
現金股利-2.195%	-	-	-	-	(249,572)	(249,572)	(249,572)
資本公積撥充							
股本 7.805%	88,743	887,430	(887,430)	-	-	-	-
現金增資 十二月 八日，每股按 45元溢價發行	174,257	1,742,570	6,099,002	-	-	-	7,841,572
八十九年度純益	-	-	-	-	4,039,668	4,039,668	4,039,668
八十九年十二月 三十一日餘額	1,400,000	\$ 14,000,000	\$ 7,556,572	\$ 27,752	\$ 4,039,736	\$ 4,067,488	\$ 25,624,060

後附之附註係本財務報表之一部份。

現金流量表

民國八十九年及八十八年一月一日至十二月三十一日

單位：新台幣仟元

	八十九年度	八十八年度
營業活動之現金流量		
純益	\$ 4,039,668	\$ 1,635,236
折舊及攤銷	3,107,349	2,272,777
呆帳損失	718,458	461,790
提列(轉回)存貨跌價損失	45,931	(42,000)
提列(轉回)閒置資產跌價損失	(106,750)	74,850
提列退休金	38,086	21,445
遞延所得稅	(418,403)	216,352
其他	35,845	11,696
營業資產及負債之淨變動		
短期投資	83,616	52,420
應收票據	(975)	21,845
應收帳款	(5,482,506)	(1,229,274)
應收關係人款項	23,681	242,387
存貨	(339,674)	378,250
預付款項	(309,505)	(355,969)
其他流動資產	(310,648)	1,709
應付票據	18,157	11,593
應付帳款	488,270	(374,206)
應付關係人款項	532,016	(2,771)
應付所得稅	153,493	145,579
應付費用	1,791,275	819,326
預收收入	48,241	407,806
其他流動負債	80,394	(6,017)
營業活動之淨現金流入	4,236,019	4,764,824
投資活動之現金流量		
長期股權投資增加	(82,191)	-
購置固定資產	(15,503,296)	(10,438,800)
處分固定資產價款	700	-
無形資產增加	-	(324)
其他資產增加	(182,000)	(61,885)
投資活動之淨現金流出	(15,766,787)	(10,501,009)

融資活動之現金流量		
長期借款增加	\$ 1,993,129	\$ 1,993,592
應付公司債增加	2,200,000	-
存入保證金增加	1,059,656	1,431,169
現金增資	7,841,572	3,015,000
現金股利	(249,572)	-
員工紅利	(125)	-
融資活動之淨現金流入	12,844,660	6,439,761
本年度現金及約當現金淨增加	1,313,892	703,576
年初現金及約當現金餘額	734,378	30,802
年底現金及約當現金餘額	\$ 2,048,270	\$ 734,378
現金流量資訊之補充揭露		
支付利息(不含資本化利息)	\$ 127,677	\$ 144,017
支付所得稅	\$ 150,086	\$ 6,044
不影響現金流量之融資活動：		
一年內到期之長期借款	\$ 1,430,000	\$ -
僅有部分購置固定資產支付現金		
固定資產增加	\$ 15,689,331	\$ 10,657,463
應付設備工程款增加	(107,405)	(218,663)
應付租賃款	(78,630)	-
	\$ 15,503,296	\$ 10,438,800

後附之附註係本財務報表之一部份。

負責人：



經理人：



主辦會計：



財務報表附註及附表

(金額除另予註明者外，係以新台幣仟元為單位)

一、組織及營業

本公司於八十六年一月十五日經交通部電信總局核准，取得經營1800兆赫頻段全區及900兆赫頻段北區兩項行動通信業務籌設同意書，並於同年四月十一日奉經濟部核准設立。

本公司於八十七年一月二十日起開始正式營運，並於同年十月二十二日奉財政部證券暨期貨管理委員會核准公開發行，另於八十八年十二月取得第二類電信事業執照，目前主要經營行動電話服務業務及網際網路服務業務。

二、重要會計政策之彙總說明**約當現金**

約當現金係自投資日起三個月內到期之附賣回政府公債及國庫券。

短期投資

短期投資政府公債係按總成本與總市價孰低計價；市價低於成本時，則提列備抵短期投資跌價損失；已提列之備抵短期投資跌價損失，若因短期投資之市價已告回升，則於提列金額內予以沖回。

短期投資到期或出售時，其成本係按個別辨認法計算。

備抵呆帳

備抵呆帳係按應收款項之可收現性估列。

存 貨

存貨係按加權平均成本與市價（淨變現價值）孰低計價。

長期股權投資

長期股權投資按權益法計價者，係以投資成本加（或減）按持股比例認列被投資公司之純益（或純損）計算。被投資公司發生純益（或純損）時，認列投資收益（或損失），發放現金股利時則作為投資成本減項。惟持有被投資公司有表決權之股份不超過百分之五十，未能取得被投資公司當年度財務報表者，於次一年度取得財務報表時，按本年度加權持股比例，認列投資損益。取得股權時，投資成本與所取得股權淨值間之差額（溢額或折額）按五年攤銷。

被投資公司配發股票股利時，僅註記增加股數，不列為投資收益，並按收到股票股利後之總股數，重新計算每股成本或帳面價值。

出售時其成本係按加權平均法計算。

固定資產

固定資產係按成本減累積折舊計價。重大更新及改良，作為資本支出；修理及維護支出，則作為當年度費用。

固定資產折舊，係按直線法依照下列耐用年數計提：房屋設備，5至53年；電腦設備，2至5年；營運設備，2至8年；辦公設備，5年；租賃權益改良，5至10年；其他設備，3至8年。

固定資產處分時，除沖銷其相關成本及累積折舊外，所發生之損益則列為當年度損益，並於年底將處分利益減除應負擔之所得稅後，自未分配盈餘轉列資本公積。

資本租賃之設備及相關之應付租賃款於租賃開始日，按下列二者較低者計價：租賃開始日該項資產之公平市價或各期租金給付額及優惠承購價之現值。

閒置資產

閒置資產係未計劃興建使用之鐵塔成本，按成本或淨變現價值孰低計價。

員工退休金

退休金係按精算之淨退休金成本認列退休金費用，未認列過渡性淨給付義務及退休金損益分別按十五年及平均剩餘服務年限攤銷。

所得稅

所得稅作跨期間之所得稅分攤，即將可減除暫時性差異、未使用以前年度虧損扣抵及未使用投資抵減之所得稅影響數認列為遞延所得稅資產，並評估其可實現性，認列相關備抵評價金額；而應課稅暫時性差異之所得稅影響數認列為遞延所得稅負債。遞延所得稅資產或負債依其相關資產或負債之分類劃分為流動或非流動項目，無相關之資產或負債者，依預期回轉期間之長短劃分為流動或非流動項目。

以前年度應付所得稅之調整，包含於當年度所得稅中。

未分配盈餘加徵百分之十之所得稅，於股東會決議年度認列為費用。

專案促銷支出

專案促銷所支付之佣金及手機補貼款，列為當年度費用。

以外幣為準之交易事項

以外幣為準之交易事項（非遠期外匯買賣合約），係按交易日之即期匯率入帳，外幣資產及負債實際以新台幣收付結清時，因適用不同匯率所產生之損失或盈益，列為收付結清期間之損益，外幣資產及負債之年底餘額，再按年底時之即期匯率予以換算調整，因而產生之兌換差額列為當年度損益。

衍生性金融商品

非以交易為目的之利率交換合約，於簽約日因無本金之實際移轉，簽約時僅作備忘記錄，於約定結算日及資產負債表日就結算應收取或給付之利息差額，列為被避險項目利息收入或利息費用之調整。

科目重分類

八十八年度財務報表若干科目經予重分類，俾配合八十九年度財務報表之表達方式，其中包括依修訂之財務會計準則公報第十七號之規定編製現金流量表。

三、現金及約當現金

	十二月三十一日	
	八十九年	八十八年
現金		
零用金及庫存現金	\$ 6,870	\$ 27,480
活期及支票存款	1,814,257	55,530
定期存款，年利率5.8-6.07%	227,143	-
	2,048,270	83,010
約當現金		
附賣回政府公債，年收益率4.25-4.5%	\$ -	\$ 387,636
附賣回國庫券，年收益率3.84-4.75%	-	263,732
	-	651,368
	\$ 2,048,270	\$ 734,378

四、短期投資

	十二月三十一日	
	八十九年	八十八年
定存單，年利率八十九年6.4%， 八十八年4.3-5.1%	\$ 1,200	\$ 83,616
政府公債，年利率八十九年7.3-7.75%， 八十八年7.3-8.5%	33,600	34,800
	\$ 34,800	\$ 118,416

五、存貨

	十二月三十一日	
	八十九年	八十八年
行動電話手機	\$ 339,070	\$ 60,570
行動電話配件	2,564	3,162
	401,634	63,732
減：備抵跌價損失	63,931	18,000
	\$ 337,703	\$ 45,732

截至八十九年底止，存貨投保金額計約230,000仟元。

六、長期股權投資

本公司於八十九年七月轉投資英屬蓋曼群島商意世界股份有限公司 (E. World (Holdings) Ltd.) 82,191仟元，業經經濟部投資審議委員會核准對外投資在案。本公司投資金額佔該被投資公司股權19%，惟本公司與本公司之關係人對該被投資公司之綜合持股具重大影響力，是以仍採權益法認列被投資公司之投資損益。另本公司於辦理決算時，因未能取得被投資公司同年度之財務報表，因是將於次一年度認列投資損益。

七、固定資產

	十二月三十一日	
	八十九年	八十八年
累積折舊		
房屋設備	\$ 26,607	\$ 10,393
電腦設備	676,725	360,806
營運設備	5,008,218	2,373,872
辦公設備	114,933	67,109
租賃權益改良	195,532	127,456
其他設備	28,936	20,634
	\$ 6,050,951	\$ 2,960,270

本公司以資本租賃方式承租網路撥接設備及其軟體，租期三年，每年租金35,686仟元，硬體設備租金之折現值大於租賃資產公平價值90%，且租期屆滿時得以1元之價格購買軟體設備。其相關之應付租賃款列示如下：

	八十九年
	十二月三十一日
應付租賃款總額	\$ 85,746
減：未攤銷利息	7,116
帳列應付租賃款	78,630
減：一年內到期部分（帳列其他流動負債）	30,940
	\$ 47,690

八十九及八十八年度之折舊費用分別為3,082,784 仟元及2,272,000仟元。

八十九及八十八年度資本化利息分別為323,311 仟元及165,438 仟元。

截至八十九年底止，固定資產投保金額計約29,212,000仟元。

八、應付公司債

本公司於八十九年十一月三十日按面額發行國內有擔保普通公司債2,200,000仟元，面額1,000仟元，年利率5.06%，期限五年。自發行日屆滿二年起，每半年攤還本金14%至15%，共分七次償還，利息自發行日起每半年憑息票付息一次。

九、長期借款

	八十九年十二月三十一日		
	一年內到期	一年後到期	合計
信用狀擔保借款	\$ -	\$1,470,000	\$1,470,000
應付商業本票	1,430,000	3,537,678	4,967,678
	\$1,430,000	\$5,007,678	\$6,437,678

	八十八年十二月三十一日		
	一年內到期	一年後到期	合計
信用狀擔保借款	\$ -	\$1,470,000	\$1,470,000
應付商業本票	-	2,974,549	2,974,549
	\$ -	\$4,444,549	\$4,444,549

長期借款係為興建行動電話通信網路之聯貸借款，包括：

- (一) 信用狀擔保借款：由保證銀行團出具信用狀為貸款擔保，至九十四年一月二十五日到期，年利率為7.825%。
- (二) 應付商業本票：八十九及八十八年底之年貼現率分別為4.79-6.55%及5.5726-5.775%，將於一年內到期。本公司已取得金融機構之書面承諾，同意到期時於融資額度內繼續保證發行，迄九十四年二月二十四日到期，惟自九十年起該融資額度分九期，每半年為一期，逐期減少11%。

截至八十九年底止，尚未動用之融資額度約為7,830,000仟元。

十、股東權益

依有關法令規定，資本公積僅能用以撥充股本或彌補虧損，惟以股票溢價之資本公積撥充股本時，每年以一次及一定比例為限。

依本公司章程規定，每年度決算如有盈餘，應先繳納稅款，彌補虧損，次提撥百分之十為法定盈餘公積，如尚有盈餘，其餘額再提撥0.05%作為員工紅利，0.05%作為董監酬勞，餘由股東會決議分派或保留之。

另本公司股利之分配，其現金股利部分原則上不低於當年度分配股利總額之百分之十。惟得視本公司當年度有無改善財務結構或重大資本支出之計劃，經股東會決議提高或降低其現金股利分配之比率。

本公司分配盈餘時，必須依法令規定就當年度股東權益減項金額，分別自當年度稅後盈餘或前期未分配盈餘提列特別公積，嗣後股東權益減項數額有迴轉時，得就迴轉部分分配盈餘。

上述盈餘分配案，應於翌年股東常會承認通過後，列入盈餘分配年度之財務報表內。

依據公司法規定，法定公積應提撥至其餘額達公司實收股本總額時為止。法定公積得用以彌補虧損；且當其餘額已達實收股本百分之五十時，得以其半數撥充股本。

本公司分配未分配盈餘時，除屬非中華民國境內居住者之股東外其餘股東可獲配按股利分配日之稅額扣抵比率計算之股東可扣抵稅額。

十一、員工退休金

本公司對正式聘用員工訂有退休辦法。依該辦法規定，退休金之支付係根據服務年資及退休時一個月之平均工資總額計算。

本公司員工之退休金係每月按薪資總額百分之二提撥退休準備金，交由勞工退休準備金監督委員會管理，並以該委員會名義存入中央信託局。

八十九及八十八年度提撥之退休準備金分別為26,114仟元及17,419仟元；八十九及八十八年底退休準備金餘額分別為54,823仟元及28,709仟元。

本公司退休金相關資訊揭露如下：

(一) 淨退休金成本為：

	八十九年度	八十八年度
服務成本	\$ 60,147	\$ 36,120
利息成本	5,233	2,709
退休基金資產預期報酬	(2,672)	(1,259)
攤銷數	1,492	1,294
淨退休金成本	\$ 64,200	\$ 38,864

(二) 退休基金提撥狀況與資產負債表列報數額之調節：

	十二月三十一日	
	八十九年	八十八年
給付義務		
既得給付義務	\$ 4,283	\$ 3,157
非既得給付義務	41,976	23,729
累積給付義務	46,259	26,886
未來薪資增加之影響數	99,516	53,618
預計給付義務	145,775	80,504
退休基金之公平市價	(57,445)	(29,412)
提撥狀況	88,330	51,092
未認列過渡性淨給付義務	(15,522)	(16,816)
未認列退休金損失	(13,450)	(13,004)
應計退休金負債	\$ 59,358	\$ 21,272

(三) 依職工退休辦法之既得給付

	八十九年	八十八年
	\$ 5,157	\$ 3,815

(四) 退休金給付義務及計算淨退休金成本之假設

	八十九年	八十八年
折現率	6.0%	6.5%
未來薪資水準增加率	6.0%	6.0%
退休基金資產預期投資報酬	6.0%	6.5%

十二、所得稅

(一) 帳列稅前利益按法定稅率計算之所得稅與估計應納稅額之調節如下：

	八十九年度	八十八年度
按法定稅率(25%)計算之稅額	\$ 980,646	\$ 500,803
調整項目之所得稅影響數：		
免稅所得	(605,762)	-
永久性差異	(334)	(6,876)
暫時性差異	126,401	190,645
未分配盈餘加徵10%	97,193	-
投資抵減	(299,072)	(146,863)
虧損扣抵	-	(390,845)
應納所得稅	\$ 299,072	\$ 146,864

免稅期間及提供免稅行動電話服務所得之相關設備如下：

免稅期間	設備
八十九年一月一日至九十三年十二月三十一日	自八十六年四月至八十八年十二月底止投資之交換機及基地台等相關電信設備

(二) 所得稅費用構成項目如下：

	八十九年度	八十八年度
應納所得稅	\$ 299,072	\$ 146,864
遞延所得稅	(418,403)	216,352
以前年度所得稅調整	(117)	-
短期票券分離課稅	2,366	4,759
所得稅費用 (利益)	(\$ 117,082)	\$ 367,975

(三) 淨遞延所得稅資產項目如下：

	十二月三十一日	
	八十九年度	八十八年度
流動 (帳列其他流動資產)		
遞延所得稅資產		
職工福利費	\$ 13,500	\$ 18,000
呆帳損失	229,912	141,536
研發費用	15,331	23,281
存貨跌價損失	15,983	4,500
其他	3,216	9,909
	277,942	197,226
遞延所得稅負債		
未實現保險賠償收入	(20,000)	(20,000)
未實現兌換利益	(-)	(3,141)
	(20,000)	(23,141)
淨遞延所得稅資產	\$ 257,942	\$ 174,085
非流動		
折舊年限差異	\$ 199,810	\$ 124,990
投資抵減	489,388	198,390
籌設期間費用	12,892	25,807
閒置資產跌價損失	17,025	44,900
退休金	14,883	5,365
	\$ 733,998	\$ 399,452

(四) 兩稅合一相關資訊：

	八十九年底	八十八年底
可扣抵稅額帳戶餘額	\$ 72,982	\$ 17,327

八十九年度預計盈餘分配之稅額扣抵比率為1.8%，八十八年度實際盈餘分配之稅額扣抵比率為33.33%。

由於本公司得分配予股東之可扣抵稅額，應以股利盈餘分配日之股東可扣抵稅額帳戶之餘額為計算基礎。因是八十九年度預計盈餘分配之稅額扣抵比率可能會因本公司依所得稅法規定預計可能產生之各項可扣抵稅額與實際不同而須調整。

本公司八十九及八十八年底用以計算遞延所得稅之稅率約為25%。截至八十九年底止，本公司得抵減以後年度課稅所得之投資抵減有效期間為九十三年。本公司截至八十六年底止，本公司之所得稅申報案件，業經稅捐稽徵機關核定。

十三、關係人交易

本公司與關係人間重大之交易事項，除附註十五列示者外，彙總列示於後附之關係人交易事項明細表（附表一）。

本公司與關係人之交易條件係按約定條件為之。

十四、質抵押資產

下列資產已提供作為本公司向中華電信公司租用線路保證金、電信總局履約保證金及金融機構融資擔保品：

	十二月三十一日	
	八十九年	八十八年
短期投資	\$ 1,200	\$ 118,416
固定資產淨額	8,687,909	7,757,947
	\$ 8,689,109	\$ 7,876,363

十五、重大承諾事項及或有負債

截至八十九年底止，本公司之承諾事項及或有負債如下：

(一) 已訂約尚未驗收之購買固定資產款計約6,706,000仟元。

(二) 預計未來五年承租土地、房屋及基地台用地等之租金支出如下：

年 度	金 額
九十年	\$ 1,018,311
九十一年	1,056,318
九十二年	1,095,764
九十三年	1,136,703
九十四年	1,179,193

(三) 本公司與新世紀資通股份有限公司（新世紀資通公司）簽定電信管道及骨幹網路共同興建之備忘錄，約定雙方之共建範圍。截至八十九年底止，各項共建工程合約總價款為1,461,907仟元，已支付1,049,766仟元。

(四) 本公司與AT&T Wireless Service Inc.於八十六年一月簽訂技術及人力支援合約，提供與無線電訊設施興建及營運有關之技術，每年按該等人員實際發生之相關費用支付管理服務費，八十九及八十八年度應支付之管理服務費分別為新台幣56,876仟元及80,000仟元。

(五) 本公司與AT&T Corp.於八十六年六月簽訂AT&T商標使用合約，依合約規定未減除商標使用費之營業活動現金流量減除資本支出後為負現金流量時，每年應支付1,000仟美元之商標使用費，惟若為正現金流量時，每年應支付行動電話及網際網路服務收入淨額之百分之一為商標使用費，支付上限為4,500仟美元，八十九及八十八年度應支付之商標使用費計約新台幣31,898仟元及33,596仟元。

十六、重大交易事項及轉投資相關資訊

(一) 本公司之重大交易事項暨本公司及轉投資公司之轉投資相關資訊除下列事項外，並無其他應再揭露之事項。

1. 八十九年底期末持有有價證券情形：附表二。
2. 八十九年底應收關係人款項達新台幣一億元或實收資本額百分之二十以上：附表三。
3. 八十九年度被投資公司名稱、所在地區、等相關資訊：附表四。

(二) 衍生性金融商品相關資訊

本公司八十九及八十八年度從事衍生性金融商品交易之目的，主要係為規避浮動利率計息負債之利率波動風險為目的。

1. 合約金額或名目本金金額及信用風險

八十九及八十八年底，本公司尚未到期之利率交換合約列示如下：

八 十 九 年 十 二 月 三 十 一 日					
交易種類	名目本金	固定利率	市場利率	結算日	到期日
利率交換合約	\$2,000,000	6.085-6.2%	5.15%	三個月一次	九十一年五月二十一日至九十一年七月二日

八 十 八 年 十 二 月 三 十 一 日					
交易種類	名目本金	固定利率	市場利率	結算日	到期日
利率交換合約	\$2,000,000	6.085-6.2%	5.8%	三個月一次	九十一年五月二十一日至九十一年七月二日

本公司為規避台幣淨負債浮動利率計息負債之利率波動風險而從事之利率交換合約，認列八十九及八十八年度損失分別計23,947仟元及13,391仟元。

信用風險係交易對手到期無法按約定條件履約之風險。本公司交易對象皆為信用良好之銀行，預期不致產生重大信用風險。

2. 市場價格風險

本公司從事利率交換係為規避淨負債利率波動之風險，因是利率變動產生之損益，大致會與被避險項目之損益相抵銷，因是市場價格風險並不重大。

3. 流動性風險、現金流量風險及未來現金需求之不確定性

訂定之利率交換合約係約定以淨額交割、預期現金需求金額並不重大，本公司之營運資金足以支應，故亦無重大之額外現金需求。

4. 持有衍生性金融商品之種類、目的及達成該目的之策略

本公司之衍生性金融商品均因非交易目的而持有，訂定利率交換合約主要係為規避淨負債利率波動之風險。本公司之避險策略係以達成能夠規避大部分市場價格風險為目的。本公司以與被避險項目公平價值變動呈高度負相關之衍生性金融商品作為避險工具，並作定期評估。

5. 金融商品之公平價值

非衍生性金融商品	十二月三十一日			
	八十九年		八十八年	
	帳面價值	公平價值	帳面價值	公平價值
資 產				
現金及約當現金	\$ 2,048,270	\$ 2,048,270	\$ 734,378	\$ 734,378
短期投資	34,800	37,830	118,416	120,901
應收票據	957	975	-	-
應收帳款－淨額	6,875,836	6,875,836	2,111,788	2,111,788
應收關係人款項－淨額	9,544	9,544	33,225	33,225
長期股權投資	82,191	82,191	-	-
存出保證金	322,666	322,666	140,666	140,666
負 債				
應付票據	33,989	33,989	15,832	15,832
應付帳款	862,076	862,076	373,806	373,806
應付關係人款項	621,615	621,615	89,599	89,599
應付所得稅	299,072	299,072	145,579	145,579
應付費用	3,636,555	3,636,555	1,845,280	1,845,280
應付設備工程款	1,427,213	1,427,213	1,319,808	1,319,808
一年內到期之長期借款	1,430,000	1,430,000	-	-
應付公司債	2,200,000	2,200,000	-	-
長期借款	5,007,678	5,007,678	4,444,549	4,444,549
存入保證金	4,125,125	4,125,125	3,065,469	3,065,469

本公司估計金融商品公平價值所使用之方法及假設如下：

- (1) 短期金融商品以其在資產負債表上之帳面價值估計其公平價值，因為此類商品之到期日甚近，其帳面價值應屬估計公平市價之合理基礎。此方法應用於現金及約當現金、應收票據、應收帳款、應收關係人款項、應付票據、應付帳款、應付關係人款項、應付所得稅、應付費用及應付設備工程款。
- (2) 短期投資及長期股權投資如有市場價格可循時，則以市場價格為公平價值。長期股權投資若無市場價格可供參考時，則依被投資公司之帳面價值或股權淨值估計。
- (3) 應付公司債及長期借款係以市場價格為公平價值。若無市場價格可供參考時，則以其預期現金流量之折現值估計公平價值。折現率則以本公司所能獲得類似條件（相近之到期日）之長期借款利率為準。
- (4) 存出保證金及存入保證金係以帳面價值為公平價值。

十七、部門別財務資訊

(一) 產業別財務資訊

本公司業務為行動電話及網際網路服務業務經營，係單一產業。

(二) 地區別財務資訊

本公司無國外營業部門。

(三) 外銷銷貨資訊

本公司無外銷銷貨收入。

(四) 重要客戶資訊

公 司	八十九年度		八十八年度	
	金 額	佔銷貨收入 淨額%	金 額	佔銷貨收入 淨額%
甲經銷商	\$ 670,841	19	\$ 851,990	46
乙經銷商	523,512	15	437,083	24

附表一

關係人交易事項明細表

單位：新台幣仟元

關係企業	與本公司之關係 (註一)	八 十 九 年 底										八 十 九 年 度							
		其他流動資產										營業成本及費用			營業外收入				
		應收關係人款項		應收代墊款		預付款項		固定資產		存出保證		應付關係人款項		營業收入		租金支出		服務費收入費	
金額	%	金額	%	金額	%	金額	%	金額	%	金額	%	金額	%	金額	%	金額	%		
遠鼎建設股份有限公司	(1)	\$ -	-	\$ -	-	\$ 1,255	-	\$ 8,044(註六)	-	\$ 702	-	\$ 1,220	-	\$ 883	-	\$ 24,194(註二)	2	\$ -	-
遠東百貨股份有限公司	(1)	6,241(註五)	65	-	-	1,013	-	-	-	-	-	-	-	341	-	8,851(註五)	1	-	-
新世紀資通股份有限公司	(1)	-	-	130,019(註八)	16	-	-	-	-	-	-	-	-	3,579	-	-	-	7,426(註八)	36
遠銀國際租賃股份有限公司	(1)	-	-	-	-	32,642	3	-	-	107,985(註四)	33	166	-	-	-	201,447(註四)	21	-	-
遠百企業股份有限公司	(1)	3,399(註五)	35	-	-	-	-	-	-	-	-	-	-	206	-	3,273(註五)	-	-	-
意世界股份有限公司	(1)	-	-	100,566(註九)	13	-	-	-	-	-	-	-	-	-	-	-	-	12,966(註九)	64
遠東紡織股份有限公司	(1)	-	-	-	-	1,782	-	-	-	-	-	2,390	-	1,575	-	46,760(註三)	5	-	-
AT&T Wireless Service Inc. (AWS)	(2)	-	-	-	-	-	-	-	-	-	-	58,437	10	-	-	-	-	-	-
AT&T Corp.□	(3)	-	-	-	-	-	-	-	-	-	-	64,898	10	-	-	-	-	-	-
遠鴻工程顧問股份有限公司	(4)	-	-	-	-	-	-	451,634(註七)	1	-	-	494,504(註七)	80	6	-	-	-	-	-
其 他 (註十)		-	-	-	-	825	-	-	-	80	-	-	-	1,871	-	2,438	-	-	-
		\$ 9,640	100	\$ 230,585	\$ 29	\$ 37,517	3	\$ 459,678	1	\$ 108,767	33	\$ 621,615	100	\$ 8,461	-	\$ 286,963	29	\$ 20,392	100

關係企業	與本公司之關係 (註一)	八 十 八 年 底										八 十 八 年 度							
		其他流動資產										營業成本及費用			營業外收入				
		應收關係人款項		應收代墊款		預付款項		固定資產		存出保證金		應付關係人款項		營業收入		租金支出		服務費收入費	
金額	%	金額	%	金額	%	金額	%	金額	%	金額	%	金額	%	金額	%	金額	%		
遠鼎建設股份有限公司	(1)	\$ -	-	\$ -	-	\$ 1,694	1	\$ 17,275(註六)	-	\$ 5,903	4	\$ -	-	\$ 999	-	\$ 30,417(註二)	7	\$ -	-
新世紀資通股份有限公司籌備處	(1)	-	-	24,587(註八)	6	-	-	-	-	-	-	-	-	12	-	-	-	-	-
遠東百貨股份有限公司	(1)	25,495(註五)	76	-	-	878	-	-	-	-	-	1,785	2	748	-	7,969(註五)	2	-	-
遠百企業股份有限公司	(1)	7,028(註五)	21	-	-	76	-	-	-	-	-	-	-	336	-	3,278(註五)	1	-	-
遠東鴻利多股份有限公司	(1)	1,038(註五)	3	-	-	-	-	-	-	-	-	-	-	-	-	342(註五)	-	-	-
遠東紡織股份有限公司	(2)	-	-	-	-	1,185	-	-	-	-	-	947	1	6,126	-	47,570(註三)	10	-	-
AT&T Wireless Service Inc. (AWS)	(2)	-	-	-	-	-	-	-	-	-	-	51,785	58	-	-	-	-	-	-
AT&T Corp.□	(3)	-	-	-	-	-	-	-	-	-	-	33,000	37	-	-	-	-	-	-
其 他 (註十)		-	-	-	-	1,431	-	-	-	230	-	2,082	2	4,134	-	7,457	1	-	-
		\$ 33,561	100	\$ 24,587	6	\$ 5,264	1	\$ 17,275	-	\$ 6,133	4	\$ 89,599	100	\$ 12,355	-	\$ 97,033	21	\$ -	-

註一：1. 董事長相同。
 2. 主要股東之母公司。
 3. 主要股東之母公司之投資公司。
 4. 遠鼎建設股份有限公司採權益法計價之被投資公司。
 註二：主要係向遠鼎建設股份有限公司租賃遠企中心大樓之部分樓層，租期自八十七年五月至八十九年六月。
 註三：係向遠東紡織股份有限公司租賃台北縣板橋市仁愛段及亞東段、桃園縣中壢市遠東段、台北縣五股鄉及全省各區基地站之部分土地及建築物，租期自八十六年五月至一〇三年十一月。
 註四：係向遠銀國際租賃股份有限公司承租台北市內湖區辦公大樓，內湖、台中、台南、高雄交換機房及車輛等租金，辦公大樓租期自八十九年二月至九十二年一月，台中、台南、高雄交換機房租期自八十九年二月至電信機房取得使用執照滿三年及內湖交換機房租期自八十九年十二月至九十二年十二月底。

註五：係於遠東百貨、遠百企業及遠東鴻利多股份有限公司設立專櫃銷售門號及手機等之代收代付款減除抽成佣金（帳列租金支出）後之應收款。
 註六：係零售店、各區交換機中心及基地台興建工程規劃服務費，按實際發生之服務工時計收。
 註七：係各項電信管道及電信骨幹網路之興建工程，合約總價款為1,461,907仟元，截至八十九年底已支付1,049,766仟元，其中631,971仟元係屬新世紀資通股份有限公司分攤部分。
 註八：係與新世紀資通股份有限公司共建各項電信管道及電信骨幹網路之應收代墊工程款暨提供工程規劃、發包、驗收及款項處理等服務收入款項。
 註九：係提供意世界股份有限公司營運管理服務之應收代墊款項及服務收入款項。
 註十：其他各關係人交易金額未超過各科目金額百分之五。

附表二

期末持有有價證券情形

民國八十九年底

單位：除單位數外，餘係新台幣仟元

有價證券種類	有價證券名稱	有價證券發行人 與本公司之關係	帳列科目	期		末	
				股數/單位數 (註一)	帳面金額	持股比例 (%)	市價
政府公債	83交建甲-2	-	短期投資	2	\$ 600	-	\$ 606 (註二)
	85交建甲-7	-	短期投資	16	33,000	-	36,024 (註二)
					33,600		36,630
股票	E.World (Holdings) Ltd.	按權益法計價 之被投資公司	長期股權投資	2,660,000	\$ 82,191	19	\$ 82,191 (註三)

註一：係包含面值10萬、50萬、100萬、300萬及500萬之單位數。

註二：係按八十九年底之債券百元參考價計算。

註三：本公司於辦理決算時，未能取得該公司同年度之財務報表，因是以帳面價值代替之。

附表三

應收關係人款項達新台幣一億元或實收資本額百分之二十以上者

民國八十九年底

單位：新台幣仟元

交易對象	關係	應收關係人 款項餘額(註)	週轉率	逾期應收關係人款項		應收關係人款項 期後收回金額	提列備抵呆帳金額
				金額	處理方式		
新世紀資通 股份有限公司	董事長相同	\$ 130,019	-	\$ -	-	\$ 33,176	\$ -
慧世界 股份有限公司	董事長相同	100,566	-	-	-	-	-

註：係應收代墊款，帳列其他流動資產項下。

附表四

被投資公司名稱、所住地區、等相關資訊

民國八十九年底

單位：除另註明者外，係新台幣仟元

投資公司 名稱	被投資公 司名稱	所在地區	主要營 業項目	原始投資金額		期末持有			被投資公司 本期(損)益	本公司認列 之投資損益	備註
				本期期末	上期期末	股數(股)	比率(%)	帳面金額			
遠傳電信股 份有限公司	E. World (Holdings) Ltd.	英屬羣 島	轉投資 業務	\$82,191	\$-	2,660,000	19	\$82,191	註三		註一
E. World (Holdings) Ltd.	慧世界股份 有限公司	台灣	網際網 路業務	US\$2,695,547	-	8,350,000	100	USD2,695,547	註三		註二
E. World (Holdings) Ltd.	Idea Culture (Holdings) Ltd.	英屬羣 島	轉投資 業務	US\$1,000,000	-	1,000,000	20	USD1,000,000	註三		註二

註一：係本公司按權益法計價之被投資公司。

註二：係 E. World (Holdings) Ltd. 按權益法計價之被投資公司。

註三：本公司及轉投資公司辦理決算時，未能取得該公司同年度之財務報表，因是未揭露。

六 財務狀況及經營結果之檢討與分析

(一) 重大資本支出及其資金來源之檢討與分析

1. 重大資本支出之運用情形及資金來源

單位：新台幣仟元

計畫 項目	實際或預期 之資金來源	實際或預期 完工日期	所需資金 總額	實際或預定資金運用情形				
				87年度	88年度	89年度	90年度	91年度
擴充營 運設備	自有資金及 銀行貸款	民國91年	52,632,031	7,268,350	10,657,463	15,689,331	16,008,887	3,008,000

2. 預計可能產生效益：

預計可達之銷售值及毛利

年度	項 目	銷售值	毛利
90	擴充營運設備	40,506,391	23,655,276
91	擴充營運設備	50,000,000	29,000,000

(二) 流動性分析

1. 最近二年度流動性分析

項 目	年 度		增(減)比例
	89年	88年	
現金流量比率(%)	45.99	104.03	(56)
現金流量允當比率(%)	18.17	12.69	43
現金再投資比率(%)	9.25	19.25	(52)

增減比率變動分析說明：

- 現金流量比率下降主要係八十九年度營運規模持續成長，營業活動所產生之應付款項及費用大幅成長，致八十九年底流動負債餘額較八十八年底增加所致。
- 現金流量允當比率增加主要係自八十八年度起行動電話業務呈穩定成長，營業收入因而大幅成長，致營業活動產生現金淨流入所致。
- 現金再投資比率下降主要係為因應營運通話量增加及改善通訊品質，持續擴充營運設備，致資本支出逐年增加，惟因營業仍在成長階段，營業活動所產生之現金流量尚不足支應，致營業活動之淨現金流量較資本支出為低所致。

2. 未來一年現金流動性分析

單位：新台幣仟元

年初現金及 約當現金 餘額	預計全年來自 營業活動淨現金及 約當現金流量	預計全年 現金及約當 現金流出量	預計現金及 約當現金剩餘 (不足)數額	預計現金及約當現金不足額 之補救措施	
				投資計畫	理財計畫
2,048,270	11,830,415	22,821,030	(8,942,345)	-	9,534,750

(三) 經營結果分析

1. 經營結果比較分析

單位：新台幣仟元

	八十九年度		八十八年度		增減 金額	變動比例 (%)
	小計	合計	小計	合計		
營業收入		\$32,180,516		\$18,618,237	\$13,562,279	73
營業成本及費用		28,241,421		16,590,438	11,650,983	70
營業利益		3,939,095		2,027,799	1,911,296	94
營業外收入						
閒置資產跌價損失轉回	\$ 106,750		\$ -		106,750	-
利息收入	29,088		39,716		(10,628)	(27)
保險賠償收入	-		80,000		(80,000)	(100)
存貨跌價回升利益	-		42,000		(42,000)	(100)
其他	79,185		80,601		(1,416)	(2)
		215,023		242,317	(27,294)	(11)
營業外支出						
利息支出	130,082		141,775		(11,693)	(8)
存貨跌價損失	45,931		-		45,931	-
兌換淨損	39,206		-		39,206	-
閒置資產跌價損失	-		74,850		(74,850)	(100)
其他	16,313		50,280		(33,967)	(68)
		231,532		266,905	(35,373)	(13)
稅前利益		3,922,586		2,003,211	1,919,375	96
所得稅(利益)費用		(117,082)		367,975	(485,057)	(132)
純 益		\$ 4,039,668		\$ 1,635,236	\$ 2,404,432	147

增減比例變動分析說明：

- 八十九年度行動電話業務呈穩定成長，營業收入因而大幅成長，而隨著客戶數及通話量之成長，通話成本及因應營運所需之營業費用亦伴隨成長，致使營業收入、成本及費用及毛利皆較八十八年大幅成長。
- 主要係八十九年度實際興建大型基地台，使用部分閒置之鐵塔，致年底閒置資產減少，經按九十年基地台預計興建計劃及八十九年底閒置資產淨變現價值評估轉回八十八年度及以前年度提列之備抵閒置資產跌價損失所致。
- 利息收入減少主要係本年度營運規模持續成長，因應營運所需之資金增加，致減少短期投資所致。
- 保險賠償收入係八十八年度九二一地震災害之營業中斷保險賠償收入。
- 存貨跌價回升利益減少及存貨跌價損失增加主要係八十九年度配合大型促銷專案所採購之手機庫存增加，且年底手機市價下跌，經評估所提列之跌價損失。
- 兌換淨損增加主要係八十九年度美金匯率持續升值及擴充營運設備之應付款增加，致實際支付款項時產生不利之匯兌差異。
- 其他營業外支出減少主要係八十八年度估列訴訟賠償損失及辦公大樓搬遷之違約賠償損失所致。
- 所得稅利益增加主要係自八十九年度起適用促進產業升級條例新投資創立五年免稅，致課稅所得減少及申請機器設備投資抵減增加所致。

2. 營業毛利變動分析：不適用。

陸 特別記載事項

- 一 關係報告書
- 二 公司股利政策及執行狀況
- 三 內部控制制度執行情況
- 四 其他必要補充說明事項



一 關係報告書

(一) 遠傳電信股份有限公司關係報告書會計師查核報告書

受文者：遠傳電信股份有限公司

主旨：就 貴公司民國八十九年度關係報告書相關資訊無重大不符之聲明書表示意見。

說明：

貴公司於民國九十年一月三十日編製之民國八十九年度之關係報告書，經 貴公司聲明係依「關係企業合併營業報告書關係企業合併財務報表及關係報告書編製準則」編製，且所揭露資訊與上開期間之財務報告附註所揭露之相關資訊無重大不符，聲明書如附件。

本會計師已就 貴公司編製之關係報告書，依據「關係企業合併營業報告書關係企業合併財務報表及關係報告書編製準則」，並與 貴公司民國八十九年度之財務報告附註加以比較，尚未發現上述聲明有重大不符之處。

勤業會計師事務所

會計師 陳清祥



會計師 王金山



(二) 遠傳電信股份有限公司關係報告書聲明書

本公司八十九年度之關係報告書，係依「關係企業合併營業報告書關係企業合併財務報表及關係報告書編製準則」編製，且所揭露資訊與上開期間之財務報告附註所揭露之資訊無重大不符。

特此聲明

遠傳電信股份有限公司



負責人：徐旭東



中華民國九十年一月三十日

(三) 從屬公司與控制公司間之關係概況

單位：股：%

控制公司名稱	控制原因	控制公司之持股與設質情形			控制公司派員擔任董事、監察人或經理人情形	
		持有股數	持股比例	設質股數	職稱	姓名
遠鼎投資股份有限公司	持有本公司有表決權之股份超過已發行有表決權之股份總數半數	700,400,719	50.03	-	董事長 副董事長 董事 董事	徐旭東 楊明德 李冠軍 徐旭平
遠東紡織股份有限公司(遠東紡織公司)	間接控制本公司之人事財務或業務經營	-	-	-		

(四) 進、銷貨交易情形

單位：新臺幣仟元：%

公司名稱	與控制公司間交易情形				與控制公司間交易條件		一般交易條件		差異原因	應收(付)帳款、票據		逾期應收帳款			備註
	進(銷)貨	金額	占總進(銷)貨之比率	銷貨毛利	單價(元)	授信期間	單價(元)	授信期間		餘額	占總應收(付)帳款、票據之比率	金額	處理方式	備抵呆帳金額	
遠東紡織公司(註一)	銷貨	1,575	-	-	註二	註三	註二	註三	-	71	-	-	-	-	

註一：含銷售手機及行動電話服務。

註二：銷售手機按正常售價或促銷活動售價計算，行動電話服務按公司訂定費率表計算。

註三：銷售手機按公司訂定之授信政策，行動電話服務按公司訂定之繳款期間收款。

(五) 財產交易情形

單位：新臺幣仟元；%

交易類型 (取得或處分)	財產名稱	交易日期 或事實發生日	交易金額	交付或付款條件	價款收付情形	處分對象為控制公司之原因 (註1)	前次移轉資料(註2)			交易價格決定之參考依據	取得或處分之目的及使用情形	其他約定事項
							所有權人	與公司關係	移轉日期			
無												

註1：取得財產者免列。

註2：(1) 取得財產者，應列示控制公司原始取得資料；處分財產者，應列示從屬公司原始取得資料。

(2) 「與公司關係」欄應說明所有人與從屬公司及其與控制公司間關係。

(3) 前次移轉交易之相對人如為關係人者，應於同一欄位再加列示該關係人之前次移轉資料。

註3：應說明交易之決定層級。

(六) 資金融通情形

單位：新臺幣仟元；%

交易類型 (貸與或借入)	最高餘額	期末餘額	利率區間	本期利息總額	融通期限	融通原因	取得(提供)擔保品		交易決定方式 (註1)	提列備抵呆帳情形 (註2)
							名稱	金額		
無										

註1：應說明交易之決定層級。

註2：資金借入者免列。

(七) 資產租賃情形

單位：新臺幣仟元

交易類型 (出租或承租)	標的物 名稱	座落地點	租賃期間	租賃性質	租金決定依據	收取(支付)方法	與一般租金水準之比較情形	本期租金總額	本期收付情形	其他約定事項
遠東紡織公司										
承租	基地台-1355	桃園縣觀音鄉 中山路一段252號	86.06.15- 101.06.15	營業	同一般租賃	匯款	相同	\$ 158	\$292	無
承租	基地台-1100	台北縣五股鄉成泰路 一段95號	86.07.15- 101.07.15	營業	同一般租賃	匯款	相同	240	521	無
承租	基地台-1522	新竹縣新埔鎮文山里 土地公埔180號	86.07.15- 101.07.15	營業	同一般租賃	匯款	相同	100	218	無
承租	基地台-1200	桃園縣中壢市遠東路 81巷1號及3號	86.11.15- 101.11.15	營業	同一般租賃	匯款	相同	61	364	無
承租	基地台-1637	花蓮市美工路民心段 建216地號	87.11.15- 102.11.15	營業	同一般租賃	匯款	相同	30	178	無
承租	基地台-5341、 5841	桃園縣觀音鄉觀音 工業區經建六路3號	88.11.15- 103.11.15	營業	同一般租賃	匯款	相同	29	175	無
承租	鐵塔存放倉庫	花蓮	89.04.23- 90.04.30	營業	同一般租賃	匯款	相同	649	649	無
承租	板橋交換機中心	台北縣板橋市四川路 一段334號	86.05.01- 91.04.30	營業	同一般租賃	匯款	相同	34,057	34,057	無
承租	板橋客服大樓	台北縣板橋市四川路 一段334號	88.10.01- 98.08.31	營業	同一般租賃	匯款	相同	6,534	6,534	無
承租	板橋車棚	台北縣板橋市四川路 一段334號	88.10.01- 93.09.30	營業	同一般租賃	匯款	相同	1,380	1,380	無
承租	五股交換機中心	台北縣五股鄉成泰路 一段99號3樓	87.08.01- 92.07.31	營業	同一般租賃	匯款	相同	1,468	1,468	無
承租	內壢交換機中心	桃園縣中壢市內壢遠 東路80號	86.05.01- 91.04.30	營業	同一般租賃	匯款	相同	2,054	2,054	無
合計								\$46,760	\$47,890	

(八) 背書保證情形

單位：新臺幣仟元；%

最高 餘額	期末餘額		背書 保證 原因	提供擔保品為保證者			解除保證責任 或收回擔保品 之條件或日期	財務報表已認列 或有損失之金額	違反所訂相 關作業規範 之情形
	金額	占財務報 表淨值之 比率		名稱	數量	價值			
無									

二 公司股利政策及執行情況

(一) 股利政策

本公司股利之分配，應根據公司盈餘狀況，考量未來資金需求及稅制對公司股東造成之影響，在維持穩定股利之目標下，決定本公司股利發放之種類、金額及時機。

除為改善財務結構，或有轉投資、擴充或重大資本支出之計劃外，其現金股利部份原則上應不低於當年股利總和之百分之十。

(二) 未來三年之股利分配計劃

本公司未來三年股利之發放，以當年度盈餘全數分配為原則，並依據章程內所訂之股利政策，考量資金運用狀況，擬訂當年度適當之現金與股票股利比例。

(三) 過去二年度與本次無償配股對公司營業績效、每股盈餘及股東投資報酬率之影響

項目 / 年度		88年度	89年度	90年度	
期初實收資本額(仟元)		\$10,700,000	\$11,370,000	\$14,000,000	
本年度配 股配息情形	每股現金股利(元)	-	0.2195	-	
	盈餘轉增資每股配股數(股)	-	-	0.25	
	資本公積轉增資每股配股數(股)	-	0.07805	0.15	
營業績效變 化情形	營業利益(仟元)	\$2,027,799	\$3,939,0957	\$9,234,815	
	營業利益較去年同期增(減)比率	249.74	94.25	134.44	
	稅後純益(仟元)	\$1,635,236	\$4,039,668	\$7,473,484	
	稅後純益較去年同期增(減)比率	283.60	147.04	85	
	每股盈餘(元)	\$1.49	\$3.27	\$3.81	
	每股盈餘較去年同期增(減)比率	250.51	119.46	16.51	
	年平均投資報酬率(年平均本益比倒數)(註)	-	-	-	
擬制性每股 盈餘及本益 比	若盈餘轉增資全 數改配放現金股利	擬制每股盈餘(元)	-	-	4.53
	若未辦理資本公 積轉增資	擬制年平均投資報酬率(註)	-	-	-
	若未辦理資本公 積轉增資	擬制每股盈餘(元)	-	3.08	4.27
	若未辦理資本公 積巨盈餘轉增資 改以現金股利發放	擬制年平均投資報酬率(註)	-	-	-
	若未辦理資本公 積巨盈餘轉增資	擬制每股盈餘(元)	-	3.08	5.21
	若未辦理資本公 積巨盈餘轉增資 改以現金股利發放	擬制年平均投資報酬率(註)	-	-	-

本公司本表所使用資料為：

- (1) 90年1月30日經會計師查核之八十九及八十八年度財務報告。
- (2) 90年1月31日經會計師核閱之九十年度財務預測。
- (3) 計算擬制性之資料所使用之稅率係使用25%計算；一年期一般放款利率係依照臺灣銀行90年度一年期放款利率7.06%計算。

註：年平均本益比：年平均每股市價 / 當年度財務報告每股盈餘。因本公司尚未上櫃，並無市價。

公司負責人： 經理： 承辦人：

會計師覆核意見：本表擬制性資料所使用之歷史性及預估性財務資訊暨依據之基本假設業經本會計師覆核無誤。

簽證會計師：勤業會計師事務所

會計師：陳清祥



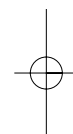
三 内部控制制度執行情況

遠傳電信股份有限公司 内部控制聲明書

日期：民國九十年三月十五日

本公司民國八十九年一月一日至八十九年十二月三十一日之内部控制制度，依據自行評估結果，謹聲明如下：

- 壹、本公司確知建立、實施和維護内部控制制度係本公司董事會及管理階層之責任，本公司業已建立此一制度。其目的係在對營運之效果及效率（含獲利、績效及保障資產安全等）、財務報導之可靠性及相關法令之遵循等目標之達成，提供合理的確保。
- 貳、内部控制制度有其先天限制，不論設計如何完善，有效之内部控制制度亦僅能對上述三項目標之達成提供合理的確保；而且，由於環境、情況之改變，内部控制制度之有效性可能隨之改變。惟本公司之内部控制制度設有自我監督之機能，缺失一經辨認，本公司即採取更正之行動。
- 參、本公司係依據財政部證券暨期貨管理委員會訂頒「公開發行公司建立内部控制制度實施要點」（以下簡稱「實施要點」）規定之内部控制有效性之判斷項目，判斷内部控制制度之設計及執行是否有效。該「實施要點」所採用之内部控制判斷項目，係為依管理控制之過程，將内部控制劃分為五個組成要素：1. 控制環境，2. 風險評估，3. 控制作業，4. 資訊及溝通，及5. 監督。每個組成要素又包括若干項目。前述項目請參見「實施要點」之規定。
- 肆、本公司業已採用上述内部控制判斷項目，評估内部控制制度設計及執行的有效性。
- 伍、本公司基於前項評估結果，認為本公司上開期間之内部控制制度，包括與營運之效果及效率、財務報導之可靠性及相關法令之遵循有關的内部控制等之設計及執行係屬有效，其能合理確保上述目標之達成。
- 陸、本聲明書將成為本公司年報及公開說明書之主要內容，並對外公開。上述公開之內容如有虛偽、隱匿等不法情事，將涉及證券交易法第二十條、第三十二條、第一百七十一條及第一百七十四條等之法律責任。
- 柒、本聲明書業經本公司民國九十年三月十五日董事會通過，所有出席董事九人中，均同意本聲明書之內容，併此聲明。



遠傳電信股份有限公司

董事長：徐旭東



總經理：歐康年



四 其他必要補充說明事項：無。