

遠傳電信股份有限公司

111 年度年報

公司網站：<https://corporate.fetnet.net>

年報查詢：<https://mops.twse.com.tw>



遠傳電信股份有限公司

總公司：台北市內湖區瑞光路468號

電話：(02)7723-5000

網址：www.fareastone.com.tw

發言人：資深協理 賴晴風

電話：(02)7723-5000

e-mail：ir@fareastone.com.tw

代理發言人：資深協理 林慧珊

電話：(02)7723-5000

e-mail：pr@fareastone.com.tw

股票過戶機構：亞東證券股份有限公司

地址：新北市板橋區新站路16號13樓

電話：(02)7753-1699

網址：www.osc.com.tw

會計師事務所：勤業眾信聯合會計師事務所

財務簽證會計師：趙永祥，邵志明

地址：台北市信義區松仁路100號20樓

電話：(02)2725-9988

網址：www.deloitte.com.tw

海外有價證券掛牌買賣之交易所名稱 / 資訊查詢之網址：無

信用評等機構：

名稱：中華信用評等股份有限公司

地址：台北市松山區敦化北路167號2樓(宏國大樓)

電話：(02)2175-6800

網址：www.taiwanratings.com

目錄

壹	致股東報告書	3
貳	公司簡介	8
	一、設立日期	9
	二、公司沿革	9
參	公司治理	13
	一、組織系統	14
	二、董事、總經理、執行副總經理、資深副總經理、副總經理、資深協理、各部門及分支機構主管資料	18
	三、公司治理運作情形	38
	四、簽證會計師公費資訊	73
	五、更換會計師資訊	74
	六、公司之董事長、總經理、負責財務或會計事務之經理人，最近一年內曾任職於簽證會計師所屬事務所或其關係企業者	74
	七、最近年度及截至年報刊印日止，董事、經理人及大股東股權變動情形	75
	八、持股比例占前十名之股東，其相互間為關係人或為配偶、二親等以內之親屬關係之資訊	77
	九、公司、公司之董事、經理人及公司直接或間接控制之事業對同一轉投資事業之綜合持股資訊	78
肆	募資情形	79
	一、資本及股份	80
	二、公司債辦理情形	84
	三、特別股辦理情形	87
	四、海外存託憑證辦理情形	87
	五、員工認股權憑證辦理情形	87
	六、限制員工權利新股辦理情形	87
	七、併購或受讓他公司股份發行新股辦理情形	87
	八、資金運用計畫執行情形	88
伍	營運概況	89
	一、業務內容	90
	二、市場及產銷概況	95
	三、最近二年度及截至年報刊印日止從業員工資料	98
	四、環保支出資訊	98
	五、勞資關係	99
	六、資通安全管理	102
	七、重要契約	103

陸	財務狀況及財務績效之檢討分析與風險事項	105
	一、財務狀況	106
	二、財務績效	107
	三、現金流量	108
	四、具行業特殊性之關鍵績效指標(Key Performance Indicator, KPI)	108
	五、最近年度重大資本支出之運用情形及資金來源對財務業務之影響	109
	六、最近年度轉投資政策、其獲利或虧損之主要原因、改善計畫及未來一年投資計畫	109
	七、風險事項	109
	八、最近年度及截至年報刊印日止公司及其關係企業發生財務週轉困難情事對本公司財務狀況之影響	115
	九、其他重要事項	115
柒	特別記載事項	116
	一、關係企業相關資料	117
	二、最近年度及截至年報刊印日止，私募有價證券辦理情形	130
	三、最近年度及截至年報刊印日止，子公司持有或處分本公司股票情形	131
	四、其他必要補充說明事項	131
	五、最近年度及截至年報刊印日止，發生證交法第三十六條第三項第二款所定對股東權益或證券價格有重大影響之事項	131
捌	財務概況	132
	一、最近五年度簡明財務資料	133
	二、最近五年度財務分析	136
	三、審計委員會審查報告	139
	四、一一一年度合併財務報表	140
	五、一一一年度個體財務報表	192

致股東報告書

各位股東女士、先生：

回顧 2022 年，全球經歷了後疫情帶來的生活改變、俄烏戰爭、高通膨、美國聯準會升息、和美中角力等事件，各國經濟因此遭遇了多重且複雜的交錯打擊，也驅使台灣產業加速建立新常態的腳步。遠傳電信在過去充滿著不確定性的一年中，力求穩定成長，並且在全體同仁的共同努力下，交出了亮眼成績單。

營收創五年新高 本業獲利雙位數成長 居業界之冠

遠傳電信 2022 年全年營運績效亮眼，全年度合併總營收、合併稅息折舊前淨利 EBITDA 與稅後淨利的年成長率分別為 4.5%、9.3%與 22.1%(除 2021 年一次性收入影響)，達到新台幣 891.51 億元、307.92 億元與 96.08 億元，三項指標皆創下近五年新高！2022 年遠傳稅後每股盈餘(EPS)為新台幣 2.95 元。財測達成率更全數超標，總營收、EBITDA 與 EPS 財測達成率分別為 100.4%、101.1%與 104.2%。

行動服務營收穩站業界第二

行動通訊業務穩健成長，月租型用戶數連續五年正成長，客戶流失率更是屢創新低。在用戶穩定升級 5G 與換機需求的帶動下，遠傳 5G 月租型用戶滲透率在 2022 年底已突破 32%，高於同業平均，帶動客戶每月平均貢獻度(Average Revenue Per User；ARPU)連續 22 個月正成長。月租型 ARPU 更持續穩居業界第一！2022 年全年行動服務營收年成長率為 2.9%，達到 498.24 億，創下近三年新高，連續 38 個月超越競業，穩站業界第二。

信守承諾 穩定股利政策

本公司承諾股東以穩定的股利政策作為公司利潤分配的長期首要目標。2022 年七月發放 2021 年現金股利，配發金額維持每股新台幣 3.25 元。台灣整體電信產業發展成熟，市場過度競爭情形已在改善之中，本公司財務結構健全，持續創新成長，獲利穩定，並配合長期財務規劃，以求企業永續經營、穩定發展。

以研發動能 投入緊急醫療 創新節能 善盡企業社會責任

遠傳 5G 遠距診療 打破時空限制 提升救護品質

遠傳深耕智慧醫療領域、自主開發 5G 遠距診療平台，耕耘成果獲得各界肯定，5G 遠距診療平台不僅榮獲「國家醫療品質獎」，和「2022 國家新創獎」殊榮，還取得美國健康保險流通與責任法(HIPAA)合規性驗證，業界第一！還榮獲《哈佛商業評論》「數位轉型鼎革獎」中同時獲頒「卓越營運轉型獎—楷模獎」與「ESG 特別獎」兩大殊榮。更支援新光醫院輸出國際，為台灣爭光。不僅將醫療資源帶入偏鄉，更擴大推動至緊急救護應用。同時以 5G『大人物』(大數據、人工智慧、物聯網)技術打造了全台消防救護首創「5G 急救醫療聯防救護車」，將緊急救護資訊於第一時間整合至醫院的急診醫師，建構專科醫師資源空中聯防。用科技打破醫療的時空限制，打造高效率、更便利的醫療創新應用，提升救護品質，善盡企業社會責任，達成民眾與醫療照護沒有距離的願景。

遠傳自行開發 EMS 解決方案 低碳智慧校園

伴隨著氣候變遷所帶來的減碳壓力，遠傳以自行開發的智慧能源管理系統(Energy Management System；EMS)，成功應用於行政院『班班有冷氣』計劃，獲得共 9 大縣市 1,290 所學校，42,000 間教室的專案；EMS 解決方案結合 AI 技術的管理平台，具備可自動調整電量用的超約時系統，以及遠端智慧控制功能，使管理者能全面掌握用電的資訊並創造最大能源效益，打造低碳智慧校園；同時，參與教育部推動中小學數位學習精進方案，以達成「班班有網路 生生用平板」的目標，共同推廣數位教育，遠距學習沒有距離。

遠傳與淡江大學合作推動「敏捷通訊智慧校園」產學合作，簽署「5G 元宇宙淨零碳排校園」備忘錄，並啟動「5G 雲端交換機通訊系統」，未來也將攜手更多學術界夥伴，共同推動校園智慧轉型，以技術力結合綠經濟，為環境永續想得更遠。並共同發展數位科技教學，為『資安即國安』的人才儲備，達成人才培育、產業創新及永續校園的目標，善盡社會責任。

創新數位服務 全方位照顧客戶需求

遠傳致力提升用戶體驗，率先提供 4G、5G 用戶 VoLTE 服務免月租費優惠，引發熱烈申辦潮，也樂見同業加入，引領台灣進入 VoLTE 時代！在數位服務方面，遠傳 friDay 影音持續拓展優質的影音服務，啟動「原創 IP 投資」策略，不但首部原創 IP 多視角真人實境秀《極島冒險溜浪玖壹壹》獲得亮眼收視，更攜手公視合資開拍首部戲劇作品《你的婚姻不是你的婚姻》，讓更多人看見台灣製作團隊的創作實力。遠傳更與三大國際重量級影視團隊合資成立遠想原創公司，遠想旗下並成立米神國際公司，加速投資台灣影視內容製作，以打造亞洲青春、星光、音樂的影視潮流中心為目標。不僅如此，遠傳與以色列資安大廠 ALLOT 推出網路資安服務，打造【遠傳守護網】；「遠傳心生活」App 打造一站式行動生活圈，停車繳費代收服務等也全面升級，全方位嘉惠遠傳用戶，下載量突破四百萬。「遠傳 friDay 購物」也屢創營收新高，並以創新商業模式導入 AI 推出「再轉轉」與「網紅看盤」兩大網購服務，成功提高流量和業績，並開發新的商業模式，未來加速成長可期。

綠能技術守護偏鄉通訊 實踐節能永續

遠傳的優質網路在 2021 年得到了世界第一的殊榮，也成為同業追趕的目標；2022 年持續優化網路，首重用戶體驗和綿密的覆蓋。同時攜手英特爾，締結 5G 姊妹實驗室，領先部屬前瞻網路發展，加速台灣產業創新升級。更值得一提的是，遠傳長期深耕偏鄉通訊品質、強化山區急難救援能量，不僅自 2015 年即自主發起『加山計畫』，陸續和八大林管處以及政府相關單位合作，動員破萬人次的工程人員前進全台偏遠山區，設立超過 950 面可通訊告示牌，持續以實際行動系統性的提升偏鄉與山區通訊品質，守護民眾安全。遠傳全台待命的工程人員，也經常與救難人員於第一時間抵達災害現場，發揮資通訊業者的影響力，善盡社會責任。遠傳主導設計出全台第一個結合風力與太陽能發電的基地台，大幅提升供電穩定性、確保通訊不中斷，可作為離島或電力未達區建置基地台的示範點。此外，更搭配微波變頻技術提升效能，可有效減少基地台 66% 耗電量！積極投入偏鄉建設的同時，更結合綠能技術，實踐節能減碳、ESG 影響力。

企業參與新創 開啟轉型動能

以實際行動力挺新創共創雙贏，持續結盟各領域加速器夥伴並積極參與新創活動，廣泛介接新創團隊，發掘新技術、新服務應用，結合外部創新能量，加速推動數位轉型；為新創團隊提供場域驗證、開發工具、技術資金資源、鏈結國際夥伴、打造 5G 生態圈等全方面支援，加速創新概念商轉落地，期待透過雙方合作「共創方案」，加速團隊走向規模化的商業模式，同時也為遠傳注入創新動能。

遠傳第一期加速器自 2022 年初選定入選新創團隊後，便動員從總經理及跨部門跨事業部從上到下投入近 2,500 名人次參與，超過 250 場深度輔導訓練；第一期加速器 Demo Day 成果豐碩，現場吸引超過 4 百名來賓，從政府、投資機構到多家大型企業；「5G 元宇宙加速器」已達成 150 次媒合機會、12 個企業數位轉型共創案例(橫跨元宇宙、智慧健康醫療、智慧工廠、智慧零售、智慧金融、消費者應用等領域)，洽談中合作案更超過 53 個，創造破億元數位轉型專案商機、73 場創投媒合機會，並有 10 家進行策略投資評估、公司治理健檢。同時也發布第二期加速器開放招募，並擴大招募範疇，延伸至全球關注議題，包含 ESG、健康長照、低碳城市等。

遠傳將持續扮演台灣創業生態圈的關鍵角色，帶動消費端、企業端的多面向應用服務，號召新創共同搶占新商機、創造新經濟！

提供最「有溫度」的服務 深獲各界肯定

遠傳秉持「將心比心」視顧客為家人，了解客戶需求、重視客戶體驗、創造差異化服務，屢次獲得外部獎項與驗證肯定。在 2022 年度，遠傳已連續 11 年獲工商時報服務業大評鑑電信業金獎及最佳服務尖兵，第 16 次通過 SGS Qualicert 服務驗證，2022 年更持續獲《數位時代》創新商務獎肯定，拿下最佳管理創新獎銀獎肯定。勇奪 2022 卓越客戶服務大獎中的「最佳服務創新團隊」、「最佳客服電銷團隊」、「最佳客服系統技術團隊」、「最佳智能系統技術團隊」、「最佳客服訓練團隊」等 19 項大獎。自 2018 年起持續取得全亞洲首家 ISO 18295 客服中心管理認證，更是全台唯一同時擁有 ISO 18295 & ISO 10002(客戶申訴處理管理系統驗證)雙認證之電信業者。遠傳更是領先業界拿下第一屆《臺灣客服中心評鑑》最大獎，榮獲「連鎖電信通路金獎」殊榮！以「充分理解顧客、服務設計完善」獲得評審團一致肯定，在眾多企業中，成績最為突出優異，不僅為連鎖電信通路最佳，表現更可說是國內首屈一指！

結盟生態鏈 發揮影響力 推展永續策略

遠傳推動 ESG 持續獲得國內外肯定，2022 年為國內唯一通過 ISO 20400 永續採購指南驗證的電信業者、入選 2022 天下永續公民獎永續 100 強、2022 TCSA 台灣企業永續獎「台灣百大永續典範獎」、連續 5 年入選「臺灣永續指數」(FTSE4Good TIP Taiwan ESG Index)之成分股、更連續 8 年拿下臺灣證券交易所之「公司治理評鑑」前 5% 最高榮耀；在國際關鍵永續評比上，遠傳連續 4 年入選最高等級「道瓊永續世界指數(DJSI World)」成分股，並連續 7 年名列「道瓊永續新興市場指數」成分股，在環境、社會與公司治理(ESG)三大面向表現亮眼，在 24 項評選面向中「重大性議題」、「商業誠信」、「創新管理」、「網路可靠度」、「政策影響力」、「環境報告」、「社會報告」、「人權」8 項獲得滿分，顯示遠傳長期投入永續發展深獲國際肯定。

遠傳於 2022 年領先同業發行二檔社會責任債券，籌集資金將全數用於提升社會效益相關投資，落實永續發展。遠傳不僅率先加入愛立信「電信設備環保回收計劃」，並持續透過子公司旭天能源自建太陽能相關發電來源；除了自身減碳，遠傳也發揮影響力，攜手供應商、結盟生態鏈達到創新減碳，率先成為台灣第一家通過「ISO 20400 永續採購指南」(Sustainable Procurement-Guidance)的電信業者，更獲英國標準協會(BSI)頒發 2022《永續韌性傑出獎》，同時也是 2022 年度唯一獲獎的電信公司。全球權威碳揭露組織 CDP 肯定遠傳與供應商進行氣候變遷議合的管理績效排名於全球企業前 8%，連續第二年名列在 CDP 供應商議合領導級企業排行榜中。

遠傳目標在 2030 年達成供應鏈碳排放量較 2021 年減少 16.2%，並預計 2030 年遠傳全台機房、辦公室和門市 100% 使用再生能源。未來遠傳將持續善用核心能力，推展永續策略，發揮企業影響力，實踐企業社會責任，持續推動產業邁向淨零、永續共好。

遠傳成績斐然 深獲投資人與國內外機構肯定

遠傳的亮眼成績與卓越治理績效也獲得投資人的肯定，2022 年的外資持股比例與增幅均為台灣電信業之冠。有「外資圈奧斯卡獎」美譽的《機構投資者》雜誌(Institutional Investor)頒發 2022 年度「亞洲最佳管理團隊」，總座井琪繼連續兩年獲得亞洲電信業「最佳 CEO」第一名殊榮、投資人關係團隊也獲得「最佳投資者關係專業人員」第一名。此外，《亞元》雜誌(Asiamoney) 2022 年度「亞洲傑出企業」票選，遠傳也獲頒「台灣最傑出電信服務公司」大獎。資本市場同樣寫下對遠傳成績的肯定，遠傳股價在 2022 年 7 月創下歷史新高，收盤價 87.6 元，寫下市值達到 2,854 億，全年度股價表現遠遠超過大盤平均與同業。


未來展望

感謝主管機關國家通訊傳播委員會(NCC)已核准遠傳亞太合併案，待通過相關主管機關機審查後，遠傳將加速合併與實現綜效，發揮頻譜效益，為遠傳電信在個人用戶端與企業客戶端提供更好的全網體驗與智能資通訊應用和服務，造福用戶和股東，並以最經濟之規模善用資源精實營運打造幸福企業，增進環境永續，共創多贏。

展望未來一年，遠傳電信將持續提供最優質 5G 網路體驗，加速推動 5G 普及率和電信服務營收成長，並擴大新經濟業務成長規模，以創造整體價值增長。在個人用戶端，致力於發展創新數位服務，包含遠傳心生活、遠傳 friDay 購物等；在企業客戶端，加速開發企業客戶數位轉型的商機，並透過自行研發能力及資源整合，掌握能源轉型的解決方案。另外也將探索出口遠傳開發的解決方案，擴大策略投資的規模和力度，結盟策略夥伴，建立生態系。

遠傳電信將持續致力於落實最高標準的 ESG 理念，始終堅守著友善環境、回饋社會與永續發展的核心價值及信念；除了藉由 AI 基地台選址、維持生物多樣性、和智慧建築建置等具體作為落實低碳營運；遠傳的新經濟成長策略也聚焦於 ESG 解決方案，並透過智慧城市與遠距診療解決方案打造永續環境。遠傳並持續優化公司治理，為股東、客戶、員工創造最大價值，一同攜手成長。

董事長

徐旭東 

總經理

井琪 

遠傳111年獲獎紀錄



近一年總計榮獲逾40項國內外肯定

生活有遠傳 溝通無距離 人生更豐富 地球更永續

一、設立日期

中華民國八十六年四月十一日

二、公司沿革

1. 大事紀：

- 112年03月 領先電信同業通過SBTi 1.5度情境審核，預計2048年達成淨零排放目標
- 112年03月 正式加入RE100，承諾2040年100%採用再生能源
- 112年02月 啟動5G遠距診療2.0，嘉惠偏鄉，完善社區慢性病照護及長照服務
- 111年12月 遠傳5G遠距診療獲「2022國家新創獎－企業新創獎」
- 111年11月 遠傳董事長徐旭東榮獲TCSA台灣企業永續獎「企業永續終身成就獎」
- 111年11月 遠傳重視員工職涯發展，打造樂業職場，榮獲勞動部《國家人才發展獎》
- 111年10月 領先電信同業通過BSI英國標準協會「ISO 20400永續採購指南」驗證
- 111年09月 啟動供應鏈碳盤查，目標2030年供應鏈減排16.2%
- 111年08月 舉辦循環經濟工作坊，攜手供應商共創循環經濟的機會與模式
- 111年07月 遠傳勇奪「臺灣服務業大評鑑」金獎，完成空前11連霸紀錄
- 111年06月 台灣首家電信業加入愛立信「全球電信設備環保回收服務計畫」
- 111年05月 遠傳5G遠距診療服務平台取得美國HIPAA認證
- 111年05月 遠傳攜手忠義基金會募集失依兒少及早療兒醫療經費
- 111年04月 遠傳連續八年拿下臺灣證券交易所「公司治理評鑑」前5%最高榮耀
- 111年04月 遠傳攜手群星瑞智、霹靂國際多媒體、宏達數位影業，合資成立遠想原創
- 111年03月 發行電信業首檔「社會責任債券」
- 111年02月 遠傳董事會決議通過合併亞太電信，以最大頻譜綜效與經濟規模，造福用戶股東，促進環境永續、共創多贏
- 111年01月 遠傳5G遠距診療榮獲財團法人醫院評鑑暨醫療品質策進會「國家醫療品質獎」
- 110年12月 遠傳成立全台第一個「5G元宇宙加速器」
- 110年10月 遠傳攜手愛立信完成全球首次5G獨立組網多切片測試
- 110年09月 遠傳「5G下載速度」、「5G上傳速度」以及「5G影音體驗」三項關鍵指標榮獲Opensignal評比為世界第一
- 110年07月 遠傳宣布與愛立信攜手成立全台首座「雙模全5G核心網路實驗室」
- 110年06月 遠傳與愛立信簽訂「5G網路發展合作備忘錄」，攜手推動5G邁向新階段
- 110年05月 遠傳於亞東醫院導入遠距診療平台，民眾可一站式進行自助掛號、候診叫號及視訊看診
- 110年05月 遠傳攜手玉山銀行簽署全台首件三年固定利率「永續指數連結商業本票」
- 110年03月 遠傳電信、台達電子、台灣微軟攜手打造全台第一座5G智慧工廠
- 110年01月 遠傳推出創新升級的電信用戶服務「遠傳心生活」，為遠傳用戶打造一站式的行動生活圈
- 110年01月 國際行動網路調查權威機構Speedtest、Opensignal進行台灣5G網速調查結果，遠傳5G網速均拿下全台第一

- 109年12月 《遠傳friDay理財+》App攜手遠東商銀獲准「開放銀行」第二階段業務，成為全台首家通過金管會核准提供該服務的第三方業者(TSP)
- 109年11月 遠傳與新北市府、國家衛生研究院、亞東紀念醫院共同宣布，啟用全台首例5G糖尿病連續式遠距醫療照護服務
- 109年10月 遠傳推出全新商業模式「遠傳搶付」，首創電信最大OMO(Online-Merge-Offline)虛實融合跨產業平台
- 109年09月 遠傳與亞太電信雙方正式共頻共網策略合作，以誠信、互惠、雙贏原則搶進5G市場
- 109年07月 迎向5G未來新世代，「遠傳心5G」正式開賣
- 109年03月 遠傳迅速佈署eMask口罩實名制2.0運作所需的網路資源，在防疫關鍵時刻為國家盡一份心力
- 109年02月 在5G競標中成功取得3.5GHz及28GHz頻段各80MHz及400MHz優勢位置，啟動5G業務
- 108年09月 攜手桃園市府啟動桃園市換裝智能路燈專案
- 108年03月 取得博弘雲端股權，進軍雲端服務市場
- 107年08月 成立旭天能源，跨足太陽能領域
- 107年07月 發布全台第一本TIMM(Total Impact Measurement and Management)報告書，永續績效邁向數據化管理
- 107年01月 獲SpeedTest網站公佈遠傳再度蟬聯2017年下半年台灣速度最快的行動通信業者
- 106年11月 攜手46家合作夥伴成立遠傳「物聯網生態圈」，成為全台第一家NB-IoT服務正式商轉的電信業者
- 106年07月 獲SpeedTest網站公佈遠傳為2017年上半年台灣速度最快的行動通信業者
- 106年07月 發佈全球第一本正體中文版預測型SROI報告
- 105年09月 成立台灣第一家5G實驗室
- 105年08月 推出全台灣第一位電信智能機器人店員
- 105年03月 2600MHz開台，正式進入新4.5G時代，為亞洲電信市場中第一個提供700/1800/2600MHz最佳三頻服務的業者
- 104年04月 為全亞洲第一家通過SGS BS 8477客戶服務管理認證的電信業者
- 103年06月 4G正式開台，覆蓋範圍達75%，遙遙領先同業；同年8月4G 1800頻段正式開台，成為全球首家700+1800雙頻4G服務業者
- 102年10月 NCC公佈網路測速報告，遠傳奪得3G服務上網速度第一名，於全國22縣市中，12縣市下載、14縣市上傳速率第一；此外，遠傳奪得4G三個頻段，是所有電信業者唯一擁有20 MHz連續頻寬的業者
- 101年01月 第一本企業社會責任報告書網路版出版，以「時尚環保、責任創意」概念出發，象徵朝向企業永續發展之方向邁進
- 95年10月 率先推出全國最高速3.6Mbps HSPA技術，開啟3.5G行動通訊新世代
- 94年08月 正式在台灣證券交易所電子類股掛牌上市
- 94年07月 3G多媒體影音服務率先上市，為台灣第一家3G/WCDMA業者正式開台
- 93年01月 與和信電訊結合案獲行政院公平會審查通過，正式併購和信電訊，躍居台灣第一大民營電信業者
- 92年04月 成功撥通台灣第一通3G影像電話
- 88年03月 獲Global Mobile雜誌評為全球最快突破百萬用戶之電信服務業者
- 87年01月 正式開台營運
- 86年01月 獲交通部核發2G(GSM1800全區及GSM900北區)執照

2. 最近年度及截至年報刊印日止公司轉投資關係企業之情形：請參照年報參、公司治理/九、公司、公司之董事、經理人及公司直接或間接控制之事業對同一轉投資事業之綜合持股資訊。
3. 最近年度及截至年報刊印日止公司辦理重整之情形：無。
4. 最近年度及截至年報刊印日止董事或持股超過百分之十之大股東股權大量移轉或更換：無。
5. 最近年度及截至年報刊印日止公司經營權之改變、經營方式或業務內容之重大改變及其他足以影響股東權益之重要事項與其對公司之影響：請參照年報肆、募資情形/七、併購或受讓他公司股份發行新股辦理情形/2.最近年度及截至年報刊印日止，已經董事會決議通過併購或受讓他公司股份發行新股之基本資料。

致股東報告書

公司簡介

公司治理

募資情形

營運概況

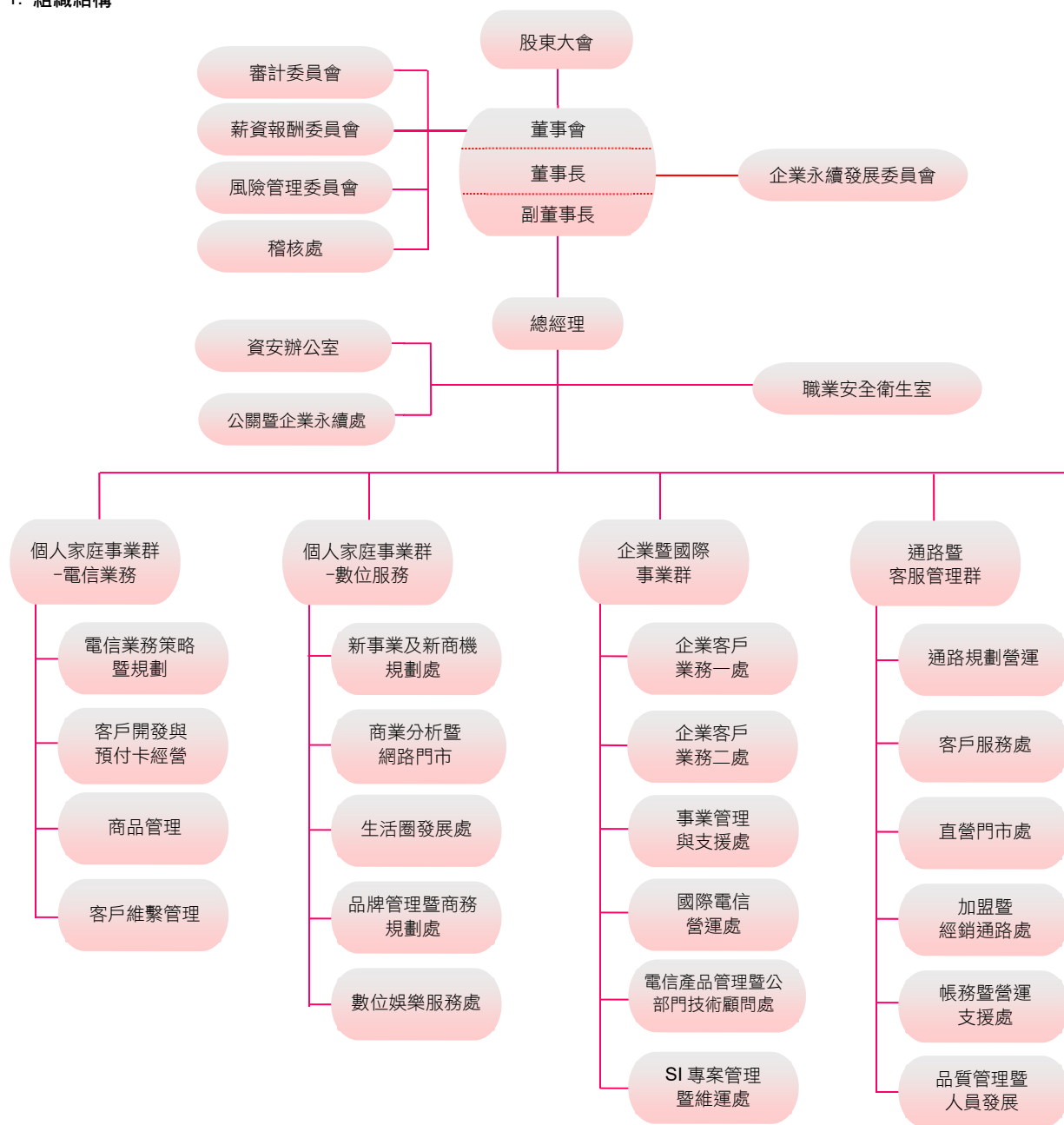
財務狀況及財務績效之檢討分析與風險事項

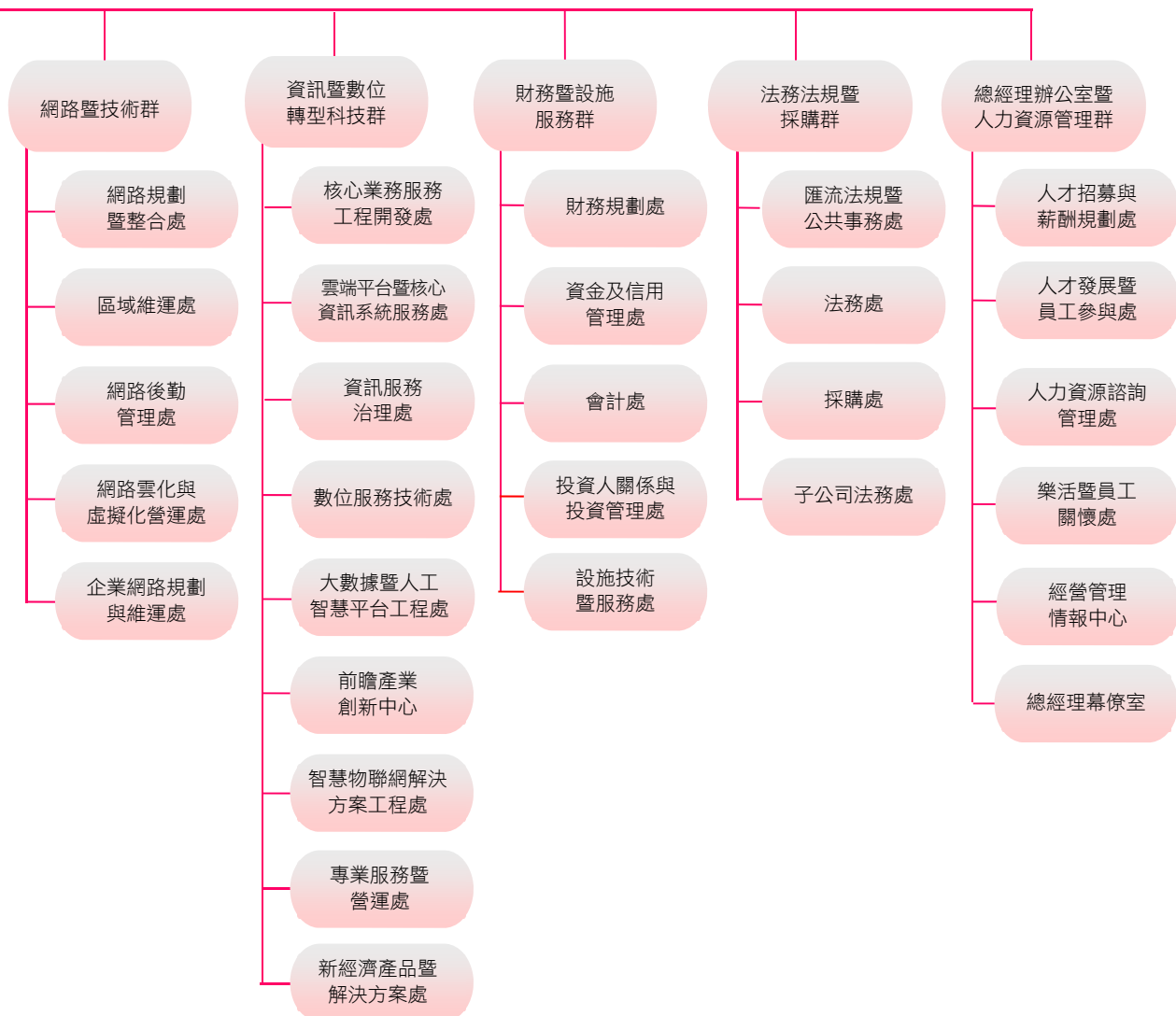
特別記載事項

財務概況

一、組織系統

1. 組織結構





2. 各主要部門所營業務

部門	權責
總經理室	執行董事會決議、制定公司重大營運策略、全面督導管理公司。
個人家庭事業群-電信業務	負責個人與家庭電信市場的商機開拓，以提升電信用戶數並極大化電信用戶的價值；商品服務整合性策略規劃，以提升整體獲利能力；通路策略及佣獎制度擬訂，以提升通路營運效能及電信市場競爭力。
個人家庭事業群-數位服務	負責推動個人家庭事業數位轉型，加速遠傳數位服務成長動能，經營遠傳心生活平台，運用數據分析優化客戶數位服務體驗及提升客戶整體價值，同時結盟策略夥伴發展新事業成長曲線。
企業暨國際事業群	負責企業用戶服務的規劃及銷售。
通路暨客服管理群	負責實體通路銷售與服務的營運規劃，提供客戶卓越的服務體驗及產品推廣，落實營運數位轉型，以提升門市客服對電信業務及數位服務的整體效益。
網路暨技術群	負責行動/固網/數據網路之規劃、建置和維運、技術策略、規劃及開發。
資訊暨數位轉型科技群	負責公司整體資訊服務與數位轉型之策略規劃、研發、應用系統建置和營運管理。
財務暨設施服務群	負責財務規劃、資金管理、會計及稅務等作業、投資關係與收款等事務，以及永續管理暨智能設施行政等服務。
法務法規暨採購群	負責法律訴訟、智慧財產權、法規事務、合約管理及公共事務及公司採購等相關事務。
總經理辦公室暨人力資源管理群	負責人力資源政策擬訂、人才發展與招募、薪酬福利制度擬訂、員工安全與衛生、組織管理，以及提供經營管理情報、襄助總經理綜理董事會及內外部事務。
稽核處	負責協助董事會及經理人檢查及覆核內部控制制度之缺失、風險評估及衡量營運之效果及效率，並提供改進建議，以確保內部控制制度得以持續有效實施。

二、董事、總經理、執行副總經理、資深副總經理、副總經理、資深協理、各部門及分支機構主管資料

1. 董事資料

職稱	國籍	姓名	性別 年齡	選(就)任 日期	任期	初次選 任日期	選任時持有股份		現在持有股數	
							股數	持股 比率	股數	持股 比率
董事長	中華民國	遠鼎投資股份有限公司 代表人：徐旭東	男性 81~90歲	110.07.22	3年	86.04.11 *86.04.11	1,066,657,614 *0	32.73 *0	1,066,657,614 *0	32.73 *0
副董事長	中華民國	遠鼎投資股份有限公司 代表人：徐旭平	男性 71~80歲	110.07.22	3年	86.04.11 *86.04.11	1,066,657,614 *0	32.73 *0	1,066,657,614 *0	32.73 *0
董事	瑞典	遠鼎投資股份有限公司 代表人：楊麟昇(Jan Nilsson)	男性 71~80歲	110.07.22	3年	86.04.11 *92.05.26	1,066,657,614 *0	32.73 *0	1,066,657,614 *0	32.73 *0
獨立 董事	香港 (中國)	劉遵義 (Lawrence Juen-Yee LAU)	男性 71~80歲	110.07.22	3年	94.05.20	0	0	0	0
獨立 董事	中華民國	徐爵民	男性 61~70歲	110.07.22	3年	110.07.22	0	0	0	0
獨立 董事	中華民國	李大嵩	男性 61~70歲	110.07.22	3年	110.07.22	0	0	0	0

112年3月31日

	配偶、未成年子女現在持有股份		利用他人名義持有股份		主要經(學)歷	目前兼任本公司及其他公司之職務	具配偶或二親等以內關係之其他主管或董事			備註 (註二)
	股數	持股比率	股數	持股比率			職稱	姓名	關係	
	0	0	0	0	0:美國聖母大學企管碩士 *0:美國哥倫比亞大學經濟碩士 交通大學管理學榮譽博士 遠東新世紀(股)公司總經理	遠東新世紀(股)公司董事長 亞洲水泥(股)公司董事長 遠東百貨(股)公司董事長 東聯化學(股)公司董事長 裕民航運(股)公司董事長 新世紀資通(股)公司董事長 遠東國際商業銀行(股)公司副董事長	副董事長 董 事	徐旭平 徐國安	兄弟 父子	無
	0	0	0	0	0:美國史丹佛大學作業研究碩士 *0:鼎鼎企業管理顧問(股)公司副總經理	遠東新世紀(股)公司副董事長 亞洲水泥(股)公司董事 裕民航運(股)公司董事	董 事 長	徐旭東	兄弟	無
	0	0	0	0	0:瑞典Linköping大學工業工程管理碩士 *0:遠傳電信(股)公司副董事長 遠傳電信(股)公司總經理 Satelindo Telecom Indonesia資深執行副總經理	無	無	無	無	無
	0	0	0	0	0:史丹佛大學物理學理學士學位 加州大學柏克萊分校經濟學文學碩士 與哲學博士學位 台灣第十四屆中央研究院院士 史丹佛大學李國鼎經濟發展講座教授 香港中文大學校長 中投國際(香港)有限公司董事長	香港中文大學藍鏡富暨藍凱麗經濟學講座教授 香港中國海洋石油有限公司獨立非執行董事 香港友邦保險控股有限公司獨立非執行董事 香港中芯國際集成電路製造有限公司獨立非執行董事 香港特別行政區外匯基金諮詢委員會轄下貨幣發行委員會委員	無	無	無	無
	0	0	0	0	0:美國柏克萊加州大學電機工程與電腦科學博士 清華大學榮譽退休教授 行政院國家資通安全會報副召集人 科技部部長 工研院院長	聯華電子(股)公司獨立董事 佳世達科技(股)公司獨立董事 晶析生技(股)公司董事 究心公益科技(股)公司董事 聚界潔能(股)公司董事	無	無	無	無
	0	0	0	0	0:美國普渡大學電機工程博士 國立陽明交通大學校務長 國立交通大學研發長 財團法人電信技術中心董事長 國立交通大學學務長 IEEE訊號處理學會亞太區域會務主任 國家通訊傳播委員會委員 國立交通大學電信工程學系系主任	國立陽明交通大學電機工程學系特聘教授兼台聯大系統副校長 國立陽明交通大學物聯網智慧系統研究中心主任	無	無	無	無

職稱	國籍	姓名	性別 年齡	選(就)任 日期	任期	初次選 任日期	選任時持有股份		現在持有股數	
							股數	持股 比率	股數	持股 比率
董事	中華民國	遠鼎股份有限公司 代表人：李冠軍	男性 71~80歲	110.07.22	3年	92.05.23 *86.04.11	4,163,500 *0	0.13 *0	4,163,500 *0	0.13 *0
董事	美國	遠鼎股份有限公司 代表人：徐國安(Jeff Hsu)	男性 41~50歲	110.07.22	3年	92.05.23 *104.06.18	4,163,500 *0	0.13 *0	4,163,500 *0	0.13 *0
董事	中華民國	裕民航運股份有限公司 代表人：王健全	男性 61~70歲	110.07.22	3年	101.06.13 *111.02.15	331,000 *0	0.01 *0	331,000 *0	0.01 *0
董事	中華民國	亞洲投資股份有限公司 代表人：彭芸	女性 61~70歲	110.07.22	3年	89.12.28 *104.06.18	1,426,303 *0	0.04 *0	1,426,303 *0	0.04 *0
董事	新加坡	鼎元國際投資股份有限公司 代表人：林暉(Toon Lim)	男性 71~80歲	110.07.22	3年	101.06.13 *97.01.10	919,653 *0	0.03 *0	919,653 *0	0.03 *0

*係該代表人個人初次選任日期及現在持有之股數及持股比率。

註一：有關本公司法人董事公司之註冊地皆為中華民國。

註二：公司董事長與總經理或相當職務者（最高經理人）為同一人、互為配偶或一親等親屬者，應說明其原因、合理性、必要性及因應措施（例如增加獨立董事席次，並應有過半數董事未兼任員工或經理人等方式）之相關資訊。

112年3月31日

配偶、未成年子女現在持有股份	利用他人名義持有股份		主要經(學)歷	目前兼任本公司及其他公司之職務	具配偶或二親等以內關係之其他主管或董事			備註(註二)	
	股數	持股比例			股數	持股比例	職稱		姓名
0 *0	0 *0	0 *0	0 *0	0:美國德州A&I大學企管碩士 *0:遠鼎(股)公司總經理 遠東新世紀(股)公司資深副總經理	遠東新世紀(股)公司董事 亞洲水泥(股)公司董事 裕民航運(股)公司董事	無	無	無	無
0 *0	0 *0	0 *0	0 *0	0:美國伊利諾理工大學設計學院設計與 *0:創新方法碩士學位 美國聖母大學MBA 在美國曾擔任以下公司之策略及設計顧問：新成立的高科技公司、雀巢、日本電裝汽車、起亞汽車和Target 曾服役於美國海軍陸戰隊，軍階上尉	遠東新世紀(股)公司董事 遠東集團創新長 裕民航運(股)公司董事暨執行副總經理	董事長	徐旭東	父子	無
0 *0	0 *0	0 *0	0 *0	0:美國普渡大學經濟學博士 *0:經濟部顧問 經濟部產業諮詢委員會委員 台灣亞太產業分析專業協進會第九屆理事長	中華經濟研究院副院長兼第三研究所所長 炎洲(股)公司獨立董事 亞太新興產業創業投資(股)公司法人董事代表人 安思創扶(股)公司監察人 台灣智慧移動產業協會理事長	無	無	無	無
0 *0	0 *0	0 *0	0 *0	0:美國南伊利諾大學新聞學博士 *0:國家通訊傳播委員會第二屆主任委員 國立政治大學新聞研究所教授	國立政治大學傳播學院兼任教授 銘傳大學傳播學院兼任教授	無	無	無	無
0 *0	0 *0	0 *0	0 *0	0:Postgraduate Diploma in Business *0:Administration University of Singapore BE(Hons), University of Canterbury, New Zealand Chief Operating Officer, SingTel Group	Advisor, SingTel Group Board Director, APT Satellite, HK	無	無	無	無

2. 董事相關資格

董事專業資格及獨立董事獨立性資訊揭露

112年3月31日

姓名	條件	專業資格與經驗(註)	獨立董事獨立性情形	兼任其他公開發行公司獨立董事家數	
董事長 徐旭東		經營專長，擔任六家上市公司董事長	不適用	無	
副董事長 徐旭平		經營專長		無	
董事 楊麟昇(Jan Nilsson)		電信專長，曾任遠傳電信(股)公司總經理		無	
董事 李冠軍		經營專長 財會專長		無	
董事 徐國安(Jeff Hsu)		經營專長 創新專長，為遠東集團創新長		無	
董事 王健全		經濟專長，為中華經濟研究院副院長兼第三研究所所長 經營專長		1	
董事 彭芸		電信和新聞傳播專長，為國家通訊傳播委員會第二屆主任委員 國立政治大學傳播學院兼任教授		無	
董事 林暉(Toon Lim)		電信專長，曾任Chief Operating Officer, SingTel Group		無	
獨立董事 劉遵義 (Lawrence Juen-Yee LAU)		香港中文大學藍饒富暨藍凱麗經濟學講座教授 中央研究院人文及社會科學組院士，專長為經濟發展及經濟增長經營專長		本公司獨立董事均符合下述條件： ✓符合金融監督管理委員會頒訂之證券交易法第十四條之二暨「公開發行公司獨立董事設置及應遵循事項辦法」相關規定	無
獨立董事 徐爵民		清華大學資訊工程學系榮譽教授 行政院國家資通安全會報副召集人 科技專長，曾任科技部部長		✓本人、配偶、二親等以內親屬無擔任本公司或其關係企業之董事、監察人或受僱人 ✓本人(或利用他人名義)、配偶及未成年子女無持有公司股份	2
獨立董事 李大嵩		電信專長，曾任國家通訊傳播委員會委員 國立陽明交通大學電機工程學系特聘教授	✓最近二年無提供本公司或其關係企業商務、財務、會計等服務所取得之報酬金額	無	

註：所有董事皆未有公司法第三十條各款情事。

董事會多元化及獨立性

(一)董事會多元化：本公司已訂定公司治理實務守則，其中訂有「強化董事會職能-董事會結構」專章以執行。

專業資格：請詳上方董事專業資格及獨立董事獨立性資訊揭露。

性別：本公司已配合證交所之上市上櫃公司治理實務守則制定本公司之「公司治理實務守則」，並於第 20 條訂定注重性別平等，並具體落實，在本屆董事會有一名女性董事。

年齡：6 位董事年齡在 70 歲以上，4 位在 60~69 歲，1 位在 60 歲以下。

國籍：本公司延攬了具有世界觀之董事，希望從全球角度探索每一個機會。因此，本公司之董事國籍涵蓋了美國、新加坡、瑞典、中國大陸(香港)及中華民國。

行業經驗：在電信行業，不同專業領域的董事會成員是市場競爭很重要的一環，本公司之董事橫跨會計、電信產業、財務、經濟及科技等領域，董事們根據他們專業客觀之意見，協助管理階層做重要決策。詳細的內容請詳上方董事專業資格及獨立董事獨立性資訊揭露。

董事會每年定期執行績效評估，並確認其成員具備多元背景及適任性。

本公司董事會多元化具體目標及其達成情形請詳下表：董事專長目標：至少 3 席董事具電信專長，本屆共有 4 席。

董事會成員多元化核心能力表

姓名	基本條件與價值			專業知識與技能			具備的能力(註一)							董事獨立性情形(註二)
	性別	年齡	國籍	專業背景	專業技能	電信產業經歷	營運判斷能力	會計及財務分析能力	經營管理	危機處理	國際市場觀	領導能力	決策能力	
徐旭東	男	81~90歲	中華民國	經營		√	√	√	√	√	√	√	√	*
徐旭平	男	71~80歲	中華民國	經營		√	√	*	√	√	√	√	√	√
楊麟昇	男	71~80歲	瑞典	電信		√	√	√	√	√	√	√	√	*
劉遵義	男	71~80歲	香港(中國)	經濟	經濟教授	√	√	√	√	√	√	√	√	*
徐爵民	男	61~70歲	中華民國	科技	電機暨資工教授	√	√	*	√	√	√	√	√	√
李大嵩	男	61~70歲	中華民國	電機/電信	電機工程教授	√	√	*	√	√	√	√	√	√
李冠軍	男	71~80歲	中華民國	財務		√	√	√	√	√	√	√	√	*
徐國安	男	41~50歲	美國	經營		*	√	*	√	√	√	√	√	*
王健全	男	61~70歲	中華民國	經濟		*	√	*	√	√	√	√	√	*
彭芸	女	61~70歲	中華民國	電信/新聞傳播	新聞教授	√	√	*	√	√	√	√	√	*
林敏	男	71~80歲	新加坡	電信		√	√	*	√	√	√	√	√	*

*是指具有部分能力。

註一：1.員工身份之董事占比為0%。

2.獨立董事占比為27%。

3.女性董事占比為9%。

4.獨立董事任期：1位獨立董事任期年資在9年以上，2位獨立董事任期年資在3年以下。

5.董事專長目標：至少3席董事具電信專長，本屆共有4席。

6.董事國籍：非本國籍共4位，占比為36%。

註二：董事符合獨立性情形係採用 SEC Rule 4200 Definitions(如下)，下列 9 項指標須至少符合 4 項，其中前 3 項需至少符合 2 項：

1.過去 1 年內，董事未任職公司高階主管。

2.本年度董事及其家族成員未接受公司或母、子公司超過 60,000 美元，但受美國 SEC 4200 條款允許者得不在此限。

3.董事的家族成員未任職公司或母、子公司的高階主管。

4.董事非公司或經營團隊的諮詢顧問，且與公司諮詢顧問沒有利害關係。

5.董事與公司主要顧客或供應商沒有利害關係。

6.董事與公司或其經營階層間沒有服務契約關係。

7.董事與主要受公司捐獻之非營利組織沒有利害關係。

8.過去 1 年內，董事未任職於公司外部查核機構或擔任合夥人。

9.董事與董事會獨立性運作無任何利益衝突。

(二)董事會獨立性：本公司章程第十五條規定：本公司置董事九至十一人，由股東會就有行為能力之人選任之，任期三年，連選得連任。前項董事名額中，設獨立董事三人。董事之選舉採公司法第一百九十二條之一候選人提名制度。本屆董事共十一人，其中有三位獨立董事，獨立董事占比為 27%；本公司十一位董事中，有八位不具有二親等以內之親屬。三位獨立董事與其他董事間均非具有二親等關係。有關本公司十一位董事間具有二親等之關係請詳董事資料。

3. 法人董事的主要股東

111年12月31日

法人董事名稱	法人董事的主要股東
遠鼎投資股份有限公司	遠東新世紀股份有限公司(99.40%)、大聚化學纖維股份有限公司(0.3%)、安和製衣股份有限公司(0.3%)
遠鼎股份有限公司	遠東新世紀股份有限公司(37.13%)、亞洲水泥股份有限公司(35.50%)、德勤投資股份有限公司(14.50%)、遠鼎投資股份有限公司(12.86%)、裕民貿易股份有限公司(0.002%)、遠東百貨股份有限公司(0.001%)、徐旭東(0.001%)
裕民航運股份有限公司	亞洲水泥股份有限公司(39.25%)、匯豐(台灣)商業銀行股份有限公司受託保管摩根士丹利國際有限公司投資專戶(1.67%)、遠鼎投資股份有限公司(1.05%)、裕元投資股份有限公司(0.94%)、亞洲投資股份有限公司(0.92%)、渣打國際商業銀行營業部受託保管ABS直接股權基金有限責任公司一外部經理人亞洲系列3投資專戶(0.76%)、亞利通運股份有限公司(0.75%)、鼎慎投資股份有限公司(0.75%)、匯豐銀行託管HSBCGIF日本除外小型(0.72%)、美商摩根大通銀行台北分行受託保管梵加德集團公司經理之梵加德新興市場股票指數基金投資專戶(0.72%)
亞洲投資股份有限公司	亞洲水泥股份有限公司(100%)
鼎元國際投資股份有限公司	遠東新世紀股份有限公司(100%)

資料來源：經濟部商業司、各公司網站公告及除權除息資訊。

註：法人股東非屬公司組織者，前開應揭露之股東名稱及持股比率，即為出資者或捐助人名稱及其出資或捐助比率。

4. 上述法人股東的主要股東

111年12月31日

法人名稱	法人的主要股東
遠東新世紀股份有限公司	亞洲水泥股份有限公司(23.77%)、亞東學校財團法人亞東科技大學(4.81%)、醫療財團法人徐元智先生醫藥基金會(3.61%)、財團法人徐元智先生紀念基金會(3.42%)、財團法人元智大學(2.74%)、南山人壽保險股份有限公司(2.36%)、台新國際商業銀行股份有限公司受託保管國泰台灣高股息傘型證券投資信託基金之台灣ESG永續高股息ETF證券投資信託基金專戶(1.91%)、徐旭東(1.71%)、德勤投資股份有限公司(1.55%)、中華郵政股份有限公司(1.54%)
大聚化學纖維股份有限公司	遠鼎投資股份有限公司(41.86%)、裕鼎實業股份有限公司(38.76%)、裕利投資股份有限公司(19.38%)
安和製衣股份有限公司	遠東新世紀股份有限公司(100%)
亞洲水泥股份有限公司	遠東新世紀股份有限公司(21.17%)、醫療財團法人徐元智先生醫藥基金會(5.12%)、國泰世華商業銀行受託保管元大寶來台灣高股息證券投資信託基金專戶(3.27%)、中國人壽股份有限公司(2.16%)、中國國際商業銀行財務部(1.68%)、遠東新世紀股份有限公司職工退休基金管理委員會(1.63%)、遠鼎投資股份有限公司(1.53%)、遠東百貨股份有限公司(1.41%)、財團法人元智大學(1.34%)、財團法人徐元智先生紀念基金會(1.24%)
德勤投資股份有限公司	亞洲水泥股份有限公司(99.99%)、亞洲投資股份有限公司(0.001%)
遠鼎投資股份有限公司	遠東新世紀股份有限公司(99.40%)、大聚化學纖維股份有限公司(0.3%)、安和製衣股份有限公司(0.3%)
裕民貿易股份有限公司	百鼎投資股份有限公司(47%)、遠鼎投資股份有限公司(45.50%)、裕鼎實業股份有限公司(5%)、鼎鼎企業管理顧問股份有限公司(1%)、遠鼎股份有限公司(1%)、遠鼎租賃股份有限公司(0.5%)
遠東百貨股份有限公司	遠東新世紀股份有限公司(17.06%)、遠鼎投資股份有限公司(9.87%)、亞洲水泥股份有限公司(5.65%)、遠通投資股份有限公司(5.59%)、嘉源投資有限公司(4.96%)、財團法人元智大學(4.75%)、寶佳資產管理股份有限公司(4.52%)、遠東百貨公司職工退休基金管理委員會(2.11%)、裕元投資股份有限公司(2.06%)、穩靜企業股份有限公司(2.03%)
裕元投資股份有限公司	亞洲水泥股份有限公司(29.92%)、遠鼎股份有限公司(25.02%)、遠鼎投資股份有限公司(18.96%)、裕民航運股份有限公司(17.66%)、鼎慎投資股份有限公司(6.50%)、裕通投資股份有限公司(1.84%)、裕鼎實業股份有限公司(0.1%)
亞洲投資股份有限公司	亞洲水泥股份有限公司(100%)
亞利通運股份有限公司	亞洲水泥股份有限公司(51.61%)、裕元投資股份有限公司(48.39%)
鼎慎投資股份有限公司	遠通投資股份有限公司(18%)、裕通投資股份有限公司(18%)、亞洲投資股份有限公司(18%)、百鼎投資股份有限公司(18%)、東富投資股份有限公司(18%)、裕鼎實業股份有限公司(5%)、大聚化學纖維股份有限公司(5%)

資料來源：經濟部商業司、各公司公告及除權除息資訊。

註：法人股東非屬公司組織者，前開應揭露之股東名稱及持股比率，即為出資者或捐助人名稱及其出資或捐助比率。

5. 總經理、執行副總經理、資深副總經理、副總經理、資深協理、各部門及分支機構主管資料

職稱	國籍	姓名	性別	選(就)任日期	持有股份		配偶、未成年子女持有股份	
					股數	持股比率	股數	持股比率
總經理	中華民國	井琪	女	108.01.07	100,000	0.00	0	0.00
企業暨國際事業群 執行副總經理	中華民國	曾詩淵	男	106.02.21	20,000	0.00	0	0.00
資訊暨數位轉型科技群 執行副總經理	中華民國	胡德民	男	110.08.02	20,000	0.00	0	0.00
財務暨設施服務群 執行副總經理暨財務長	中華民國	林秀穎	女	109.08.01	11,076	0.00	0	0.00
網路暨技術群 代理執行副總經理	中華民國	郭峻杰	男	110.02.01	0	0.00	0	0.00
個人家庭事業群-電信業務 資深副總經理	中華民國	趙憶南	男	111.01.15	0	0.00	0	0.00
個人家庭事業群-數位服務 資深副總經理	中華民國	朱承恩	男	111.01.15	0	0.00	0	0.00
通路暨客服管理群 資深副總經理	中華民國	杜偉昱	男	111.01.15	0	0.00	0	0.00

112年3月31日

股數	利用他人 名義持有股份 持比率	主要經(學)歷	目前兼任其他公司之職務	具配偶或二親等以內 關係之經理人			備註 (註一)
				職稱	姓名	關係	
0	0.00	普渡大學管理資訊系統博士、AT&T技術發展部門副總裁	Far Eastern Info Service (Holding) Ltd. 董事長暨總經理 全虹企業(股)公司董事長 遠欣(股)公司董事長 旭天能源(股)公司董事長 新世紀資通(股)公司董事暨總經理 太平洋崇光百貨(股)公司董事 德誼數位(股)公司董事長 遠時數位科技(股)公司董事長 遠想原創(股)公司董事長 遠通電收(股)公司董事 鼎鼎聯合行銷(股)公司董事	無	無	無	無
0	0.00	美國理海大學工業工程研究所、台灣愛立信總經理	和宇寬頻網路(股)公司董事長暨總經理 新世紀資通(股)公司董事 數聯資安(股)公司董事長 英屬開曼群島商數位聯合公司董事長 數聯信息技術(上海)公司董事長 新勤(股)公司董事長 領華企業公司董事 遠通電收(股)公司董事 遠傳電信(股)公司系統整合分公司經理人 博弘雲端科技(股)公司董事長 宏庭科技(股)公司董事長 宏庭(香港)科技(股)公司董事	無	無	無	無
0	0.00	淡江大學資訊管理學系、台灣微軟-專家技術部暨微軟技術中心總經理	博弘雲端科技(股)公司董事 宏庭科技(股)公司董事	無	無	無	無
0	0.00	美國威斯康辛大學財務碩士、威世台灣通用器材經理	遠時數位科技(股)公司監察人 全虹企業(股)公司監察人 Far Eastern Info Service (Holding) Ltd.董事 鼎鼎聯合行銷(股)公司監察人 新世紀資通(股)公司監察人 和宇寬頻網路(股)公司監察人 遠欣(股)公司監察人 新勤香港(股)公司董事 新勤(股)公司監察人 數聯資安(股)公司監察人 旭天能源(股)公司監察人 數聯信息技術(上海)公司監察人 遠傳財產保險代理人(股)公司監察人 博弘雲端科技(股)公司監察人 宏庭科技(股)公司監察人 遠通電收(股)公司監察人 遠想原創(股)公司監察人 米神國際(股)公司監察人 英屬開曼群島商數位聯合公司董事	無	無	無	無
0	0.00	南加大電機工程研究所、數位聯合電信處長	無	無	無	無	無
0	0.00	台灣大學企業管理碩士、新光人壽業務主任	全虹企業(股)公司董事 遠時數位科技(股)公司董事 德誼數位(股)公司董事 鴻邁科技有限公司董事	無	無	無	無
0	0.00	史丹佛大學作業管理碩士、永豐銀行協理、花旗銀行(紐約)助理副總裁	遠想原創(股)公司董事 米神國際(股)公司董事 遠時數位科技(股)公司董事	無	無	無	無
0	0.00	美國波特蘭州立大學企管碩士、台灣三星行動暨資訊事業部副總經理	全虹企業(股)公司董事 遠欣(股)公司董事 遠時數位科技(股)公司董事 德誼數位科技(股)公司董事	無	無	無	無

職稱	國籍	姓名	性別	選(就)任日期	持有股份		配偶、未成年子女持有股份	
					股數	持股比率	股數	持股比率
法務法規暨採購群 資深副總經理	中華民國	李和音	女	107.01.03	0	0.00	0	0.00
總經理辦公室暨人力資源 管理群 資深副總經理	中華民國	林淑鈴	女	110.08.01	0	0.00	0	0.00
個人家庭事業群-電信業務 副總經理	中華民國	鄧愛櫻	女	107.01.01	0	0.00	0	0.00
個人家庭事業群-電信業務 副總經理	中華民國	宋明娥	女	109.04.16	0	0.00	0	0.00
個人家庭事業群-數位服務 副總經理	中華民國	陳萍玲	女	107.01.01	5,070	0.00	0	0.00
個人家庭事業群-數位服務 副總經理	中華民國	呂秀味	女	108.04.01	155	0.00	0	0.00
企業暨國際事業群 副總經理	中華民國	高煥元	男	108.10.15	0	0.00	0	0.00
企業暨國際事業群 副總經理	中華民國	李鑑政	男	96.07.01	676	0.00	0	0.00
企業暨國際事業群 副總經理	中華民國	李裕泰	男	103.10.01	0	0.00	0	0.00
通路暨客服管理群 副總經理	中華民國	郭忠良	男	110.02.01	0	0.00	0	0.00
通路暨客服管理群 副總經理	中華民國	林俊哲	男	107.01.01	0	0.00	0	0.00
網路暨技術群 副總經理	中華民國	盧祖耀	男	110.11.01	0	0.00	0	0.00
資訊暨數位轉型科技群 副總經理	中華民國	張守全	男	110.11.01	0	0.00	0	0.00
財務暨設施服務群 副總經理	中華民國	蔡榮裕	男	94.07.01	0	0.00	0	0.00
個人家庭事業群-電信業務 資深協理	中華民國	蔡明勳	男	111.01.15	0	0.00	0	0.00
個人家庭事業群-電信業務 資深協理	中華民國	黃麗容	女	110.05.01	0	0.00	0	0.00
個人家庭事業群-數位服務 資深協理	中華民國	蔡俊榮	男	111.07.01	0	0.00	0	0.00
個人家庭事業群-數位服務 資深協理	中華民國	陳佳玲	女	110.10.15	0	0.00	0	0.00
個人家庭事業群-數位服務 資深協理	中華民國	彭珮群	女	109.10.01	0	0.00	0	0.00

112年3月31日

	利用他人 名義持有股份		主要經(學)歷	目前兼任其他公司之職務	具配偶或二親等以內 關係之經理人			備註 (註一)
	股數	持股比率			職稱	姓名	關係	
	0	0.00	美國約翰馬歇爾智慧財產權碩士、愛立信瑞典全球商業副總	和宇寬頻網路(股)公司董事 遠欣(股)公司董事 遠傳財產保險代理人(股)公司董事 博弘雲端科技(股)公司董事 遠想原創(股)公司董事 米神國際(股)公司董事	無	無	無	無
	0	0.00	台灣大學商學研究所碩士、數位聯合電信副總經理、新世紀資通副總經理暨財務長	全虹企業(股)公司董事 旭天能源(股)公司董事	無	無	無	無
	0	0.00	美國南方衛理會大學企管碩士、台灣高鐵協理	遠傳財產保險代理人(股)公司董事長	無	無	無	無
	0	0.00	台灣大學國際企業管理碩士、嬌生楊森大藥廠資訊管理經理、美國加州會計師	全虹企業(股)公司總經理	無	無	無	無
	0	0.00	美國伊利諾大學廣告學碩士、台灣高鐵協理	立視科技(股)公司董事 遠想原創(股)公司董事 米神國際(股)公司董事	無	無	無	無
	0	0.00	銘傳商專會計統計系、渣打銀行行銷副理	全虹企業(股)公司董事	無	無	無	無
	0	0.00	紐澤西蒙特克萊爾州立大學電腦科學碩士、廣州優拓高分子材料(EUTOP)總經理	無	無	無	無	無
	0	0.00	逢甲大學電機系學士、和信電訊協理	新勤(股)公司董事 數聯信息技術(上海)公司董事	無	無	無	無
	0	0.00	中原大學資訊工程學士、新世紀資通業務協理	無	無	無	無	無
	0	0.00	淡水工商管理學院企管系、美閣傢俱經理	遠欣(股)公司總經理	無	無	無	無
	0	0.00	中原大學國際貿易碩士、台灣開利業務代表	無	無	無	無	無
	0	0.00	台灣大學造船工程碩士、聯德資訊系統工程	無	無	無	無	無
	0	0.00	清華大學計算機管理決策研究所碩士、玉晶光電協理	無	無	無	無	無
	0	0.00	元智大學EMBA、裕民航運經理	全虹企業(股)公司監察人 新勤(股)公司董事	無	無	無	無
	0	0.00	中原大學物理系、新世紀資通經理	無	無	無	無	無
	0	0.00	英國南安普敦大學企業管理碩士、花旗銀行經理	無	無	無	無	無
	0	0.00	美國加州柏克萊大學管理碩士、美國伊利諾大學芝加哥分校傳播碩士、台灣大學管理學院高階管理教育發展中心執行長	米神國際(股)公司董事	無	無	無	無
	0	0.00	台大企業管理碩士、美商宏道資訊資深顧問	無	無	無	無	無
	0	0.00	麻省理工學院碩士、萬泰銀行協理	無	無	無	無	無

職稱	國籍	姓名	性別	選(就)任日期	持有股份		配偶、未成年子女持有股份	
					股數	持股比率	股數	持股比率
企業暨國際事業群資深協理	中華民國	林旻逸	女	108.11.01	0	0.00	0	0.00
企業暨國際事業群資深協理	中華民國	楊國志	男	109.10.01	0	0.00	0	0.00
通路暨客服管理群資深業務協理	中華民國	王建業	男	107.04.01	0	0.00	0	0.00
通路暨客服管理群資深協理	中華民國	韓德康	男	109.10.01	1,000	0.00	5,000	0.00
網路暨技術群資深協理	中華民國	嚴振誠	男	108.04.01	42,615	0.00	0	0.00
網路暨技術群資深協理	中華民國	江華珮	女	103.10.01	0	0.00	0	0.00
資訊暨數位轉型科技群資深協理	中華民國	蔡宏昌	男	109.10.01	0	0.00	0	0.00
資訊暨數位轉型科技群資深協理	中華民國	林楷	男	108.04.01	11,607	0.00	0	0.00
資訊暨數位轉型科技群資深協理	中華民國	李彥杰	男	102.10.01	0	0.00	0	0.00
資訊暨數位轉型科技群資深協理	中華民國	章鴻琳	女	109.10.01	0	0.00	0	0.00
財務暨設施服務群資深協理	中華民國	李弘灝	男	109.02.10	0	0.00	0	0.00
財務暨設施服務群資深協理	中華民國	張慈惠	女	102.10.01	13,352	0.00	0	0.00
財務暨設施服務群資深協理	中華民國	賴晴風	男	102.10.01	0	0.00	0	0.00
財務暨設施服務群資深協理	中華民國	張淑珍	女	109.10.01	0	0.00	0	0.00
法務法規暨採購群資深協理	中華民國	陳俊伸	男	102.10.01	0	0.00	0	0.00
法務法規暨採購群資深協理	中華民國	張超然	男	109.10.01	0	0.00	0	0.00
稽核處總稽核	中華民國	蘇淑寧	女	104.03.16	43,246	0.00	0	0.00
資安辦公室資深協理	中華民國	朱建國	男	110.07.15	0	0.00	0	0.00
公關暨企業永續處資深協理	中華民國	林慧珊	女	110.10.15	0	0.00	692	0.00

*本公司並無發行員工認股權。

註一：總經理或相當職務者(最高經理人)與董事長為同一人、互為配偶或一親等親屬時，應揭露其原因、合理性、必要性及因應措施(例如增加獨立董事席次，並應有過半數董事未兼任員工或經理人等方式)之相關資訊。

112年3月31日

	利用他人名義持有股份		主要經(學)歷	目前兼任其他公司之職務	具配偶或二親等以內關係之經理人			備註(註一)
	股數	持股比率			職稱	姓名	關係	
	0	0.00	阿天瑪加雅印度尼西亞天主教大學、台灣電訊資深產品經理	數聯信息技術(上海)公司董事	無	無	無	無
	0	0.00	美國西北大學、顧能業務協理	無	無	無	無	無
	0	0.00	東吳大學國際經營與貿易學系碩士、和信電訊業務副理	無	無	無	無	無
	0	0.00	中原大學工業工程系、泰誼行銷AE	無	無	無	無	無
	0	0.00	台灣大學電機工程碩士、工研院電通所副工程師	無	無	無	無	無
	0	0.00	成功大學工程學系博士、神達電腦業務專員、歐科商業電訊工程師	無	無	無	無	無
	0	0.00	輔仁大學資訊管理學士、eBay inc. 資料分析師	無	無	無	無	無
	0	0.00	淡江大學管理科學碩士、中國時報資深系統分析師	數聯資安(股)公司董事 博弘雲端科技(股)公司董事	無	無	無	無
	0	0.00	美國蒙莫斯大學電腦碩士、和信電訊經理	和宇寬頻網路(股)公司董事 數聯資安(股)公司董事	無	無	無	無
	0	0.00	淡江大學電子計算機學士、中華網副總監	無	無	無	無	無
	0	0.00	中國南開大學經濟學博士、中捷公寓大廈管理維護經理	旭天能源(股)公司董事	無	無	無	無
	0	0.00	交通大學管理科學碩士、勤業會計師事務所	德誼數位科技(股)公司監察人	無	無	無	無
	0	0.00	美國喬治華盛頓大學財務碩士、月涵投顧協理	無	無	無	無	無
	0	0.00	政治大學會計系學士、安侯建業會計師事務所審計部副理	和宇寬頻網路(股)公司會計主管 博弘雲端科技(股)公司監察人	無	無	無	無
	0	0.00	美國紐約大學電機碩士、和信電訊經理	無	無	無	無	無
	0	0.00	東吳大學法律系、立法院國會助理	無	無	無	無	無
	0	0.00	美國亞利桑那州立大學資訊管理所碩士、和信電訊經理	無	無	無	無	無
	0	0.00	世新大學資訊管理碩士、104人力銀行資安長	數聯資安(股)公司董事	無	無	無	無
	0	0.00	世新大學公共關係暨廣告學、金士頓科技亞太區資深經理	無	無	無	無	無

6. 最近年度一般董事、獨立董事、總經理、執行副總經理、資深副總經理及副總經理之酬金

一般董事及獨立董事之酬金

職稱	姓名	董事酬金							
		報酬(A)		退職退休金(B)		董事酬勞(C) (註一)		業務執行費用(D) (註二)	
		本公司	合併報 表內所 有公司	本公司	合併報 表內所 有公司	本公司	合併報 表內所 有公司	本公司	合併報 表內所 有公司
董事長	遠鼎投資股份有限公司 代表人：徐旭東								
副董事長	遠鼎投資股份有限公司 代表人：徐旭平								
一般董事	遠鼎投資股份有限公司 代表人：楊麟昇(Jan Nilsson)								
	遠鼎股份有限公司 代表人：李冠軍								
	遠鼎股份有限公司 代表人：徐國安(Jeff Hsu)	23,896	23,896	0	0	77,340	77,340	4,358	4,358
	裕民航運股份有限公司 代表人：藏田信貴 (Nobutaka Kurata)(註四)								
	裕民航運股份有限公司 代表人：王健全(註四)								
獨立董事	亞洲投資股份有限公司 代表人：彭芸								
	鼎元國際投資股份有限公司 代表人：林墩(Toon Lim)								
	劉遵義(Lawrence Juen-Yee LAU)	0	0	0	0	6,800	6,800	368	368
	徐爵民								
	李大嵩								

(1)請敘明獨立董事酬金給付政策、制度、標準與結構，並依所擔負之職責、風險、投入時間等因素敘明與給付酬金數額之關聯性：
本公司給付之董事酬勞，係根據本公司的公司章程規定，並經薪資報酬委員會、董事會決議通過後，依法提報每年股東常會報告。業務執行費用，以車馬費為主，係參酌高科技產業之支領標準發放。其中獨立董事之酬勞為定額，並參酌其投入時間及所負擔之職責，除審計委員會外，如身兼一個委員會主席再另外定額加給，若無身兼主席，但有參與二個委員會則為定額加給的一半。業務執行費用則採實支實付制。

(2)除上表揭露外，最近年度公司董事為財務報告內所有公司提供服務(如擔任母公司/財務報告內所有公司/轉投資事業非屬員工之顧問等)領取之酬金：無。

董事酬金級距表

給付本公司各個董事酬金級距(註一)	董事姓名			
	前四項酬金總額(A+B+C+D)		前七項酬金總額(A+B+C+D+E+F+G)	
	本公司	合併報表內所有公司(H)	本公司	母公司及所有轉投資事業(I)
低於1,000,000元	裕民航運代表人：藏田信貴 (Nobutaka Kurata)(註二)	裕民航運代表人：藏田信貴 (Nobutaka Kurata)(註二)	裕民航運代表人：藏田信貴 (Nobutaka Kurata)(註二)	裕民航運代表人：藏田信貴 (Nobutaka Kurata)(註二)
1,000,000元(含)~2,000,000元(不含)	裕民航運代表人：王健全(註二) 鼎元國際投資代表人：林墩 亞洲投資代表人：彭芸	裕民航運代表人：王健全(註二) 鼎元國際投資代表人：林墩 亞洲投資代表人：彭芸	裕民航運代表人：王健全(註二) 鼎元國際投資代表人：林墩 亞洲投資代表人：彭芸	裕民航運代表人：王健全(註二) 鼎元國際投資代表人：林墩 亞洲投資代表人：彭芸
2,000,000元(含)~3,500,000元(不含)	李大嵩 徐爵民 遠鼎代表人：徐國安(Jeff Hsu) 遠鼎投資代表人：楊麟昇(Jan Nilsson) 劉遵義(Lawrence Juen-Yee LAU)	李大嵩 徐爵民 遠鼎代表人：徐國安(Jeff Hsu) 遠鼎投資代表人：楊麟昇(Jan Nilsson) 劉遵義(Lawrence Juen-Yee LAU)	李大嵩 徐爵民 遠鼎代表人：徐國安(Jeff Hsu) 遠鼎投資代表人：楊麟昇(Jan Nilsson) 劉遵義(Lawrence Juen-Yee LAU)	李大嵩 徐爵民 遠鼎代表人：楊麟昇(Jan Nilsson) 劉遵義(Lawrence Juen-Yee LAU)
3,500,000元(含)~5,000,000元(不含)	遠鼎代表人：李冠軍	遠鼎代表人：李冠軍	遠鼎代表人：李冠軍	無
5,000,000元(含)~10,000,000元(不含)	無	無	無	遠鼎代表人：李冠軍 遠鼎代表人：徐國安(Jeff Hsu)
10,000,000元(含)~15,000,000元(不含)	無	無	無	無
15,000,000元(含)~30,000,000元(不含)	遠鼎投資代表人：徐旭平	遠鼎投資代表人：徐旭平	遠鼎投資代表人：徐旭平	無
30,000,000元(含)~50,000,000元(不含)	無	無	無	遠鼎投資代表人：徐旭平
50,000,000元(含)~100,000,000元(不含)	遠鼎投資代表人：徐旭東	遠鼎投資代表人：徐旭東	遠鼎投資代表人：徐旭東	無
100,000,000元以上	無	無	無	遠鼎投資代表人：徐旭東
總計	12	12	12	12

註一：最近年度(111年度)董事酬勞業經112年2月15日董事會通過，並提報112年股東常會報告。上表分配至法人代表及個人係擬議數，俟股東會報告後，將於112年底之前發放。

註二：裕民航運代表人藏田信貴(Nobutaka Kurata)於111年2月15日卸任，裕民航運代表人王健全於111年2月15日新任。

註三：同級距代表人以姓氏筆畫數排序。

單位：新台幣仟元

A、B、C及D等 四項總額及占稅後純 益之比例(註三)		兼任員工領取相關酬金								A、B、C、D、E、F及G 等七項總額及占稅後純益 之比例(註三)		領取來自子公司 以外轉投資事業 或母公司酬金
		薪資、獎金及特支 費等(E)		退職退休金(F)		員工酬勞(G)						
		本公司	合併報 表內所 有公司	本公司	合併報 表內所 有公司	本公司	合併報 表內所 有公司	本公司				
現金 金額	股票 金額							現金 金額	股票 金額			
105,594 1.10%	105,594 1.10%	0	0	0	0	0	0	0	0	105,594 1.10%	105,594 1.10%	63,463
7,168 0.07%	7,168 0.07%	0	0	0	0	0	0	0	0	7,168 0.07%	7,168 0.07%	0

註一：最近年度(111年度)董事酬勞業經112年2月15日董事會通過，並提報112年股東常會報告。上表分配至法人代表及個人係擬議數，俟股東會報告後，將於112年底之前發放。

註二：包括薪資、職務加給、各種獎金、車馬費、特支費、各種津貼、住屋津貼、配車等實物提供等等。

註三：稅後純益係指最近年度之稅後純益；已採用國際財務報導準則者，稅後純益係指最近年度個體或個別財務報告之稅後純益。

註四：裕民航運代表人:藏田信貴(Nobutaka Kurata)於111年2月15日卸任，裕民航運代表人:王健全於111年2月15日新任。

最近二年度給付董事之酬金總額占稅後純益比例

	本公司	合併報表內所有公司
110年度	1.14%	1.14%
111年度	1.17%	1.17%

總經理、執行副總經理、資深副總經理及副總經理之酬金

單位：新台幣仟元

職稱	姓名	薪資(A)		退職退休金(B) (註一)		獎金及特支費 等(C)(註二)		員工酬勞金額(D)				A、B、C及D等四 項總額及占稅後 純益之比例(%)		領取來自 子公司以 外轉投資 事業或母 公司酬金
		本公司	合併報 表內所 有公司	本公司	合併報 表內所 有公司	本公司	合併報 表內所 有公司	本公司		合併報表內 所有公司		本公司	合併報 表內所 有公司	
								現金金額	股票金額	現金金額	股票金額			
總經理	井琪													
執行副總經理	曾詩淵													
執行副總經理	胡德民													
執行副總經理	林秀穎													
代理執行副總 經理	郭峻杰													
資深副總經理	趙憶南													
資深副總經理	朱承恩													
資深副總經理	杜偉昱													
資深副總經理	李和音													
資深副總經理	林淑鈴													
副總經理	鄧愛櫻	95,898	95,898	2,160	2,160	21,283	21,283	40,754	0	40,754	0	1.67%	1.67%	120
副總經理	宋明娥													
副總經理	陳萍玲													
副總經理	呂秀味													
副總經理	高煥元													
副總經理	李鑑政													
副總經理	李裕泰													
副總經理	郭忠良													
副總經理	林俊哲													
副總經理	盧祖耀													
副總經理	張守全													
副總經理	蔡榮裕													

註一：表列金額包括本公司111年度實際給付退職退休金及退職退休金費用化之提撥數。

註二：包括獎金、獎勵金、車馬費、特支費、住屋津貼、配車等實物提供及報酬金額，其中配車為汽車租賃支出共6,632仟元。另給付配屬司機薪酬共734仟元，但不計入酬金。

總經理、執行副總經理、資深副總經理及副總經理酬金級距表

給付本公司總經理、執行副總經理 、資深副總經理及副總經理酬金級距	總經理、執行副總經理、資深副總經理及副總經理姓名	
	本公司	母公司及所有轉投資事業
低於1,000,000元	無	無
1,000,000元(含)~2,000,000元(不含)	無	無
2,000,000元(含)~3,500,000元(不含)	無	無
3,500,000元(含)~5,000,000元(不含)	呂秀味、林俊哲、張守全、郭忠良、陳萍玲、 盧祖耀	呂秀味、林俊哲、張守全、郭忠良、陳萍玲、 盧祖耀
5,000,000元(含)~10,000,000元(不含)	朱承恩、宋明娥、李和音、李裕泰、李鑑政、 杜偉昱、林秀穎、林淑鈴、胡德民、高煥元、 郭峻杰、趙憶南、蔡榮裕、鄧愛櫻	朱承恩、宋明娥、李和音、李裕泰、李鑑政、 杜偉昱、林秀穎、林淑鈴、胡德民、高煥元、 郭峻杰、趙憶南、蔡榮裕、鄧愛櫻
10,000,000元(含)~15,000,000元(不含)	曾詩淵	曾詩淵
15,000,000元(含)~30,000,000元(不含)	井琪	井琪
30,000,000元(含)~50,000,000元(不含)	無	無
50,000,000元(含)~100,000,000元(不含)	無	無
100,000,000元以上	無	無
總計	22	22

上表給付酬金以姓氏筆劃數排序。

給付總經理、執行副總經理、資深副總經理及副總經理之酬金總額占稅後純益比例

	本公司	合併報表內所有公司
110年度	1.72%	1.72%
111年度	1.67%	1.67%

本公司及合併報表所有公司最近兩年支付本公司董事、總經理、執行副總經理、資深副總經理及副總經理酬金占稅後純益之比較說明：

職稱	項目	本公司				合併報表所有公司			
		110年度		111年度		110年度		111年度	
		總額	占稅後純益比例	總額	占稅後純益比例	總額	占稅後純益比例	總額	占稅後純益比例
董事酬金		97,414	1.07%	105,594	1.10%	97,414	1.07%	105,594	1.10%
獨立董事酬金		6,151	0.07%	7,168	0.07%	6,151	0.07%	7,168	0.07%
總經理、執行副總經理、資深副總經理及副總經理酬金		157,312	1.72%	160,095	1.67%	157,312	1.72%	160,095	1.67%
稅後純益		9,123,795	2.86%	9,607,895	2.84%	9,123,795	2.86%	9,607,895	2.84%

111年度董事之酬金總額較110年度增加，係因111年度稅後純益增加，董事酬勞以定額提撥所致；獨立董事之酬金總額較110年度增加，係因109年度有一位獨立董事辭世，110年1月~7月為缺額所致。

本公司給付董事、總經理、執行副總經理、資深副總經理及副總經理(以下稱經理人)酬金之政策、標準與組合、訂定酬金之程序及董事、經理人績效評估與酬金之連結，及未來風險之關聯性：

(1)酬金之政策、標準與組合：

- 董事：本公司給付之董事酬勞，係根據本公司的公司章程規定，並經薪資報酬委員會、董事會決議通過後，依法提報每年股東常會報告。其中董事酬金包含薪酬(薪資、職務加給、各項獎金、退休金等)、酬勞(依公司章程按年度獲利分配所提撥)、業務執行相關費用(車馬費、特支費、差旅費、各項津貼等)，係參酌高科技產業之支領標準發放。
- 經理人：本公司給付經理人之酬金可分薪資、獎金及特支費，再加計員工酬勞共三類，薪資即公司法所稱之報酬，係依據工作職掌、總體環境及市場水準等因素，訂定足以反映工作績效之報酬；獎金及特支費等項目則以車馬費為主，係給予一定額汽車津貼或提供租賃汽車或按實際里程數報支交通費三者擇一辦理。員工酬勞係根據本公司的公司章程規定，並經薪資報酬委員會、董事會決議通過後，依法提報每年股東常會報告。

(2)訂定酬金之程序：

- 董事：根據本公司的公司章程第26條規定，年度如有獲利，應提撥不高於百分之一為董事酬勞；董事酬勞實際分派之比率及數額亦由董事會議定，並報告股東會。本公司董事酬勞之分配方式得依該屆各董事所代表股權，且參酌對公司事務投入之心力，作為分配之重要考量因素。
- 經理人：根據本公司的公司章程第26條規定，年度如有獲利，應提撥百分之一至百分之二為員工酬勞；員工酬勞實際分派之比率及數額亦由董事會議定，並報告股東會。員工酬勞的發放次數、發放日期及發放要件，則依公司獎金辦法辦理。

(3)績效評估與酬金之連結：

- 董事：訂定酬金之程序，以本公司「董事會績效評估辦法」作為評核之基礎。本公司董事報酬係依其對本公司營運參與程度及績效評估結果做整體考量(如對公司事務投入之心力、會議出席率、如何創造ESG管理績效等)。此外，根據本公司薪資報酬委員會組織規程，薪資報酬委員會之職責係包括定期檢討及定期評估董事及經理人績效評估與薪資報酬之政策、制度、標準與結構。
- 經理人：員工酬勞依據公司獎金辦法辦理，辦法涵蓋公司營運目標及個人年度目標之達成。公司目標包含財務(如公司營收、新經濟營收、淨利的達成率)及非財務指標(如客戶推薦度)，個人年度目標含營運目標(如公司核心價值的實踐、營運管理能力)及企業社會責任指標(如對永續經營之參與)。依據上述達成結果於次年第一季經薪資報酬委員會、與董事會決議員工酬勞實際分派之比率及數額，與公司經營績效呈高度關聯性。

(4)與未來風險之關聯性：

- 董事：本公司董事之酬金，除參考公司過去經營績效給付外，其發放標準、結構與制度亦將依據未來風險因素彈性調整之。此外，本公司之薪資報酬委員會亦會履行職權，定期檢討及定期評估董事之薪資報酬，並將所提建議提交董事會討論，以謀公司永續經營與風險控管之平衡。
- 經理人：本公司經理人之酬金，除參考相關同業水準及公司過去經營績效給付外，其發放標準、結構與制度亦將隨時視實際營運狀況及相關法令變動適時檢討調整之，且不以引導經理人為追求酬金而從事逾越公司風險之行為。此外，本公司之薪資報酬委員會亦會定期評估經理人之薪資報酬，並將所提建議提交董事會討論，以謀公司永續經營與風險控管之平衡。

公司制訂之董事會成員及重要管理階層之接班規劃，並揭露其運作情形：

- 董事會成員：
 - 接班計劃：本公司董事會成員的條件，除了考量董事應具備的知識、學經歷外，以及公司營運目標策略與未來業務發展，也考量獨立董事占董事會的比例及董事能力多元化的程度，如性別多元化等及其他各種條件。另本公司亦曾成立諮詢會議作為接班計劃的重要渠道。
 - 運作情形：本公司召開諮詢會議，藉由與會者的討論交流，提供策略性建言給公司，希冀從而找出潛在的董事會成員候選人。此外，亦接洽各方專才參與論壇、研討會及討論會，從旁進行可能人選的觀察及評估。董事會需遴選董事候選人時，首先是請時任之董事及公司經營團隊依照未來營運發展需求，進行推薦董事候選人。
 - 接任預定時程：在第九屆董事會中(110年改選)，已有三位新董事，占全體董事的27%。自第十屆董事會起，獨立董事人數不得少於董事席次三分之一。
- 重要管理階層：
 - 接班計劃：本公司自104年起每年檢視公司重要管理職位(含總經理及執行副總經理等職位)的接班梯隊狀況，並依據檢視成果，規劃接班梯隊的培養計畫。
 - 運作情形：自104年起，每年各事業單位最高主管皆針對其單位中的重要管理職位的接班梯隊狀況做全盤檢視及規劃，並與總經理深入討論其所制定的計畫。除了積極發展及鍛鍊內部接班人選外，也會視接班狀態尋找外部人才加入公司。
 - 接任預定時程：本公司111年度截至年報刊印日止，已有多位重要重要管理職位(含執行副總經理、副總經理及資深協理等職位)之升任、新任、接任或卸任。內容請參考參、公司治理『5. 總經理、執行副總經理、資深副總經理、副總經理、資深協理、各部門及分支機構主管資料』。

分派員工酬勞之經理人姓名及分派情形

單位：新台幣仟元

	職稱	姓名	股票金額	現金金額	總計	總額占稅後純益之比例(%)
	總經理	井琪				
	執行副總經理	曾詩淵				
	執行副總經理	胡德民				
	執行副總經理	林秀穎				
	代理執行副總經理	郭峻杰				
	資深副總經理	趙憶南				
	資深副總經理	朱承恩				
	資深副總經理	杜偉昱				
	資深副總經理	李和音				
	資深副總經理	林淑鈴				
	副總經理	鄧愛櫻				
	副總經理	宋明娥				
	副總經理	陳萍玲				
	副總經理	呂秀味				
	副總經理	高煥元				
	副總經理	李鑑政				
	副總經理	李裕泰				
	副總經理	郭忠良				
	副總經理	林俊哲				
	副總經理	盧祖耀				
	副總經理	張守全				
	副總經理	蔡榮裕				
經理人	資深協理	蔡明勳	0	57,877	57,877	0.60%
	資深協理	黃麗容				
	資深協理	蔡俊榮				
	資深協理	陳佳玲				
	資深協理	彭珮群				
	資深協理	林旻逸				
	資深協理	楊國志				
	資深業務協理	王建業				
	資深協理	韓德康				
	資深協理	嚴振誠				
	資深協理	江華珮				
	資深協理	蔡宏昌				
	資深協理	林楷				
	資深協理	李彥杰				
	資深協理	章鴻琳				
	資深協理	李弘灝				
	資深協理	張慈惠				
	資深協理	賴晴風				
	資深協理	張淑珍				
	資深協理	陳俊仲				
	資深協理	張超然				
	資深協理	蘇淑寧				
	資深協理	朱建國				
	資深協理	林慧珊				

三、公司治理運作情形

1. 董事會運作情形：

(1) 111年度及截至年報刊印日止董事會開會5次(A)，董事出席情形如下：

112年3月31日

職稱	姓名	實際出席(列)席次數(B)	委託出席次數(C)	實際出席(列)席率(%)【B/A】	實際出席(列)席率(含委託出席)(%)【(B+C)/A】	備註
董事長	遠鼎投資股份有限公司 法人代表：徐旭東	5	0	100	100	
副董事長	遠鼎投資股份有限公司 法人代表：徐旭平	5	0	100	100	
董事	遠鼎投資股份有限公司 法人代表：楊麟昇 (Jan Nilsson)	5	0	100	100	
獨立董事	劉遵義 (Lawrence Juen-Yee LAU)	5	0	100	100	
獨立董事	徐爵民	5	0	100	100	
獨立董事	李大嵩	5	0	100	100	
董事	遠鼎股份有限公司 法人代表：李冠軍	4	1	80	100	
董事	遠鼎股份有限公司 法人代表：徐國安(Jeff Hsu)	5	0	100	100	
董事	裕民航運股份有限公司 法人代表：王健全	5	0	100	100	
董事	亞洲投資股份有限公司 代表人：彭芸	5	0	100	100	
董事	鼎元國際投資股份有限公司 法人代表：林暎(Toon Lim)	5	0	100	100	

其他應記載事項：

一、董事會之運作如有下列情形之一者，應敘明董事會日期、期別、議案內容、所有獨立董事意見及公司對獨立董事意見之處理：

(一) 證券交易法第14條之3所列事項：

本公司已設立審計委員會，詳細內容請參照審計委員會運作情形之證券交易法第14條之5所列事項。

(二) 除前開事項外，其他經獨立董事反對或保留意見且有紀錄或書面聲明之董事會議決事項：本公司無此情形。

二、董事對利害關係議案迴避之執行情形，應敘明董事姓名、議案內容、應利益迴避原因以及參與表決情形：本公司無此情形。

三、上市上櫃公司應揭露董事會自我(或同儕)評鑑之評估週期及期間、評估範圍、方式及評估內容等資訊：請參照下頁(2)董事會及各功能性委員會評鑑執行情形。

四、111年度及截至年報刊印日止加強董事會職能之目標(例如設立審計委員會、提昇資訊透明度等)與執行情形評估：

(一) 本公司自民國104年選任第七屆董事會起設置審計委員會，由全體獨立董事組成審計委員會。111年度及截至年報刊印日止已召開過5次審計委員會。其詳細之運作情形請參照審計委員會運作情形。

(二) 本公司對外揭露的資訊相當透明、即時，本公司設有中英文網站，設有專人負責蒐集、揭露財務業務及法說會等相關資訊。另為兼顧國內外股東投資人取得資訊之便利性，在公開資訊觀測站及公司網站均提供中英文訊息。

五、111年度及截至年報刊印日止董事會獨立董事出席狀況：

獨立董事	第九屆				
	第四次 (111年2月25日)	第五次 (111年5月4日)	第六次 (111年8月3日)	第七次 (111年11月11日)	第八次 (112年2月15日)
劉遵義 (Lawrence Juen-Yee LAU)	√	√	√	√	√
徐爵民	√	√	√	√	√
李大嵩	√	√	√	√	√

註：√是指親自出席，*是指委託出席。

(2)董事會及各功能性委員會評鑑執行情形

績效評估-對象&方式	評估週期	評估期間	評估範圍	評估方式	評估內容	執行情形與評估結果
董事會&董事會成員-自評	每年執行一次	111年1月1日至111年12月31日	董事會成員	董事會成員自評	1.公司目標與任務之掌握 2.董事職責認知 3.對公司營運之參與程度 4.內部關係經營與溝通 5.董事之專業及持續進修 6.內部控制	執行情形:已於 112 年 1 月 31 日取得評估報告。評估結果已提報本公司 112 年 2 月 15 日第 9 屆第 8 次董事會報告。 評估結果: (1)董事會成員自評:個別董事成員自評是採質化指標評估,故無分數可供衡量,整體評估結果為良好。 (2)議事單位評分為 4.90, 評分等級分為五級: 5-優異(非常同意) 4-良好(同意) 3-中等(普通) 2-需改善(不同意) 1-需重大改善(非常不同意)
董事會&董事會成員			董事會&董事會成員	議事單位評量	1.對公司營運之參與程度 2.提升董事會決策品質 3.董事會組成與結構 4.董事的選任及持續進修 5.內部控制	
董事會&董事會成員-他評	每三年執行一次	110年1月1日至110年12月31日(預計下次進行外部評估為113年)	董事會成員	委由社團法人中華公司治理協會,執行 110 年度董事會績效外部評估。評估方式為協會事前書審、與實地、視訊訪評。	包含董事會之組成、董事會之指導、董事會之授權、董事會之監督、董事會之溝通、內部控制及風險管理、董事會之自律、及其他(董事會會議、支援系統等)。協會依據公司自評所提供之內容與資料審查,後續進行實地/視訊訪談,最後出具評估報告書。 詳細內容已置於公司網站。其路徑為: https://corporate.fetnet.net/content/corp/tw/CSR/Governance/BODMeetingInfo.html	執行情形:董事會績效外部評估為 110 年 11 月 30 日,委由「社團法人中華公司治理協會」進行評估,已於 110 年 12 月 9 日取得評估報告。評估結果已提報本公司 111 年 2 月 25 日第 9 屆第 4 次董事會報告。 評估總評: (1)本公司連續七屆獲得公司治理評鑑上市排名前 5% 的佳績,並連續入選「道瓊永續世界指數」成分股,表現優異。 (2)自願將風險管理委員會提升為董事會層級,顯見公司落實風險及危機管理之用心。 (3)董事會前的溝通會議/策略性會議,董事與經營團隊互動良好、溝通順暢。 (4)已設定「2018-2025 年永續發展策略藍圖」,積極落實企業永續經營責任。 (5)定期盤點高階經理人接班狀況,培育接班梯隊,為公司永續發展儲備人才。 評估建議: (1)增加獨立董事席次(目前 3 席),強化獨立董事專業之多元性,提高董事會獨立性。 (2)建議設置提名委員會,發揮標竿企業之示範。 改善計畫: (1)已於 111 年修改公司章程,自第 10 屆董事會起,獨立董事人數不得少於董事席次三分之一。 (2)將進一步審慎評估設置提名委員會。

績效評估-對象&方式	評估週期	評估期間	評估範圍	評估方式	評估內容	執行情形與評估結果
審計委員會-自評	每年執行一次	111年1月1日至111年12月31日	審計委員會&委員會成員	議事單位評量	<ol style="list-style-type: none"> 1.對公司營運之參與程度 2.審計委員會職責認知 3.提升審計委員會決策品質 4.審計委員會組成及成員選任 5.內部控制 	執行情形:已於 112 年 1 月 31 日取得評估報告。評估結果已提報本公司 112 年 2 月 15 日第 9 屆第 8 次董事會報告。 評估結果:議事單位評分為 4.95，評分等級分為五級： 5-優異(非常同意) 4-良好(同意) 3-中等(普通) 2-需改善(不同意) 1-需重大改善(非常不同意)
薪資報酬委員會-自評	每年執行一次	111年1月1日至111年12月31日	薪酬委員會&委員會成員	議事單位評量	<ol style="list-style-type: none"> 1.對公司營運之參與程度 2.薪資報酬委員會職責認知 3.提升薪資報酬委員會決策品質 4.薪資報酬委員會組成及成員選任 	執行情形:已於 112 年 1 月 31 日完成評估報告，評估結果已提報本公司 112 年 2 月 15 日第 9 屆第 8 次董事會報告。 評估結果:議事單位評分為 4.88，評分等級分為五級： 5-優異(非常同意) 4-良好(同意) 3-中等(普通) 2-需改善(不同意) 1-需重大改善(非常不同意)
風險管理委員會-自評	每年執行一次	111年1月1日至111年12月31日	風險管理委員會&委員會成員	議事單位評量	<ol style="list-style-type: none"> 1.對公司營運之參與程度 2.風險管理委員會職責認知 3.提升風險管理委員會決策品質 4.風險管理委員會組成及成員選任 	執行情形:已於 112 年 1 月 19 日完成評估報告，評估結果已提報本公司 112 年 2 月 15 日第 9 屆第 8 次董事會報告。 評估結果:議事單位評分為 4.75，評分等級分為五級： 5-優異(非常同意) 4-良好(同意) 3-中等(普通) 2-需改善(不同意) 1-需重大改善(非常不同意)

2. 審計委員會年度工作重點彙整及運作情形：

111年度及截至年報刊印日止審計委員會開會5次(A)，獨立董事出席情形如下： 112年3月31日

職稱	姓名	實際出席次數(B)	委託出席次數	實際出席率(%) [B/A]	備註
召集人	劉遵義 (Lawrence Juen-Yee LAU)	5	0	100	
委員	徐爵民	5	0	100	
委員	李大嵩	5	0	100	

審計委員會成員專業資格與經驗

職稱	姓名	專業資格與經驗
召集人	獨立董事:劉遵義	目前為香港中文大學藍饒富暨藍凱麗經濟學講座教授，且為中央研究院人文及社會科學組院士，專研經濟發展及經濟增長，亦身兼數家國外上市公司非執行董事，深具宏遠的國際觀且具有財務背景。
委員	獨立董事:徐爵民	曾於工研院服務長達 18 年，帶領工研院團隊從事尖端科技研發，具深厚的科技創新與產業合作等實務經驗。亦曾任科技部部長。科技部乃為政府推動科學技術發展的專責機構，肩負推動全國整體科技發展、支援學術研究，以及發展科學園區等三大任務。
委員	獨立董事:李大嵩	專長為通訊系統及訊號處理，亦曾任國家通訊傳播委員會委員，為現任國立陽明交通大學電機工程學系特聘教授暨物聯網智慧系統研究中心主任。

年度工作重點彙整：

- 本公司審計委員會由3名獨立董事組成，審計委員會旨在協助董事會履行其監督公司在執行有關會計、稽核、財務報導流程及財務控制上的品質和誠信度。

本公司審計委員會於111年度及截至年報刊印日止開會5次，審議事項主要包括：

- (1) 依證交法第十四條之一規定訂定或修正內部控制制度。
 - (2) 內部控制制度有效性之考核。
 - (3) 依證交法第三十六條之一規定訂定或修正取得或處分資產、從事衍生性商品交易、資金貸與他人、為他人背書或提供保證之重大財務業務行為之處理程序。
 - (4) 涉及董事自身利害關係之事項。
 - (5) 重大之資產或衍生性商品交易。
 - (6) 重大之資金貸與、背書或提供保證。
 - (7) 募集、發行或私募具有股權性質之有價證券。
 - (8) 簽證會計師之委任、解任或報酬。
 - (9) 財務、會計或內部稽核主管之任免。
 - (10) 每季及年度財務報告。
 - (11) 其他公司或主管機關規定之重大事項。
- 審閱財務報告：
董事會造具本公司111年度營業報告書、財務報表(含合併及個體財務報表)及盈餘分派議案，其中財務報表業經勤業眾信聯合會計師事務所趙永祥及邵志明會計師查核完竣，並出具查核報告。上述營業報告書、財務報表及盈餘分派議案經本審計委員會查核，認為尚無不符。
 - 評估內部控制制度之有效性：
本公司係依據主管機關訂頒之「公開發行公司建立內部控制制度處理準則」(以下簡稱「處理準則」)規定之內部控制制度有效性之判斷項目，判斷內部控制制度之設計及執行是否有效。該「處理準則」所採用之內部控制制度判斷項目，係為依管理控制之過程，將內部控制制度劃分為五個組成要素：1.控制環境，2.風險評估，3.控制作業，4.資訊及溝通，及5.監督作業。本公司業已採用上述內部控制制度判斷項目，評估內部控制制度之設計及執行的有效性。基於前項評估結果，認為本公司於西元2022年12月31日的內部控制制度(含對子公司之監督與管理)，包括瞭解營運之效果及效率目標達成之程度、報導係屬可靠、及時、透明及符合相關規範暨相關法令規章之遵循有關的內部控制制度等之設計及執行係屬有效，其能合理確保上述目標之達成。
 - 委任簽證會計師：
為確保簽證會計師事務所之獨立性，審計委員會參考職業道德規範公報第十號並參考審計品質指標(AQIs)就會計師之獨立性、專業性及適任性進行評估。經112年2月15日第三屆第七次審計委員會及112年2月15日第九屆第八次董事會審議並通過勤業眾信聯合會計師事務所趙永祥會計師及邵志明會計師均符合獨立性標準。

其他應記載事項：

一、審計委員會之運作如有下列情形之一者，應敘明審計委員會召開日期、期別、議案內容、獨立董事反對意見、保留意見或重大建議項目內容、審計委員會決議結果以及公司對審計委員會意見之處理：

(一) 證券交易法第14條之5所列事項：

審計委員會屆次及日期	議案內容及後續處理	獨立董事反對意見、保留意見或重大建議項目內容	審計委員會決議結果	公司對審計委員會意見之處理
第三屆第三次 (111年2月25日)	設備等資產處分案 投資成立影視投資公司，投資總額為新台幣捌仟貳佰伍拾萬元 一一〇年全年度財務報表及合併財務報表 一一〇年度以盈餘、資本公積合併溢價及法定盈餘公積發放現金股利案 一一〇年度營業報告書 與亞太電信股份有限公司合併案 修正本公司發行新股受讓鴻海精密工業股份有限公司所持有之部分亞太電信股份有限公司股份案之合約 一一一年度營運計畫及簡式合併財務預測 一一一年度簽證會計師更換暨獨立性評估 稽核業務報告 本公司內部控制制度聲明書	無	全體出席委員一致無異議通過	全體出席董事一致無異議通過
第三屆第四次 (111年5月4日)	設備等資產處分案 一一一年第一季合併財務報表 修正取得或處分資產處理程序部分條文 修正一一一年度稽核計劃 稽核業務報告	無	全體出席委員一致無異議通過	全體出席董事一致無異議通過
第三屆第五次 (111年8月3日)	設備等資產處分案 一一一年第二季合併財務報表 稽核業務報告	無	全體出席委員一致無異議通過	全體出席董事一致無異議通過
第三屆第六次 (111年11月11日)	設備等資產處分案 一一一年第三季合併財務報表 一一二年第一季主要資本支出預算 重要子公司新世紀資通(股)公司合資成立純網路產險公司，投資總額為新台幣貳億元 參與認購遠時數位科技股份有限公司現金增資案，金額不超過新台幣七億元 內部控制制度修訂 稽核業務報告 一一二年度內部稽核計劃	無	全體出席委員一致無異議通過	全體出席董事一致無異議通過
第三屆第七次 (112年2月15日)	設備等資產處分案 一一一年全年度財務報表及合併財務報表 一一一年度以盈餘及法定盈餘公積發放現金股利 一一一年度營業報告書 修正「取得或處分資產處理程序」等相關規章部分條文 一一二年度營運計畫 一一二年度上半年度簡式合併財務預測 一一二年度簽證會計師委任、獨立性及適任性評估，暨增訂簽證會計師提供非確信服務之預先核准政策 稽核業務報告 內部控制制度聲明書	無	全體出席委員一致無異議通過	全體出席董事一致無異議通過

(二) 除前開事項外，其他未經審計委員會通過，而經全體董事三分之二以上同意之議決事項：本公司無此情形。

二、獨立董事對利害關係議案迴避之執行情形，應敘明獨立董事姓名、議案內容、應利益迴避原因以及參與表決情形：本公司無此情形。

三、獨立董事與內部稽核主管及會計師之單獨溝通情形(應包括就公司財務、業務狀況進行溝通之重大事項、方式及結果等)：

- (一) 獨立董事與內部稽核主管之溝通情形：獨立董事每季均召開審計委員會會議，會後製作成審計委員會議事錄，並將重要討論及決議情形通知各董事、總經理、及本公司最高階主管。111年度及截至年報刊印日止共召開5次相關會議，各次會議中內部稽核主管均列席報告稽核業務執行情形及重大內控內稽事項，並完成各獨立董事指示事項的執行、報告、與追蹤。此外，各獨立董事亦每月取得內部稽核主管提交的稽核業務月報。
- (二) 獨立董事與會計師之溝通情形：111年度及截至年報刊印日止共召開5次相關會議，其中會計師分別於111年第一季及112年第一季召開之審計委員會會議單獨向三位獨立董事報告查核結果，其餘3次審計委員會會議會計師均列席參與。
- (三) 溝通情形如下表：

獨立董事與內部稽核主管溝通情形摘要：

日期	溝通重點	建議及結果
111.02.25 審計委員會會議	1.內部稽核主管就 110 年度之本公司及子公司之內部控制制度自行檢查結果報告。 2.內部稽核主管就 110 年度第四季稽核業務執行報告。 3.內部稽核主管就稽核發現之待追蹤事項執行情形報告。	無異議
111.05.04 審計委員會會議	1.內部稽核主管就 111 年度第一季稽核業務執行報告。 2.內部稽核主管就稽核發現之待追蹤事項執行情形報告。 3.因應金融監督管理委員會證券期貨局要求，將本公司民國 111 年度內部稽核計劃之各項稽核項目執行期間調整為以月為單位。	無異議
111.08.03 審計委員會會議	1.內部稽核主管就 111 年度第二季稽核業務執行報告。 2.內部稽核主管就稽核發現之待追蹤事項執行情形報告。	無異議
111.11.11 審計委員會會議	1.內部稽核主管就 111 年度第三季稽核業務執行報告。 2.內部稽核主管就稽核發現之待追蹤事項執行情形報告。 (稽核主管與獨董進行單獨會談)	無異議
112.02.15 審計委員會會議	1.內部稽核主管就 111 年度之本公司及子公司之內部控制制度自行檢查結果報告。 2.內部稽核主管就 111 年度第四季稽核業務執行報告。 3.內部稽核主管就稽核發現之待追蹤事項執行情形報告。	無異議

獨立董事與會計師溝通情形摘要：

日期	溝通重點	建議及結果
111.02.25 審計委員會會議	1.會計師就 110 年財務報表及關鍵查核事項查核結果進行說明。 (會計師與獨董進行單獨會談) 2.會計師就稅務投資法令變更對公司影響之說明。 (會計師與獨董進行單獨會談) 3.會計師針對與會人員所提財務報表相關問題進行回應。	無異議
111.05.04 審計委員會會議	1.會計師針對與會人員所提財務報表相關問題進行回應。	無異議
111.08.03 審計委員會會議	1.會計師針對與會人員所提財務報表相關問題進行回應。	無異議
111.11.11 審計委員會會議	1.會計師就 111 年度關鍵查核事項溝通。 2.會計師針對與會人員所提財務報表相關問題進行回應。	無異議
112.02.15 審計委員會會議	1.會計師就 111 年財務報表及關鍵查核事項查核結果進行說明。 (會計師與獨董進行單獨會談) 2.會計師就稅務投資法令變更對公司影響之說明。 (會計師與獨董進行單獨會談) 3.會計師針對與會人員所提財務報表相關問題進行回應。	無異議

3. 公司履行誠信經營情形及採行措施：

評估項目	運作情形		與上市上櫃公司誠信經營守則差異情形及原因	
	是	否		摘要說明
一、訂定誠信經營政策及方案 (一)公司網站或年報是否揭露經董事會通過之誠信經營政策，明訂具體作法與防範不誠信行為方案並說明履行情形？並於規章及對外文件中明示誠信經營之政策、作法，以及董事會與高階管理階層積極落實經營政策之承諾？	V		本公司訂有「遠傳電信股份有限公司誠信經營守則」，其制定及修正皆經董事會決議通過後，提交股東常會報告，並公開揭露於公司網站，明定董事、經理人、員工與受人執行業務應遵守法令規定以及董事會與管理階層應承諾積極落實，於內部管理及外部商業活動中確實執行。 遠傳已於104年7月30日第七屆第三次董事會中通過修正「道德行為準則」，於105年度股東會以報告事項向全體股東告知此事。 遠傳已於109年5月7日第八屆第十一次董事會中通過修正「誠信經營守則」，於109年度股東會以報告事項向全體股東告知此事。 另外，遠傳亦定期利用董事會週期，一年四次向董事會及一年十二次向管理階層宣導「誠信經營守則」及「道德行為準則」內容，以讓其了解重要性。本公司亦於對外商業文件「供應商資料表」要求新供應商簽署「誠信經營守則同意書」，以促請各往來供應商共同遵守本公司之「誠信經營守則」。採購處於109年為強化誠信經營，特別修正供應商「誠信經營守則同意書」，並加入懲罰性違約金要求廠商重新簽署，共有521家既有供應商完成書面簽署。採購處並已於110年3月將「誠信經營同意書」建置入電子採購系統中，強制要求當年度交易供應商每年完成線上簽署，未簽署者將無法使用系統功能及接單請款。且交易供應商每365天皆須再簽署一次，以確保供應商持續關注重視誠信經營之重要。而當年度新註冊之供應商外加須簽署紙本「誠信經營守則同意書」，並以公司大小章用印以提高管控強度。	符合上市上櫃公司誠信經營守則規定
(二)公司是否建立不誠信行為風險之評估機制，定期分析及評估營業範圍內具較高不誠信行為風險之營業活動，並據以訂定防範不誠信行為方案，且至少涵蓋「上市上櫃公司誠信經營守則」第七條第二項各款行為之防範措施？	V		本公司訂有「誠信經營守則」及「道德行為準則」業經董事會通過，並在股東會作報告。其中明訂董事、經理人、受僱人、受任人或具有實質控制能力者，於執行業務時，不得直接或間接提供、承諾、要求或收受任何形式之不正當利益，包括回扣、佣金、疏通費或透過其他途徑向客戶、代理商、承包商、供應商、公職人員或其他利害關係人提供或收受不正當利益。經發現業務往來對象有不誠信行為者，立即停止與其商業往來，並將其列為拒絕往來戶。	
(三)公司是否於防範不誠信行為方案內明定作業程序、行為指南、違規之懲戒及申訴制度，且落實執行，並定期檢討修正前揭方案？	V		落實誠信經營政策，並積極防範不誠信行為，本公司訂有「誠信經營作業程序及行為指南」及「違反誠信經營舉報管理辦法」明定防範不誠信行為方案，包括作業程序、行為指南、違規之懲戒及申訴制度，且落實執行，並定期檢討修正前揭方案。	
二、落實誠信經營 (一)公司是否評估往來對象之誠信紀錄，並於其與往來交易對象簽訂之契約中明定誠信行為條款？	V		為落實「誠信經營守則」，本公司已要求供應商簽署「誠信經營守則同意書」，並於交易訂單中加註誠信經營條款，要求供應商遵循本公司之誠信政策，如涉有不誠信行為時，得隨時終止或解除合約，並將其列為拒絕往來戶。110年7月起採用供應商信用評鑑制度，綜合評估企業信用紀錄及經營規模、財務相關資訊等，如新供應商經信用評鑑落於高風險等級者，將無法成為遠傳供應商。	
(二)公司是否設置隸屬董事會之推動企業誠信經營專責單位，負責誠信經營政策與防範方案之制訂及監督執行，並於公司網站及年報說明設置單位運作及執行情形，並定期(至少一年一次)向董事會報告？	V		遠傳的人力資源部門為專責推動企業誠信經營的專責單位，並指定人資長負責督導，主要職責及推動情形為政策制訂/定期報告法遵/宣導及教育訓練/處理陳述事項等，每年並定期向董事會報告其執行情形，遠傳履行誠信經營情形，已於111年11月11日第九屆第七次董事會報告。 若有不法之情事，則由稽核處向董事會報告。	

評估項目	運作情形		與上市上櫃公司誠信經營守則差異情形及原因
	是	否	
(三)公司是否制定防止利益衝突政策、提供適當陳述管道，並落實執行？	V		遠傳配合制定從業道德規範，另訂員工接受禮物、招待或優惠申報表，如員工有接受禮物、招待或優惠時，需主動申報。 另訂有遠傳員工申告書，員工為澄清個人與公司是否有利益衝突之疑慮，需特別進行申告。本公司於公司網站及內部網站建立並公告檢舉電子郵件信箱，供內部及外部人員使用。
(四)公司是否為落實誠信經營已建立有效的會計制度、內部控制制度，並由內部稽核單位依不誠信行為風險之評估結果，擬訂相關稽核計畫，並據以查核防範不誠信行為方案之遵循情形，或委託會計師執行查核？	V		本公司設有嚴謹之會計制度及專責會計單位，財務報表均依規定經簽證會計師查核(或核閱)，並依規定公告上傳，以確保財務資訊的正確性及透明度。 為落實「公開發行公司建立內部控制制度處理準則」及「誠信經營守則」，本公司設有內部稽核部門，建立相關內部控制制度，並定期檢視及修正其有效性。除此之外，內部稽核部門依據風險評估，制定並執行年度內部稽核計畫，並將查核結果報告董事長、各董事、總經理及主管部門以落實誠信經營理念。
(五)公司是否定期舉辦誠信經營之內、外部之教育訓練？	V		為落實「誠信經營守則」及「道德行為準則」，定期對員工進行教育宣導，將誠信經營的理念推行至所有員工日常之業務執行。 另外，亦定期利用董事會週期，一年四次向董事會及管理階層宣導「誠信經營守則」及「道德行為準則」內容，以讓其了解重要性。 在對外商業文件如「供應商資料表」中加入「誠信經營守則同意書」，以提醒本公司的利害關係人遵守並尊重遠傳的誠信及道德標準。 111年度採購於供應商大會中，進行供應商行為守則暨誠信經營守則之教育訓練，共有137家次供應商完成訓練。 遠傳履行誠信經營情形，已於111年11月11日第九屆第七次董事會報告。 遠傳111年對全體員工舉辦誠信經營議題相關之教育訓練(課程名稱為:誠信經營與從業道德規範)，共計5,311人次參與，合計1,770小時。
三、公司內、外部人員檢舉制度之運作情形 (一)公司是否訂定具體檢舉及獎勵制度，並建立便利檢舉管道及處置流程，及針對被檢舉對象指派適當之受理專責人員？	V		本公司訂有「違反誠信經營舉報管理辦法」，任何人均可利用內部溝通信箱或公開之管道進行檢舉或申訴。 1.對內：內部人士可以利用下述管道，進行檢舉： Whistle_blower@fareastone.com.tw 2.對外：外部人士可以利用下述管道，進行檢舉： Ombudsman@fareastone.com.tw 3.遠東集團採購供應商易得網申訴信箱： http://www.ecome.com.tw/A00BG/ABG_Connection.aspx 4.稽核處信箱：ia@fareastone.com.tw 本公司對於本公司人員違反誠信行為情節重大者，應依相關法令或依公司工作規則予以解雇。 本公司之供應商，如涉有不誠信行為時，得隨時終止或解除合約，並將其列為拒絕往來戶。 本公司接獲檢舉後，均指派專職人員受理，且協助調查、處理及回覆。對提報人之姓名、身分及調查過程予以保密，並由獨立管道查證，以保護提報人。
(二)公司是否訂定受理檢舉事項之調查標準作業程序、調查完成後應採取之後續措施及相關保密機制？	V		對內： 1.本公司訂有「違反誠信經營舉報管理辦法」，除主動調查外，相關人員並應嚴守保密原則，對於受理案件依本公司相關規定辦理。 2.案件調查完成後採取之後續措施：經查確有不法違規事證，應依相關法令或依公司工作規則予以解雇。 對外：本公司稽核處對於所接獲之外部人士通報，均採取保密與嚴謹之態度指派專職人員進行調查，對提報人之姓名、身分及調查過程予以保密，並由獨立管道查證，以保護提報人。

符合上市上櫃公司誠信經營守則規定

評估項目	運作情形		與上市上櫃公司誠信經營守則差異情形及原因	
	是	否		摘要說明
(三)公司是否採取保護檢舉人不因檢舉而遭受不當處置之措施？	V		對內：本公司訂有「違反誠信經營舉報管理辦法」，處理檢舉情事之相關人員應對於檢舉人身分及檢舉內容予以保密，本公司並承諾保護檢舉人不因檢舉情事而遭不當處置。 對外：本公司稽核處對於所接獲之外部人士通報，均採取保密與嚴謹之態度指派專職人員進行調查，對提報人之姓名、身分及調查過程予以保密，並由獨立管道查證，以保護提報人不因檢舉情事而遭受不當處置。	符合上市上櫃公司誠信經營守則規定
四、加強資訊揭露 公司是否於其網站及公開資訊觀測站，揭露其所定誠信經營守則內容及推動成效？	V		有關遠傳之「誠信經營守則」及「道德行為準則」之完整內容可於本公司的首頁/關於遠傳/企業社會責任管理/公司治理/公司章程與相關規定： https://corporate.fetnet.net/content/corp/tw/CSR/Governance/RegulationRule.html 本公司亦已於公開資訊觀測站中揭露本公司之「誠信經營守則」及「道德行為準則」之完整內容。	符合上市上櫃公司誠信經營守則規定
五、公司如依據「上市上櫃公司誠信經營守則」定有本身之誠信經營守則者，請敘明其運作與所定守則之差異情形：無差異。				
六、其他有助於瞭解公司誠信經營運作情形之重要資訊： <ul style="list-style-type: none"> ▶本公司在每一筆訂單上都有加註下列採購誠信規範，以確保供應商遵循：本公司無論對內部員工及外部合作夥伴一向秉持最高標準之道德規範準則，供應商行賄及員工索賄之不法行為，將遭法律追訴，請共同謹守規範。 ▶在採購系統公告以下重要資訊，讓往來廠商有暢通的申訴管道：若供應商對於採購案之進程序有任何損害其權利或利益者，可寫信至遠東集團採購供應商易得網信箱進行申訴。 ▶採購在每筆訂單中亦申明供應商擔保依本單所提出之給付，並無任何抄襲或仿冒之情事亦未侵害第三人智慧財產權或其他權利。以加強誠信經營之作為。 				

4. 本公司推動永續發展執行情形及公司治理運作情形：

本公司推動永續發展執行情形及與上市上櫃公司永續發展實務守則差異情形及原因：

推動項目	執行情形		與上市上櫃公司永續發展實務守則差異情形及原因	
	是	否		摘要說明
一、公司是否建立推動永續發展之治理架構，且設置推動永續發展專(兼)職單位，並由董事會授權高階管理階層處理，及董事會督導情形？	V		遠傳100年起設立「遠傳企業社會責任委員會」(111年更名為「永續發展委員會」)，作為永續治理及策略規劃的最高指導單位。委員會由董事長擔任主任委員、總經理擔任執行長，高階主管團隊(Executive Management Team, EMT)擔任跨事業群工作小組召集人，統領轄下各事業群之委員代表。同時，遠傳設有永續發展專責單位「公關暨企業永續處」，負責永續發展政策、制度或相關管理方針及具體推動計畫之提出及執行，並於110年新設「永續長」以強化永續發展之管理。遠傳永續發展委員會每季定期召開會議，回報永續計畫執行成果，並針對重大性議題進行追蹤與提案討論，111年委員會共舉行4次會議。此外，遠傳每年定期將相關決策及績效回報董事會，111年已於11月11日第九屆第七次董事會報告，董事會報告內容包含1.永續議題行動方案2.永續推行成果。董事會定期聽取永續推行成果，必要時督促經營團隊調整。	符合上市上櫃公司永續發展實務守則規定
二、公司是否依重大性原則，進行與公司營運相關之環境、社會及公司治理議題之風險評估，並訂定相關風險管理政策或策略，且由董事會督導永續發展推動情形？	V		為落實企業風險管理，本公司參考國際標準「ISO31000風險管理系統原則及指導綱要」之架構，依循P-D-C-A模式制定「風險管理政策」，經董事會核准通過，作為所有事業群之指導原則。風險評估邊界以本公司為主，所有事業群每年並定期依重大性原則，考量經濟、環境及社會面等公司治理議題對客戶、投資人及其他利害關係人產生重大影響者，進行風險評估並擬訂風險管理策略與計畫，每年亦定期至董事會報告當年度推動永續成果與績效，已提報111年11月11日第九屆第七次董事會報告。 重要議題之風險評估與管理策略請詳(附表一)。	

推動項目	執行情形		與上市上櫃公司永續發展實務守則差異情形及原因	
	是	否		摘要說明
三、環境議題 (一)公司是否依其產業特性建立合適之環境管理制度？	V		<p>遠傳電信深知在企業營運過程中，對於生態環境與能源供應可能帶來風險與機會，因此，我們建立環境及能源管理系統，從電信服務生命週期的觀點，發揮產業影響力；攜手客戶、供應商及承攬商，提供各種可用的資源，持續改善能源績效、促進污染預防、減少溫室氣體排放、以減緩或調適氣候變遷。</p> <p>遠傳「環境暨能源管理委員會」為公司內部落實能源有效管理的專責單位，自100年起逐步導入ISO國際標準提升管理機制，並訂有「環境暨能源管理政策」，據此鼓勵客戶、供應商、承攬商、關鍵商業夥伴及併購對象，制定企業各營運據點的能源管理措施、推動節能行動方案與查核及驗證執行成效。</p> <p>一、環境管理政策：</p> <p>遠傳訂定「遠傳環境暨能源政策」、「溫室氣體管理政策聲明」與「淨零碳排策略」，作為遠傳管理各類環境衝擊之指引，期能在電信服務生命週期各階段落實節能與能效提升，參與氣候變遷減緩與調適。</p> <p>1.遠傳電信環境暨能源政策</p> <p>遠傳透過各種創新應用與智能核心技術，並針對關鍵商業夥伴及併購對象進行環境盡職調查，攜手客戶、股東、員工、供應商等利害關係人，共同落實以下環境暨能源永續發展具體承諾。遠傳電信環境暨能源政策請詳公司官網： https://corporate.fetnet.net/content/corp/tw/CSR/EnvironmentalSustainability/EcoCSR.html</p> <p>2.遠傳淨零碳排策略</p> <p>遠傳中長期減碳策略以節能優先、加速綠能、儲能跟進為三大核心，並配合政府能源轉型與電業改革政策，結合遠傳核心能力，考慮節能技術、儲能、智慧電網與電表及系統整合，發展商機。 詳細內容請詳公司官網： https://corporate.fetnet.net/content/corp/tw/CSR/EnvironmentalSustainability/EcoValue.html</p> <p>二、環境暨能源管理委員會：</p> <p>遠傳設有「環境暨能源管理委員會」，委員會最高指導單位為財務長，成員包括不同部門主管，每季定期召開會議討論能源及環境相關目標與績效，遠傳並設有「環境暨能源管理辦法」，管理範疇涵蓋能源管理、環境管理、溫室氣體減量及氣候變遷因應。 詳細內容請詳公司官網： https://corporate.fetnet.net/content/corp/tw/CSR/EnvironmentalSustainability/EcoCSR.html</p> <p>三、環境管理系統：</p> <p>遠傳確實遵循相關法規要求(廢棄物清理法、室內空氣品質管理法、飲用水管理條例、飲用水水質標準、水污染防治法、噪音管制標準及能源管理法等)，且長期導入ISO14001環境管理、ISO50001能源管理及ISO14064-1溫室氣體盤查，並每年通過外部查證。ISO50001能源管理及ISO14001環境管理系統通過查證涵蓋範圍為遠傳、新世紀資通及和宇寬頻，ISO14064-1溫室氣體盤查通過查證涵蓋範圍為遠傳及所有合併報表子公司。</p>	符合上市上櫃公司永續發展實務守則規定
(二)公司是否致力於提升各項能源使用效率，及使用對環境負荷衝擊低之再生物料？	V		<p>本公司全面實施以節能減碳為核心的「綠色網路長期建設計劃」，對於營運網路分階段執行節能減碳工作，以降低對環境生態之衝擊。</p> <p>111年成果如下：</p> <ol style="list-style-type: none"> 1.基地台節省1,757萬度電，減少碳排放達8,820公噸，相當於23座大安森林公園1年的吸碳量。 2.換裝高效能基地台設備、電源供應器及移除多餘射頻單體，執行頻譜優化及設備節能休眠模式，共節省約1,628萬度用電。 3.節能改造現有基地台448站，共節省約126萬度用電，包括243座電信設備安裝於小型機櫃，並透過高效能風扇引外氣散熱，大幅減少對空調用電依賴，共節省72.9萬度電。 	

推動項目	執行情形		與上市上櫃公司永續發展實務守則差異情形及原因																
	是	否																	
		<p>4.辦公室與機房部分，引進創新技術和高效率設備，提升能源使用效率，主要措施包含能源有效管理、電力效率提升、汰換高效率LED照明設備(節電50%以上)、換裝空調設備、精密控制操作管理等，達成節電112.1萬度、減少碳排放量570.695公噸。</p> <p>5.門市端換裝高效能CSPF1等級空調設備225台、換裝1,157盞LED燈具，達成節電137.9萬度減少碳排放量701.776公噸。</p> <p>6.111年榮獲以下2項獎項肯定： -台北市零碳標竿獎「典範獎」 -英國標準協會(BSI)2022「永續韌性傑出獎」</p> <p>112年節能減碳工作，主要工作如下： 1.持續使用小型機櫃，預計再新增53座。 2.節能改造現有基地台，目標908站。 3.預計太陽能設置容量達22.8kWp。 4.強化能源管理機制，設定各項節能目標並定期檢視調整。 5.結合電信核心技術，致力環境暨能源管理。 6.預計太陽能設置容量累積達12,000kWp。 7.更新門市老舊冷氣機預計50台、換裝LED節能燈具2,100盞。 8.機房持續更換能效一級磁浮主機容量280RT。 9.辦公室更換傳統燈具改採LED燈管275盞，汰換老舊冰水主機合計165RT。 10.強化能源管理機制，設定各項節能目標並定期檢視調整。 11.結合電信核心技術，致力環境暨能源管理。</p> <p>低碳營運策略目標與績效：</p> <table border="1"> <thead> <tr> <th>項目</th> <th>111年目標</th> <th>達成情形</th> </tr> </thead> <tbody> <tr> <td>辦公室每年平方公尺用電量EUI</td> <td>-0.5%</td> <td>達標 -2.46%</td> </tr> <tr> <td>IDC機房電力使用效率PUE</td> <td>-0.33%</td> <td>達標 -3.68%</td> </tr> <tr> <td>直營門市平均用電量</td> <td>-3%</td> <td>達標 -6.97%</td> </tr> <tr> <td>再生能源總建置量</td> <td>2,500kWp</td> <td>達標 2,736.97kWp</td> </tr> </tbody> </table>	項目	111年目標	達成情形	辦公室每年平方公尺用電量EUI	-0.5%	達標 -2.46%	IDC機房電力使用效率PUE	-0.33%	達標 -3.68%	直營門市平均用電量	-3%	達標 -6.97%	再生能源總建置量	2,500kWp	達標 2,736.97kWp	符合上市上櫃公司永續發展實務守則規定	
項目	111年目標	達成情形																	
辦公室每年平方公尺用電量EUI	-0.5%	達標 -2.46%																	
IDC機房電力使用效率PUE	-0.33%	達標 -3.68%																	
直營門市平均用電量	-3%	達標 -6.97%																	
再生能源總建置量	2,500kWp	達標 2,736.97kWp																	
(三)公司是否獲得ISO14001、ISO50001或類似之環境或能源管理系統驗證？	V	<p>本公司依據電信產業特性建立環境管理制度，為常態線上環境監控系統，可隨時掌握環境狀態，並定期量測環境品質包含溫溼度、照度、室內二氧化碳含量、電池室氫氣含量等。</p> <p>本公司今年2月、3月及4月分別通過ISO50001(能源管理系統)、ISO14001(環境管理系統)及ISO14064-1(碳盤查)外部查證。</p> <table border="1"> <thead> <tr> <th>項目</th> <th>ISO50001</th> <th>ISO14001</th> <th>ISO14064-1</th> </tr> </thead> <tbody> <tr> <td>頒發組織</td> <td>BSI</td> <td>BSI</td> <td>BSI</td> </tr> <tr> <td>有效期限</td> <td>2021/2/23 ~2024/2/23</td> <td>2023/5/7 ~2026/5/6</td> <td>為期一年 (註)</td> </tr> <tr> <td>認證日期</td> <td>2023/2</td> <td>2023/3</td> <td>2023/4</td> </tr> </tbody> </table> <p>註：ISO14064-1為每年盤查去年一整年度碳盤查，於今年4月已通過外部查證。</p>	項目	ISO50001	ISO14001	ISO14064-1	頒發組織	BSI	BSI	BSI	有效期限	2021/2/23 ~2024/2/23	2023/5/7 ~2026/5/6	為期一年 (註)	認證日期	2023/2	2023/3	2023/4	
項目	ISO50001	ISO14001	ISO14064-1																
頒發組織	BSI	BSI	BSI																
有效期限	2021/2/23 ~2024/2/23	2023/5/7 ~2026/5/6	為期一年 (註)																
認證日期	2023/2	2023/3	2023/4																
(四)公司是否評估氣候變遷對企業現在及未來的潛在風險與機會，並採取氣候相關議題之因應措施？公司是否依氣候相關財務揭露建議書(TCFD)架構，揭露企業對氣候相關風險與機會之治理情況、策略、風險管理、指標和目標之相關資訊？	V	<p>遠傳持續關注並積極回應氣候變遷及能源議題，結合核心本業推動環境與能源策略，導入以科學為基礎的減碳目標，並依循氣候相關財務揭露(Task Force on Climate-Related Financial Disclosures, TCFD)指引辨識關鍵氣候風險，從治理、策略、風險管理、指標子目標四大面向全面進行氣候風險管理，首先鑑別潛在衝擊重大的風險，並針對各風險因子進行不同情境下之財務衝擊路徑和衝擊規模評估，逐項盤點因應措施，風險鑑別程序為1.建立風險清單、2.鑑別與排序、3.確認關鍵風險、4.盤點因應策略及後續管理；遠傳同時透過穩定、優良的通訊建設及推動永續性產品，善盡電信業的環境責任。</p>																	

推動項目	執行情形		與上市上櫃公司永續發展實務守則差異情形及原因																																												
	是	否																																													
			<p>詳細內容請詳公司官網及永續報告書： https://corporate.fetnet.net/content/corp/tw/CSR/EnvironmentalSustainability/climatestrategy.html https://corporate.fetnet.net/content/corp/tw/CSR/ReportDownload.html 氣候變遷對企業潛在風險、機會、與因應措施請詳(附表二)。</p>																																												
(五)公司是否統計過去兩年溫室氣體年排放量、用水量及廢棄物總重量，並制定節能減碳、溫室氣體減量、減少用水或其他廢棄物管理之政策，包含減量目標、推動措施及達成情形等？	V		<p>遠傳已制定「環境暨能源政策」與「淨零碳排策略」，請參閱年報參、公司治理/本公司推動永續發展執行情形及與上市上櫃公司永續發展實務守則差異情形及原因/三、環境議題/(一)公司是否依其產業特性建立合適之環境管理制度，亦可詳公司官網： https://corporate.fetnet.net/content/corp/tw/CSR/EnvironmentalSustainability/EcoCSR.html 近兩年統計數據如下：</p> <table border="1"> <thead> <tr> <th>類別</th> <th>110年</th> <th>111年</th> <th>涵蓋範圍</th> </tr> </thead> <tbody> <tr> <td>溫室氣體範疇一年排放量 (約當二氧化碳公噸數)</td> <td>10,557.143</td> <td>4,667.630</td> <td>110年： 遠傳電信、新世紀資通及和宇寬頻</td> </tr> <tr> <td>溫室氣體範疇二年排放量 (約當二氧化碳公噸數)</td> <td>272,411.386</td> <td>286,818.203</td> <td>111年： 遠傳電信及所有24家合併報表子公司</td> </tr> <tr> <td>溫室氣體範疇三年排放量 (約當二氧化碳公噸數)</td> <td>108,864.046</td> <td>113,632.762</td> <td></td> </tr> <tr> <td>用水量(度)</td> <td>252,523</td> <td>241,675</td> <td>遠傳電信 新世紀資通 和宇寬頻 全虹</td> </tr> <tr> <td>一般廢棄物總重量(噸)</td> <td>329.81</td> <td>279.02</td> <td></td> </tr> </tbody> </table> <p>外部驗證：(1)110年、111年溫室氣體盤查分別已於111年4月、112年4月通過ISO14064-1外部查證，(2)110年用水量及一般廢棄物為透過第三方台灣檢驗科技股份有限公司(SGS)查證；111年用水量及一般廢棄物為透過青山永續聯合會計師事務所確信。</p> <p>減量目標、推動措施、達成情形：</p> <table border="1"> <thead> <tr> <th>項目</th> <th>111年目標</th> <th>達成情況</th> <th>推動措施</th> <th>減量目標</th> </tr> </thead> <tbody> <tr> <td>溫室氣體排放量</td> <td>+4.6%以內</td> <td>+3.01%</td> <td> <ul style="list-style-type: none"> 加強節能宣導 落實設施操作管理和溫度控制管理 持續推動電子帳單、表單等數位化項目 門市能管系統增加能源設備控制功能，達到節電功效 </td> <td>112年度範疇一及範疇二，較基準年110年累積增加不超過0.75%</td> </tr> <tr> <td>用水量</td> <td>-1%</td> <td>-5.22%</td> <td> <ul style="list-style-type: none"> 落實水資源控管提高用水效率(包含加強節水宣導，更換節水設備，用水設備漏水檢查與設備操作管理等相关措施) </td> <td>112年度用水量較前一年度下降1%</td> </tr> <tr> <td>一般廢棄物</td> <td>-2%</td> <td>-20%</td> <td> <ul style="list-style-type: none"> 落實垃圾分類及資源回收作業，定期政令宣導並配合活動(例如綠色嘉年華)提高員工減廢知識及參與意願 </td> <td>112年度廢棄物總量較前一年減少2%</td> </tr> </tbody> </table> <p>符合上市上櫃公司永續發展實務守則規定</p>	類別	110年	111年	涵蓋範圍	溫室氣體範疇一年排放量 (約當二氧化碳公噸數)	10,557.143	4,667.630	110年： 遠傳電信、新世紀資通及和宇寬頻	溫室氣體範疇二年排放量 (約當二氧化碳公噸數)	272,411.386	286,818.203	111年： 遠傳電信及所有24家合併報表子公司	溫室氣體範疇三年排放量 (約當二氧化碳公噸數)	108,864.046	113,632.762		用水量(度)	252,523	241,675	遠傳電信 新世紀資通 和宇寬頻 全虹	一般廢棄物總重量(噸)	329.81	279.02		項目	111年目標	達成情況	推動措施	減量目標	溫室氣體排放量	+4.6%以內	+3.01%	<ul style="list-style-type: none"> 加強節能宣導 落實設施操作管理和溫度控制管理 持續推動電子帳單、表單等數位化項目 門市能管系統增加能源設備控制功能，達到節電功效 	112年度範疇一及範疇二，較基準年110年累積增加不超過0.75%	用水量	-1%	-5.22%	<ul style="list-style-type: none"> 落實水資源控管提高用水效率(包含加強節水宣導，更換節水設備，用水設備漏水檢查與設備操作管理等相关措施) 	112年度用水量較前一年度下降1%	一般廢棄物	-2%	-20%	<ul style="list-style-type: none"> 落實垃圾分類及資源回收作業，定期政令宣導並配合活動(例如綠色嘉年華)提高員工減廢知識及參與意願 	112年度廢棄物總量較前一年減少2%
類別	110年	111年	涵蓋範圍																																												
溫室氣體範疇一年排放量 (約當二氧化碳公噸數)	10,557.143	4,667.630	110年： 遠傳電信、新世紀資通及和宇寬頻																																												
溫室氣體範疇二年排放量 (約當二氧化碳公噸數)	272,411.386	286,818.203	111年： 遠傳電信及所有24家合併報表子公司																																												
溫室氣體範疇三年排放量 (約當二氧化碳公噸數)	108,864.046	113,632.762																																													
用水量(度)	252,523	241,675	遠傳電信 新世紀資通 和宇寬頻 全虹																																												
一般廢棄物總重量(噸)	329.81	279.02																																													
項目	111年目標	達成情況	推動措施	減量目標																																											
溫室氣體排放量	+4.6%以內	+3.01%	<ul style="list-style-type: none"> 加強節能宣導 落實設施操作管理和溫度控制管理 持續推動電子帳單、表單等數位化項目 門市能管系統增加能源設備控制功能，達到節電功效 	112年度範疇一及範疇二，較基準年110年累積增加不超過0.75%																																											
用水量	-1%	-5.22%	<ul style="list-style-type: none"> 落實水資源控管提高用水效率(包含加強節水宣導，更換節水設備，用水設備漏水檢查與設備操作管理等相关措施) 	112年度用水量較前一年度下降1%																																											
一般廢棄物	-2%	-20%	<ul style="list-style-type: none"> 落實垃圾分類及資源回收作業，定期政令宣導並配合活動(例如綠色嘉年華)提高員工減廢知識及參與意願 	112年度廢棄物總量較前一年減少2%																																											
四、社會議題 (一)公司是否依照相關法規制定相關之管理政策與程序？且是否參考國際人權公約，制訂保障人權政策與具體管理方案，並揭露相	V		<p>本公司有關勞資關係之規定措施均確實依相關勞動法令執行。設有勞資會議，任何有關員工權益事項之新增或修改，均經勞資雙方充分溝通後決定；並設有員工申訴管道，落實勞工權益之保障。 本公司訂有「人權承諾與政策」，致力維護員工基本人權，遵守相關勞動法規，支持並自願遵循國際人權公約，包括「聯合國世界人權宣言」、「聯合國全球盟約」、「聯合國企業與人權指導原則」、國際勞工組</p>																																												

推動項目	執行情形		與上市上櫃公司永續發展實務守則差異情形及原因
	是	否	
關政策及執行情形於公司網站及年報？			<p>織「工作基本原則與權利宣言」，杜絕任何侵犯及違反人權的行為，並依據上述法規的指導原則，執行盡職調查、風險評估等內部調查工作，據此提升內部同仁與利害關係人的人權意識。</p> <p>本公司111年度舉辦與人權相關議題之教育訓練(包含合規風險勞安教育、資訊暨科技安全與健康管理等相關課程)共開班215梯次，計51,703人次，合計46,820小時。</p> <p>相關政策與內容請詳遠傳官網： https://corporate.fetnet.net/content/corp/tw/CSR/Engagement/Humanrights.html</p>
(二)公司是否訂定及實施合理員工福利措施(包括薪酬、休假及其他福利等)，並制定政策將經營績效或成果適當反映於員工薪酬？	V		<p>本公司已訂定及實施合理員工福利措施(包括薪酬、休假及其他福利等)，並將經營績效或成果適當反映於員工薪酬，內容如下：</p> <p>A) 優於法令福利</p> <ol style="list-style-type: none"> 1.每二年優於法令之員工健康檢查供員工進行多重選擇。 2.優於法令提供員工五天全薪病假。 3.優於勞基法的產假，產檢假，陪產檢及陪產假。 4.流產假期間薪資照付，不計入病假。 5.提供生育補助及懷孕同仁準媽媽營養金。 6.參與健康促進活動達到標準，可享受健康假1天。 7.提供一年2天有薪志工假，鼓勵同仁參與公司規劃之公益活動。 <p>B) 全體福利</p> <ol style="list-style-type: none"> 1.員工團體保險：包含定期壽險、傷害保險、傷害醫療、住院醫療、癌症等保障項目。 2.退休金：依據勞動基準法規制定，訂有退休辦法，提供員工退休福利。 3.手機補助、每月通話費補助。 4.遠距工作：依員工工作業務需求，經主管許可後可申請在家工作。 5.員工持股信託：補助員工購買公司股票，以留任人才並讓同仁與公司共享經營成果。 <p>請詳遠傳官網:關於遠傳/企業社會責任/樂業職場/福利與成就： https://corporate.fetnet.net/content/corp/tw/CSR/Engagement/WelfareAndArchivement.html 有關公司退休制度具體內容及實施情形，請參照年報伍、營運概況/五.勞資關係/(2)退休制度。</p> <p>C) 員工薪酬</p> <ol style="list-style-type: none"> 1.本公司公司章程第26條規定公司如有獲利，應提撥百分之一至百分之二為員工酬勞。 揭露於公司網站：公司章程 https://corporate.fetnet.net/content/corp/tw/CSR/Governance/RegulationRule.html 2.員工酬勞依據公司獎金辦法辦理，本公司獎金發放乃依據公司營運目標之達成以及個人績效結果發放獎金，如年終獎金、目標達成獎金、業務獎金及特殊表現獎勵等。公司目標包含財務指標(如營收、新經濟營收、淨利的達成率)及非財務指標(如客戶推薦度)等，獎金發放與公司經營績效呈高度關聯性。同時連結個人績效結果，給予表現優異同仁更多的獎酬，期塑造高績效的企業文化。遠傳各職務起薪並無男女之別，且所有職務薪資皆高於政府法定基本薪資，各類型職務的女男平均薪資比亦維持平衡。 <p>D) 制定職場多元化與性別平等政策，及其實施情形</p> <p>本公司訂有「零職場歧視及騷擾政策」，致力營造多元、包容且男女平等的工作環境，提供男性及女性員工平等任用及職涯發展機會，女性員工占比49%，並達成女性主管占有所有主管的人數比例不低於30%之目標。員工的薪資獎勵和晉升調整，完全依據個人能力和績效，不受國籍、種族、年齡、性別、婚姻狀況、性別認同、身心情況、信仰、政治立場性等影響。遠傳亦成立「性騷擾申訴處理委員會」與建立申訴事件處理流程，並設立員工申訴信箱，111年遠傳未有性騷擾事件發生。</p>

符合上市上櫃公司永續發展實務守則規定

推動項目	執行情形		與上市上櫃公司永續發展實務守則差異情形及原因
	是	否	
			<p>相關政策與內容請詳遠傳官網及永續報告書： https://corporate.fetnet.net/content/corp/tw/CSR/Engagement/Diversity.html https://corporate.fetnet.net/content/corp/tw/CSR/ReportDownload.html</p>
(三)公司是否提供員工安全與健康之工作環境，並對員工定期實施安全與健康教育？	V		<p>本公司致力提供員工安全與健康之工作環境，並定期實施安全與健康教育訓練：</p> <ol style="list-style-type: none"> 1.設有專責單位及人員：成立「職業安全衛生室」負責擬訂、規劃、推動及督導職業安全衛生有關業務。 2.職業安全衛生委員每季開會一次，規劃職業安全衛生管理計畫及自動檢查計畫，討論、調查與分析相關職業災害並檢討職安衛改善事項。 3.公司致力提供全體同仁及利害關係人安全無虞的工作環境，總部辦公大樓於2018年導入「職業安全衛生管理系統」，並於108年取得「ISO 45001：2018及CNS 15506：2011(TOSHMS)職業安全衛生管理系統標準驗證」證書，且111年再次續評通過(ISO45001：2018證書目前效期為111年01月25日至114年01月24日)。 4.公司亦積極向員工及承攬商宣導災害預防觀念。111年共辦理各類職業安全衛生教育訓練共164場，計12,424人次參加，且設有「安全與健康」網站，宣導災害預防之相關資訊，強化員工的災害意識。當年度員工職災之件數、人數及占員工總人數比率，及相關改善措施：111年主要發生之職業傷害為2件，人數為2人，為撞傷事件，占員工的總人數0.036%，已對員工加強宣導注意工作安全。
(四)公司是否為員工建立有效之職涯能力發展培訓計畫？	V		<p>本公司已建立職涯層級架構並連結核心職能架構，以此為基礎發展各項人力資源管理機制。職涯層級架構設計兼顧管理職與專業職的雙軌職涯，並依據公司短中期策略方向與營運功能區分為六大職系，同時強調跨單位間一致的層級標準，鼓勵同仁橫向歷練。</p> <p>111年度培訓計畫涵蓋合規風險、管理職能、特定角色(如新進人員、新任主管、內部講師等)、專業職能與資訊暨科技安全訓練等，共開設1,485梯次，完成185,015人次，255,313小時訓練。</p>
(五)針對產品與服務之顧客健康與安全、客戶隱私、行銷及標示等議題，公司是否遵循相關法規及國際準則，並制定相關保護消費者或客戶權益政策及申訴程序？	V		<p>本公司針對各種資費方案或服務訊息，皆遵循電信法規等相關規定辦理，並透過官網、門市等不同管道進行主動、詳盡的資訊揭露與溝通。</p>
(六)公司是否訂定供應商管理政策，要求供應商在環保、職業安全衛生或勞動人權等議題遵循相關規範，及其實施情形？	V		<p>遠傳視供應商管理為企業風險管理的一環，已訂立《遠傳電信供應鏈管理政策》做為供應商管理之依據，亦設有「供應商企業社會責任準則」，將環境、社會及公司治理(ESG)相關要求納入供應商規範。相關政策與內容請詳遠傳官網： https://corporate.fetnet.net/content/corp/tw/CSR/ValueSharing/SupplyPolicy.html</p> <p>遠傳自106年起透過供應商永續自評問卷進行風險評鑑，評鑑內容涵蓋永續治理、供應商管理、環境管理、勞工權益、社會影響等五大面向等27項指標。於供應商回覆後，遠傳再透過書面審查方式確認供應商資料可信度。111年共完成350家評鑑，占年度總採購金額93.1%。111年度共鑑別出14家高風險廠商，主要風險集中在保密協議及智慧財產權保護及勞動相關議題。針對高風險廠商，遠傳已啟動改善計畫，並持續追蹤改善成果，未完成改善廠商將以停權處置直到改善為止。遠傳將於112年持續拜訪高風險廠商進行實地訪查確認，期待能輔導供應商夥伴更落實所應承擔的企業社會責任。</p> <p>遠傳亦於111年成為台灣第一家通過ISO20400永續採購指南第三方認證之電信業者。</p>

推動項目	執行情形		與上市上櫃公司永續發展實務守則差異情形及原因									
	是	否		摘要說明								
(七)公司是否揭露所辨別之利害關係人身份、關注議題、溝通管道與回應方式？	V		<p>遠傳重視與不同利害關係人的溝通與合作，永續發展委員會每季定期召開會議，並且每年不定期將相關決策及績效回報董事會，由總經理擔任主持人、高階主管團隊擔任各工作小組召集人，報告當年度行動計畫及與利害關係人溝通成果。永續發展委員會依據AA1000SES利害關係人議和原則，鑑別出9類與營運攸關的關鍵利害關係人，並依據利害關係人對遠傳的依賴程度、影響力、關注程度、責任及能否提供多元觀點五個面向進行評估，經高階主管核定後確認。同時遠傳盤點溝通管道，確實回應利害關係人的不同訴求與期待。遠傳亦於官方網站建立利害關係人間卷調查及專門溝通管道，以取得更多意見回饋，關於利害關係人溝通，詳見遠傳永續報告書。</p>									
(八)公司是否揭露員工工作環境與人身安全的保護措施與其實施情形？	V		<p>關於員工人身安全的保護措施與實施情形如下：</p> <p>為保護員工安全與健康，預防職業災害發生，將有關職業安全與衛生相關規範、資訊、教育資料揭示於公司「安全與健康」專屬網頁，將員工安全與健康管理列為經營的重要策略，詳情可查看： https://corporate.fetnet.net/content/corp/tw/CSR/Engagement/SafetyEnvironment.html</p> <p>遠傳設有「職業安全衛生委員會」及專責職業安全衛生單位，負責工作環境改善並確保員工工作安全等任務。職業安全衛生委員每季開會一次，規劃職業安全衛生管理計畫及自動檢查計畫，討論、調查與分析相關職業災害並檢討職安衛改善事項。111年完成243點工作環境及施工工程安全巡視，缺失事項改善率達100%，有效避免職業災害發生。工安查核作業頻率如下：</p> <table border="1" style="margin-left: 40px;"> <thead> <tr> <th colspan="2">工安查核作業</th> </tr> </thead> <tbody> <tr> <td>1.職安室工安巡查小組</td> <td>每月十六次以上</td> </tr> <tr> <td>2.門市現場主管走動管理</td> <td>每周查核一次以上</td> </tr> <tr> <td>3.場外基地台工安巡查</td> <td>每月查核二次以上</td> </tr> </tbody> </table> <p>遠傳致力提供全體同仁及利害關係人安全無虞的工作環境，總部辦公大樓於107年導入「職業安全衛生管理系統」，並於108年取得「ISO45001：2018及CNS 15506：2011(TOSHMS)職業安全衛生管理系統標準驗證」證書，且111年再次續評通過(ISO45001：2018證書目前效期為111年01月25日至114年01月24日)。</p> <p>關於辦公場所安全保護措施與實施情形如下：</p> <p>遠傳之各作業場所皆依政府法令及消防法之規定，設置完善的消防系統，依法執行設備檢修申報及防火管理等作業，同時每半年定期實施防災教育訓練，以提昇員工之防災常識及應變能力。</p> <p>遠傳於各辦公室及機房設有多重防護區域，透過門禁系統進行管制，所有人員皆須經核可授權後始得進出，均留有即時進出紀錄，以為備查。並訂有「門禁管理辦法」，明確規範進入工作場所之人員動向，以維護廠房、人員安全。</p> <p>遠傳訂有實體安全管理辦法，針對所屬實體場域進行分層管制，且設有門禁、監視及告警系統，自103年起，每年皆通過ISO27001認證。</p>	工安查核作業		1.職安室工安巡查小組	每月十六次以上	2.門市現場主管走動管理	每周查核一次以上	3.場外基地台工安巡查	每月查核二次以上	符合上市上櫃公司永續發展實務守則規定
工安查核作業												
1.職安室工安巡查小組	每月十六次以上											
2.門市現場主管走動管理	每周查核一次以上											
3.場外基地台工安巡查	每月查核二次以上											
五、公司是否參考國際通用之報告書編製準則或指引，編製永續報告書等揭露公司非財務資訊之報告書？前揭報告書是否取得第三方驗證單位之確信或保證意見？	V		<p>遠傳永續報告書參照國際整合性報告書委員會(International Integrated Reporting Council)出版之國際整合性報告書框架(International IR Framework)，以及全球報告倡議組織(Global Reporting Initiative, GRI)所發佈之GRI永續性報導準則(GRI Standards)，並採取核心選項(Core)之揭露原則，同時導入SASB永續會計準則(Sustainability Accounting Standards Board, SASB)進行編撰。</p> <p>此外，報告書由第三方台灣檢驗科技股份有限公司(SGS)進行報告書保證，確認本報告書揭露內容符合GRI準則核心依循選項，及AA1000(Account Ability 1000)第二類高度保證等級(Type II High Level)，並且回應國際整合性報告書框架之內容需求。</p>									
六、公司如依據「上市上櫃公司永續發展實務守則」訂有本身之永續發展守則者，請敘明其運作與所定守則之差異情形：			遠傳已制訂「遠傳電信股份有限公司永續發展實務守則」，目前皆已逐步落實。									
七、其他有助於推動永續發展執行情形之重要資訊（如公司對環保、社區參與、社會貢獻、社會服務、社會公益、消費者權益、人權、安全衛生與其他社會責任活動所採行之制度與措施及履行情形）：			<p>遠傳推動低碳營運，響應國發會所提出的<臺灣2050淨零排放路徑藍圖>，將淨零時程列入公司永續發展策略，並連結公司核心技术推動公司、環境、社會永續發展，制訂新版「永續策略藍圖」，請參閱公司網站： https://corporate.fetnet.net/content/corp/tw/CSR/CSRManagement/SustainableDevelopment.html</p>									

總計111年遠傳最具優勢、領先同業的「永續亮點績效」如下：

➤ 亮點一：遠傳「大人物」多項應用助功 與政府合力打造安居樂業智慧城市

遠傳將持續透過5G『大人物』(大數據、人工智慧、物聯網)專長扮演推動數位轉型的關鍵引擎，從城市治理、社會安全、智慧交通等應用，與政府部門攜手打造安居樂業的智慧城市，落實5G創新應用。遠傳注意到以創新科技提升犯罪偵防與治安管理量能是警政治理趨勢，111年初成為高雄市5G智慧警政的合作夥伴，共同打造「3D治安巡檢預警系統」、「5G智慧巡邏車」運用先進技術得以靈活、有效率地建置犯罪偵防機制，推進創新的警務工作模式。

「高雄3D治安巡檢預警系統」系統目前已在高雄治安高風險區域實際執行，以24小時熱點監控，藉由科技達到犯罪預警效果，更獲得素有智慧城市奧斯卡獎之稱的「IDC亞太區智慧城市大獎(SCAPA)」肯定，在亞太地區超過330多件專案參賽者中，由IDC分析師評選、公眾票選、國際諮詢委員會綜合評選之下脫穎而出，在「公共安全-數據驅動警政」類別獲獎。

此外，111年遠傳攜手臺北市政府消防局，打造全台首創「5G急救醫療聯防救護車」，透過智慧裝置車載式攝影機第一視角，搭配骨傳導抗噪耳機，即時傳送救護車內等資訊，同步連線高級救護分隊遠距即時救護指導，協助第一線救護人員辨識危急個案(ALS)，強化到院前緊急處置品質，提升急救成功率、增加個案存活率，上線一個月累積出動便達26次，為前線救護員增強救護量能、提升緊急救護品質。

➤ 亮點二：遠距診療 健康遠傳 前進偏鄉及友邦，用網路取代馬路

遠傳打造5G遠距診療模式，以「網路取代馬路」，實現「醫療零偏鄉」願景，回應「SDG3健康與福祉」。此服務從台東縣11個鄉鎮開始，協助衛生福利部照護司推動於原鄉、離島地區衛生所布建遠距醫療專科服務，包含眼科、耳鼻喉科、皮膚科與急診等科別，藉由5G低延遲打造跨科別即時多方會診，讓醫療資源不受限於時間、地點與空間，並提供眼底影像AI分析輔助診斷，迄今遍及台灣12縣市、35鄉鎮，涵蓋261村里，服務人次超過3.1萬人次。遠傳遠距診療結合遠傳5G專網，不僅能顧及資安、病患個資與隱私權，也能導入人工智慧分析判讀，協助醫師更快速地提供治療。111年遠傳遠距診療平台更通過美國健康保險流通與責任法(HIPAA)合規性驗證，是台灣第一個通過此項認證的通訊診療平台，更是電信業者唯一榮獲財團法人醫院評鑑暨醫療品質策進會「國家醫療品質獎」、在「數位轉型鼎革獎」也獲得「卓越營運轉型獎-楷模獎」與「ESG特別獎」、以及榮獲「2022國家新創獎-企業新創獎」等獎項肯定。

遠傳5G遠距診療平台也在111年前進國際，遠傳成為新光醫院於帛琉遠距診療服務的合作夥伴，以「大人物」結合雲端技術，共同協助當地建置完整醫衛體系，為台灣醫療外交盡一份心力，持續透過科技打破醫療的時空限制。

➤ 亮點三：供應鏈領頭羊 遠傳「攜手永續先鋒隊」擴大永續影響力

遠傳依循聯合國永續發展目標「SDG17全球夥伴關係」，號召上下游300家供應商組成「攜手永續先鋒隊」，利用各家廠商不同核心技術與專長，共同採取行動回應「SDG4優質與平等教育」與「SDG13氣候行動」目標，109年首次專案選擇協助台東縣太麻里鄉的寶茂國中，以環境永續工法讓寶茂國中學生得以重新使用校園籃球場。110年第二個專案則回應「SDG4優質與平等教育」與「SDG10減少不平等」目標，協助新北萬里國小建置「大人物未來科技教室」，消弭偏鄉數位教育落差。111年第三個專案則回應「SDG2消除飢餓」、「SDG10減少不平等」、與「SDG11永續城鄉」目標，協助花蓮食物銀行建置冷凍櫃，讓偏鄉的孩子也能獲得充分的物資。

遠傳積極提升供應商策略夥伴關係，持續向上下游供應商宣導CSR意識，進行環境、社會、治理(ESG)3大永續面向溝通。除「攜手永續先鋒隊」外，遠傳更透過建立供應商ESG評選機制、進行ESG評鑑及實地稽核。111年遠傳舉辦的供應商企業社會責任年度大會，頒獎表揚參與永續發展的15家最佳夥伴供應商，並請永續顧問進行淨零探趨勢專題分享，期許發揮自身影響力，提升產業鏈永續意識。

➤ 亮點四：保衛地球 讓愛遠傳 遠傳攜手台灣青年氣候聯盟推氣候教育

遠傳自主開發的EMS系統提供全台灣中、小學冷氣EMS能源管理系統，投入『班班有冷氣』專案，提供全台1,290所國中、小學冷氣EMS能源管理系統，數量達42,000間教室，連結冷氣超過85,000台以上，成功提升能源使用效率，打造低碳智慧校園，本案為全國最大消費型能源管理系統，結合AI功能管理，有效至少節省3.5%以上的能耗。

111年遠傳延續『班班有冷氣』專案，呼應「SDG4優質教育」、「SDG13氣候行動」目標，攜手長期關心氣候變遷的NGO台灣青年氣候聯盟(Taiwan Youth Climate Coalition, TWYCC)，推出「遠傳氣候變遷與節能減碳課程」，由台灣青年氣候聯盟志工擔任講師、設計課程架構，遠傳提供EMS節能技術資訊，前進國小將氣候變遷與日常減碳的觀念，用生動有趣的方式傳遞給學童。

➤ 亮點五：翻轉教育 讓愛遠傳—遠傳攜手為TFT推偏鄉筆友計劃及職涯分享日

遠傳長期致力於提升兒少教育品質及持續改善社會不平等，呼應「SDG4優質教育」與「SDG10減少不平等」目標，與致力於解決台灣「教育不平等」的非營利組織Teach For Taiwan為台灣而教(TFT)自104年起合作，藉由公益門號協助招募優良教師，迄今超過6千名偏鄉學童受惠。

111年遠傳擴大與TFT的合作，舉辦「筆友計劃」、「職涯分享日」，由遠傳同仁擔任志工，成為偏鄉國小學生的筆友、職涯分享志工，藉由分享經驗打開孩子們的視野，拓展未來更多的可能性，拉近高需求地區孩子與公平教育的距離，讓孩子的未來不被出生所限制。

八、111年度企業永續發展(ESG)之具體推動計畫與實施成效：

遠傳電信企業永續111年度推動具體計畫及績效如下：

1.遠傳致力縮短數位落差，強化偏鄉寬頻基礎建設及落實城鄉發展，偏鄉網路涵蓋率達97%；而偏遠高山地區的通訊品質與位置是山

- 區救援的關鍵，為了提高救援品質，遠傳與玉山國家公園管理處合作，進行訊號全面量測優化。自104年遠傳陸續和八大林管處、雪管處合作，針對全台超過半數熱門步道進行優化，動員工程人員上千人次，設立超過950面通訊告示牌讓山友可掌握位置資訊。
- 遠傳啟動國內第一個5G遠距診療前瞻計畫，補強偏鄉專科醫師不足問題，解決偏鄉民眾外出就醫的不便。111年遠距診療服務遍及台灣12縣市、35鄉鎮，涵蓋261村里，服務人次超過3.1萬人次。111年遠傳遠距診療平台更通過美國健康保險流通與責任法(HIPAA)合規性驗證，為台灣首家通過認證的通訊診療平台，讓民眾的資安更有保障。
 - 遠傳長期關心偏鄉教育，自104年起與Teach For Taiwan為台灣而教(TFT)合作，提供公益門號協助招募百名優質教師，至今超過6000名偏鄉學童受惠。111年與TFT擴大合作舉辦筆友計劃、職涯分享日，由遠傳員工擔任志工，藉由書信、現場經驗分享，擴大孩子們的視野及對未來的想像。
 - 遠傳長期關懷弱勢兒少已邁入第16年，已累計募得近5,300萬元，扶助超過6,000位孩子。遠傳於111年發起「益起集愛 讓愛遠傳」計畫，協助忠義基金會募得募得115萬，幫助1,971人次。
 - 攜手台灣青年氣候聯盟，結合「班班有冷氣專案」，推出「遠傳氣候變遷與節能減碳課程」，由台灣青年氣候聯盟志工擔任講師、設計課程架構，遠傳提供智慧能源管理系統EMS節能技術資訊，雙方歷經多次討論後完成教材，並前進國小將氣候變遷與日常減碳的觀念，用生動有趣的方式傳遞給百名學童。
 - 持續關注國內外產業最新動態，並積極參加電信業、淨零、企業社會責任相關公協會組織，年度投入近千萬元，以提升企業競爭力並協助促進產業整體發展。
 - 遠傳首開先河，結合供應鏈夥伴，首創〈攜手永續先鋒隊〉，透過遠傳和供應商核心專長，幫助弱勢機構，109年投入逾百萬元幫助台東縣太麻里賓茂國中修繕籃球場，110年協助新北萬里國小建置「大人物未來科技教室」，消弭偏鄉數位教育落差，111年協助花蓮食物銀行建置冷凍櫃，使偏鄉也能獲得充分物資。
 - 遠傳連續四年入選最高等級「道瓊永續世界指數(DJSI World)」成分股，連續第七年名列「道瓊永續新興市場指數」成分股，111年遠傳道瓊永續指數(Dow Jones Sustainability Index DJSI)評比的經濟、環境及社會三大面向，總計24項評分項目中，8項獲得滿分，彰顯遠傳致力於推動企業永續發展的績效，再獲國際肯定。連續四年獲評為S&P Global永續年鑑銀級獎。
 - 遠傳積極推動無紙化，於實體門市領先業界推出「數位表單行動自助服務」，落實創新數位化服務，使用數位表單取代紙本，每年約可節省678萬張紙。111年響應「世界清潔日」推出「e化淨地球」活動，鼓勵用戶申辦電子帳單，目前更有八成用戶使用電子帳單。
 - 遠傳善盡企業社會責任，111年攜手供應商舉辦「循環經濟工作坊」，共創循環經濟的機會與模式，也舉辦「供應商碳盤查啟動說明會」，協助供應鏈執行「碳盤查-減量-中和」之工作，目標在2030年要達成供應鏈碳排放量較2021年減少16.2%，更成為首家電信業者通過ISO20400永續採購指南(Sustainable Procurement-Guidance)第三方查證機構之驗證，積極發揮永續影響力。
 - 遠傳積極投入循環經濟，參與環保署舉辦的「手機回收月」行動成果斐然，於111年獲環保署公布評比為110年度「金級」企業，遠傳也推出「舊機交給我，新機你帶走」加碼優惠活動，鼓勵民眾回收用不到的手機。並加入供應商愛立信「全球電信設備環保回收服務計畫」(Ericsson Global Product Take-Back Program)，為台灣首家業者響應，回收高達98%的電子材料，促進資源再利用。
 - 遠傳連續八年拿下臺灣證券交易所「公司治理評鑑」前5%最高榮耀，永續經營與公司治理績效獲肯定。
 - 遠傳發行電信業首檔「社會責任債券」，發行金額為新台幣27億元，發行年期為5年期，票面利率為0.88%，為單次募集發行最大台幣金額的「社會責任債券」，本次債券募集資金將投入5G建設帶動產業發展、弭平數位落差，致力兼顧營收成長與ESG(環境、社會、治理)永續發展。
 - 遠傳電信111年首度響應由世界自然基金會(WWF)發起的「關燈一小時」(Earth Hour)活動，在3月26日晚上8點半起，與全台超過400個政府機關、企業共同串連，包括遠傳台北、台中、高雄等七個辦公大樓、290家門市的辦公區域都將關燈一小時，共關上約35,000盞燈。
 - 遠傳電信投入銀髮關懷，111年加入由亞東醫院發起的「失智友善商家教育訓練課程」，由板橋四川直營門市、板橋府中直營門市獲新北市衛生局頒發「失智守護站標章」及亞東醫院頒發「失智友善商家標章」雙認證。
 - 遠傳重視員工職涯發展及身心健康，除加入「TALENT, In Taiwan, 人才永續行動」聯盟，提供機會平等、福利良好、多元發展的工作環境，每季舉辦員工溝通大會，更積極推企業運動風氣，打造「樂活健康職場」，第三度獲得教育部體育署頒發的「2022年運動企業認證」，以及1111人力銀行「2022幸福企業」金獎。

本公司已將企業永續發展之具體推動計畫與實施成效定期揭露於公司網站：

<https://corporate.fetnet.net/content/corp/tw/CSR/CSRManagement/SocietyPerformance.html>

九、公司是否評估對社區之風險或機會並採行相應措施，其具體採行措施與實施成效如下：

111年遠傳共投入373萬元投入社會關懷相關計畫，觸及約200萬人次。包括遠傳推動門市成為「社區數位中心」，讓門市的規模擴大至不僅提供申辦手機或門號，更希望成為社區的數位中心，例如遠傳與敏盛醫院共同推廣量血壓及基本健康檢查，把社區變成健康數位中心；更推動永續門市專案，運作全台700多家門市力量關懷鄰近社區，包括自主性辦理鄰里活動、年長者手機使用教學、募捐發票、捐血等；更在節慶活動時前往NGO組織關懷老人或小孩，並協助募資等活動。同時遠傳推動5G遠距診療，走入12個縣市35個鄉鎮，協助31,000人次的遠距診療。

遠傳也持續和政府及多家非營利組織合作促進社區發展，例如遠傳以自行開發的能源管理EMS系統，協助全台9個縣市1,290所中小學，約42,000間教室完成「班班有冷氣」建置專案，觸及超過72萬名師生使用，同時與台灣青年氣候聯盟合作推出「遠傳氣候變遷與節能減碳課程」，由台灣青年氣候聯盟志工擔任講師、設計課程架構，遠傳提供智慧能源管理系統EMS節能技術資訊，前進新北市新店區中正國小、深坑區深坑國小，將氣候變遷與日常減碳的觀念傳遞給100名學童；也和Teach For Taiwan合作，提供公益門號協助招戶優質教師前往高需求地區，提升偏鄉教育品質，更讓員工擔任志工前往位於花蓮偏鄉的崙山國小，藉由「職涯分享日」闖關活動，擴大偏鄉學童對未來職涯的想像。

十、公司是否投入資源支持國內文化發展，支持方式與成果揭露如下：

遠傳於111年度，支持藝文團體大可創藝工作室，推廣聽障共創計畫《我們在安靜中跳舞》、台灣首齣寶寶劇場《寶寶音浪》等藝文平權活動，遠傳發揮資通訊核心技術優勢，藉由簡訊推播、遠傳心生活App等多元管道協助推廣，並提供總公司1樓空間作為表演場地，鼓勵用戶、員工一起參與優質藝文活動，活絡台灣藝文產業。

遠傳子公司friDay影音於109年啟動「原創IP投資」策略，共投入新台幣7百多萬元資金，完成首部原創IP多視角真人實境秀《極島冒險溜浪玖壹壹》，節目首播期間打破收視常勝軍的韓綜《Running Man》，成為綜藝類第一名，期間也帶動新註冊用戶成長3成；110年攜手公視合資開拍《你的婚姻不是你的婚姻》，共投入新台幣3千萬元資金，結合新科技與科幻風格，呈現「半幸福」婚姻的故事，隔年節目上映後獲得廣大迴響及好評，打頭陣的單元《聖筊》於公視首播觀看近35萬人，也登上friDay影音台劇觀看第一。111年，遠傳攜手群星瑞智、霹靂國際多媒體、宏達數位影業合資成立米神國際，致力於製作及投資高品質的台灣影視內容，並推動台灣影視、文學等文化內容，目標是讓台灣與世界接軌，成為亞洲影視潮流中心。亦於同年米神國際出資拍攝《成功補習班》，共投入資金500萬元，預計將於今年度上映。

十一、公司是否投資於節能或綠色能源相關環保永續之機器設備，或投資於我國綠能產業(如:再生能源電廠)等，或有發行或投資其資金運用於綠色或社會效益投資計畫並具實質效益之永續發展金融商品，並揭露其投資情形及具體效益？

1. 111年度投入新台幣\$8,300萬於再生能源電廠建置計畫，取得大型自用太陽能光電電廠(1.9MW)。該電廠每年可轉供250佰萬度綠電至機房，減碳效益可達1,273公噸二氧化碳當量排放；此太陽能電廠為農電型電廠一地兩用，在光電板下空間種植農作物，為對環境友善的農電共生模式，農地持續耕種(高經濟農作物香草園，由當地小農種植天然香草)，此設計能讓光電板下也保留農作新生機。
2. 111年度及112年度發行無擔保普通公司債，皆已取得櫃買中心社會責任債資格認可，債券名稱分別為：遠傳電信111年度第1次無擔保普通公司債(債券代碼：B94654)、遠傳電信111年度第2次無擔保普通公司債(債券代碼：B94655)、及遠傳電信112年度第1次無擔保普通公司債(債券代碼：B94656、B94657)，發行金額分別為新台幣27億元、新台幣18億元、及新台幣21億元，前述募集資金已全數用於5G頻譜及設備投資，實現承諾持續提升5G人口涵蓋率目標。

(附表一)：重要議題之風險評估與管理策略

類別	重大議題	風險管理策略與計畫
治理	網路品質與基礎建設	遠傳持續投入基礎資通訊設施的建設與維護。透過網路效能及基地台資源使用監控分析，依據時段、入網人數等條件鑑別出高話務使用的基地台，以載波聚合技術擴充無線電頻寬進行分流，使網路速率維持一定水準，並獲得國際測速認證。
	資訊安全及隱私保護	遠傳成立企業安全組織，依據 ISO 標準訂定資通訊安全願景與政策目標，從人員、營運、技術、法規等面向設立各項管理機制，定期檢視並持續改善。遠傳訂有隱私權保護政策規範，適用於遠傳整體營運流程，包含個人資料與隱私資訊之蒐集、保存、處理、利用及與第三方分享等。
環境	氣候策略	遠傳依循氣候相關財務揭露建議(TCFD 建議)，從治理、策略、風險管理、指標與目標四大面向全面進行氣候風險管理，鑑別潛在衝擊重大的風險，並針對各風險因子進行情境分析，逐項盤點因應措施。
	電子產品廢棄物管理與應用	遠傳與行政院環保署簽訂「廢行動通訊產品回收合作備忘錄(MOU)」，在全省門市設置手機回收點，免費回收廢棄手機、GPS 及充電器或其他配件，並推出手機舊換新優惠、廢手機回收兌換購物金等活動鼓勵民眾回收舊手機與裝置，促進資源循環利用。
社會	人才發展與管理	5G 時代來臨，為因應電信產業變革趨勢，遠傳積極招募具備電信、數位媒體、資安、雲端、人工智慧、物聯網等跨界、跨域、跨業整合服務技術人才，以持續累積創新領域人力資源。

(附表二)：氣候變遷對企業潛在風險、機會、與因應措施

風險類型	風險因子	衝擊資產	潛在衝擊	因應措施	
				技術面	政策面
轉型風險	低碳科技轉型之成本支出		<ul style="list-style-type: none"> 為因應低碳轉型趨勢，提前汰換設備導致營運成本增加 強化電信產業鏈溫室氣體排放管理，以及節能與低碳技術的合作研發，導致營運成本增加 	<ul style="list-style-type: none"> 強化能源監控管理系統，透過設備汰換與更新提升能源使用效率，以降低整體用電量，平衡電費上漲造成的損失 	<ul style="list-style-type: none"> 有效控制並降低營運及供應鏈的溫室氣體排放量，遠傳積極培育低碳科技轉型人才，以及與供應鏈上下游開展合作
	能源政策不確定性與溫室氣體排放成本增加	基地台/機房/門市/辦公室	<ul style="list-style-type: none"> 未達到國家溫室氣體減量與再生能源使用目標，導致遠傳必須支付罰鍰，或需向其他企業購買碳額度，影響企業形象 進行商業模式調整，被迫放棄碳排放部位高的服務，進而衝擊企業營收 國家再生能源政策導致電價上漲或電力供應不穩定，造成遠傳營運或服務中斷 	<ul style="list-style-type: none"> 佈局再生能源新事業，研擬再生能源使用目標及時程表，逐年增加再生能源裝置容量(包括：增購再生能源憑證、增加自有憑證產能)，並規劃建置太陽能基地台 	<ul style="list-style-type: none"> 新建之機房亦以鄰近再生能源直供區為指標納入評估 盤點重要法規影響與執行現況，每季查核法規動態以預先規劃因應方案 購買相關責任險及其他抗災措施，強化營運持續管理
實體風險	強颱發生頻率增加、極端降雨頻率增加	基地台	<ul style="list-style-type: none"> 強風、淹水導致鐵塔倒塌、設備等資產損失 電力短缺導致營運成本增加 營運中斷導致客戶相關賠償成本 	<ul style="list-style-type: none"> 既有鐵塔設備進行結構強化，新基地台以改良抗災工法建置，111年度24站取得抗15級風結構技師簽證 預備備援電力 改裝及持續佈建排風扇 	<ul style="list-style-type: none"> 以產物保險轉移部分風險 評估基地台抗風標準分區提升 重要基站合約加註抗風保固與結構簽證
		機房	<ul style="list-style-type: none"> 強風、淹水導致機房設備等資產損失 因淹水導致補給路線中斷 乾旱缺水導致冷卻水供應不足 	<ul style="list-style-type: none"> 維持水塔/蓄水池存水至少可供38小時用水量 以空調氣冷機應變機制，不影響日常營運 維持至少10小時以上的發電機備援時數油量 	<ul style="list-style-type: none"> 以產物保險轉移部分風險 核心機房損害防治風險盤查改善 核心機房淹水潛勢調查及弱點改善/年 增訂低碳雲端機房選址規範，並將連續可靠的水源納入選址重要考量因素

本公司氣候相關資訊

1.氣候相關資訊執行情形

項目	執行情形
(1)敘明董事會與管理階層對於氣候相關風險與機會之監督及治理	<ol style="list-style-type: none"> 遠傳由董事會層級的「風險管理委員會」為全公司最高的風險治理單位，定期於董事會討論各項關鍵企業風險的管理情況，包含氣候變遷風險等相關議題。 風險管理委員會下設有「環境暨能源管理委員會」，由該委員會負責氣候變遷相關議題的推動與執行，委員會最高指導單位為財務長，成員包括不同部門主管，每季定期召開會議討論能源與環境相關目標與績效。遠傳並設有「環境暨能源管理辦法」，管理範疇涵蓋能源管理、環境管理、溫室氣體減量及氣候變遷因應。
(2)敘明所辨識之氣候風險與機會如何影響企業之業務、策略及財務短期、中期、長期	<ol style="list-style-type: none"> 111年度依【氣候相關財務揭露】(Task Force on Climate-related Financial Disclosures, TCFD)及最近國內外市場條件及法規更新衡量最新氣候風險與機會對本公司業務及策略等影響，共鑑別出包含轉型與實體風險等5項高度風險，採取因應對策後4項可減緩為中度、1項可降為低度風險。 上述減緩後評估將可增加「低碳產品與服務」及「參與綠能投資」等營運和業務機會。在業務短中長期規劃上，將以提供低碳智慧城市解方為主軸，著力在智慧電表、智慧路燈、充電樁、物聯網等產品，逐步提升服務市占率，並於2030年達成協助六都年減碳30%以上、加速運具電動化、減少運輸部門碳排放量、將物聯網ESG相關服務佔比提升至70%。 與氣候變遷相關之策略相關短中長期計畫：

項目	執行情形												
	<p>短期：能源效率極大化、綠電為輔。</p> <p>中期：提升綠電使用率，自有建築達近零標準。</p> <p>長期：2030年門市、辦公室、IDC 達 100%使用再生能源；2048年全公司營運達淨零排放。</p>												
(3)敘明極端氣候事件及轉型行動對財務之影響	<p>1.為因應低碳轉型趨勢，提前汰換設備導致營運成本增加。</p> <p>2.強化電信產業鏈溫室氣體排放管理，以及節能與低碳技術的合作研發，導致營運成本增加。</p>												
(4)敘明氣候風險之辨識、評估及管理流程如何整合於整體風險管理制度	<p>遠傳風險管理委員會針對財務、策略暨營運、資訊安全、環境暨能源等風險，透過不同層級組織與職責的運作，落實對企業各角度及範疇之風險管理。遠傳參考國際標準「ISO 31000 風險管理系統原則及指導綱要」架構制定「風險管理政策」，經董事會核准通過後，作為所有事業群落實管理之指導原則。風險評估邊界以本公司為主，所有事業群每年並定期依重大性原則，考量經濟、環境及社會面等公司治理議題對客戶、投資人及其他利害關係人產生重大影響者，進行風險評估並擬訂風險管理策略與計畫，每年亦定期至董事會報告當年度推動永續成果與績效。</p>												
(5)若使用情境分析評估面對氣候變遷風險之韌性，應說明所使用之情境、參數、假設、分析因子及主要財務影響	<p>1.情境、參數、假設：</p> <ul style="list-style-type: none"> 假設相對較低的溫室氣體增加的情境，假設未來全球每年將會增加 1.2 個四級颱風和 1.2 個五級颱風，即 2020 至 2030 年間台灣共將遭遇約 7.96 個強烈颱風實際侵襲。 假設溫室氣體排放最多的情境，假設 24 小時降雨量達 650 釐米，淹水深度 0.5 至 3 公尺以上。 <p>2.評估方法：先以質化方法規劃潛在衝擊路徑，再透過具體情境進行量化之財務衝擊分。</p> <p>3.分析因子：</p> <ul style="list-style-type: none"> 自身營運與上游設備採購：將公司的主要資產納入評估範疇，考量基地台、機台等資產的生命週期，以 2030 年 4G 及 5G 基地台的預估建置數量，來評估實體風險所帶來的營運與財務影響。 下游客戶端：考量營運中斷導致客戶賠償成本增加等風險，以完整評估氣候變遷實體所帶來的衝擊。 <p>4.財務影響：</p> <ul style="list-style-type: none"> 評估發現「強風導致設備及資產損失」為最主要的潛在損失項目(占總損失金額 93.63%)，其次為「淹水導致設備及資產損失」(占總損失金額 4.09%)。因絕多數基地台與機房設備設置於建築物頂樓或內部，故受到淹水影響比例較小。 針對強風直接損壞基地台設備(例如天線或電源設備)及機房設備(例如發電機、氣冷冰水主機或冷卻水塔)，遠傳已將颱風所造成的財務損失風險，透過保險轉移並將損失降到最低。 												
(6)若有因應管理氣候相關風險之轉型計畫，說明該計畫內容，及用於辨識及管理實體風險及轉型風險之指標與目標	<p>1.轉型計畫：</p> <ul style="list-style-type: none"> 強化能源監控管理系統，透過設備汰換與更新提升能源使用效率以降低整體用電量，平衡電費上漲造成的損失。 佈局再生能源新事業，研擬再生能源使用目標及時程表，逐年增加再生能源裝置容量(包括:增購再生能源憑證、增加自有憑證產能)，並規劃建置太陽能基地台。 <p>2.指標與目標：</p> <table border="1"> <thead> <tr> <th>指標</th> <th>112年目標 (較基準年110年)</th> </tr> </thead> <tbody> <tr> <td>溫室氣體排放量</td> <td>增加不超過0.75% (範疇一+二)</td> </tr> <tr> <td>辦公室每年平方公尺用電量EUI</td> <td>-4.631%</td> </tr> <tr> <td>IDC機房電力使用效率PUE</td> <td>-3.82%</td> </tr> <tr> <td>直營門市平均用電量</td> <td>-2.31%</td> </tr> <tr> <td>再生能源總建置量</td> <td>12,000kWp</td> </tr> </tbody> </table>	指標	112年目標 (較基準年110年)	溫室氣體排放量	增加不超過0.75% (範疇一+二)	辦公室每年平方公尺用電量EUI	-4.631%	IDC機房電力使用效率PUE	-3.82%	直營門市平均用電量	-2.31%	再生能源總建置量	12,000kWp
指標	112年目標 (較基準年110年)												
溫室氣體排放量	增加不超過0.75% (範疇一+二)												
辦公室每年平方公尺用電量EUI	-4.631%												
IDC機房電力使用效率PUE	-3.82%												
直營門市平均用電量	-2.31%												
再生能源總建置量	12,000kWp												
(7)若使用內部碳定價作為規劃工具，應說明價格制定基礎	不適用												

項目	執行情形						
(8)若有設定氣候相關目標，應說明所涵蓋之活動、溫室氣體排放範疇、規劃期程，每年達成進度等資訊；若使用碳抵換或再生能源憑證(RECs)以達成相關目標，應說明所抵換之減碳額度來源及數量或再生能源憑證(RECs)數量	1.氣候目標： <ul style="list-style-type: none"> · 2030 年全台 IDC 辦公室跟門市 100%使用再生能源(範疇一) · 全公司預計在 2040 年 100%使用再生能源(範疇一) · 全公司預計在 2048 年前達成範疇一+二 100%淨零排放 2.每年達成進度： <table border="1"> <thead> <tr> <th>項目</th> <th>111年目標</th> <th>達成情況</th> </tr> </thead> <tbody> <tr> <td>溫室氣體排放量</td> <td>+4.6%以內</td> <td>+3.01%</td> </tr> </tbody> </table>	項目	111年目標	達成情況	溫室氣體排放量	+4.6%以內	+3.01%
項目	111年目標	達成情況					
溫室氣體排放量	+4.6%以內	+3.01%					
(9)溫室氣體盤查及確信情形	請詳下表 1-1						

1-1 溫室氣體盤查及確信情形

本公司基本資料 <input checked="" type="checkbox"/> 資本額100億元以上公司、鋼鐵業、水泥業 <input type="checkbox"/> 資本額50億元以上未達100億元之公司 <input type="checkbox"/> 資本額未達50億元之公司	依上市櫃公司永續發展路徑圖規定至少應揭露 <input checked="" type="checkbox"/> 母公司個體盤查 <input checked="" type="checkbox"/> 合併財務報告子公司盤查 <input checked="" type="checkbox"/> 母公司個體確信 <input checked="" type="checkbox"/> 合併財務報告子公司確信
--	--

範疇一	總排放量 (公噸CO ₂ e)	密集度 (公噸CO ₂ e/百萬元)	確信機構	確信情形說明
母公司	2,761.708	0.042	BSI 英國標準協會	合理保證等級
子公司	1,905.922	0.083		
合計	4,667.630	0.052		
範疇二	總排放量 (公噸CO ₂ e)	密集度 (公噸CO ₂ e/百萬元)	確信機構	確信情形說明
母公司	248,174.369	3.758	BSI 英國標準協會	合理保證等級
子公司	38,643.834	1.672		
合計	286,818.203	3.217		
範疇三	113,632.762			

本公司之公司治理運作情形及與上市上櫃公司治理實務守則差異情形及原因：

評估項目	運作情形		與上市上櫃公司治理實務守則差異情形及原因
	是	否	
一、公司是否依據上市上櫃公司治理實務守則訂定並揭露公司治理實務守則？	V		遠傳已依據「上市上櫃公司治理實務守則」訂有「遠傳電信股份有限公司治理實務守則」，業經董事會通過，截至目前為止尚無差異情形。 遠傳之「遠傳電信股份有限公司治理實務守則」除置於企業網站外，並置於公開資訊觀測站供社會大眾連結、下載。其路徑分別為： https://corporate.fetnet.net/content/corp/tw/CSR/Governance/RegulationRule.html https://mops.twse.com.tw/mops/web/t100sb04_1
二、公司股權結構及股東權益 (一)公司是否訂定內部作業程序處理股東建議、疑義、糾紛及訴訟事宜，並依程序實施？	V		本公司已訂定公司治理實務守則，其中並訂有「保障股東權益」專章據以執行。據此，本公司設有發言人、代理發言人及本公司之股務代理機構「亞東證券股份有限公司」處理股東之相關問題及建議，若涉及法律問題，則請法務部門處理。
(二)公司是否掌握實際控制公司之主要股東及主要股東之最終控制者名單？	V		本公司由財務暨設施服務群隨時掌握實際控制公司之主要股東及主要股東之最終控制者名單，並依上市公司資訊申報作業辦法規定辦理申報。
(三)公司是否建立、執行與關係企業間之風險控管及防火牆之方式機制？	V		本公司與關係企業皆為獨立業務及財務營運個體，業已訂定「關係人交易管理作業程序」，並經董事會通過，關係企業間之風險控管機制及防火牆均已適當建立並切實執行。
(四)公司是否訂定內部規範，禁止公司內部人利用市場上未公開資訊買賣有價證券？	V		本公司已訂定「內部重大資訊處理作業程序」及「道德行為準則」，均禁止公司內部人利用市場上未公開資訊買賣有價證券。此外，每月亦定期向內部人宣導防範內線交易之相關法令。
三、董事會之組成及職責 (一)公司是否訂定董事會成員多元化之政策，並將多元化政策之具體管理目標與落實情形揭露於公司網站及年報？	V		本公司已訂定公司治理實務守則，其中並訂有「強化董事會職能-董事會結構」專章以執行。 性別：本公司已配合證交所之上市上櫃公司治理實務守則制定本公司之「公司治理實務守則」，並於第20條訂定注重性別平等，並具體落實，在本屆董事會有一名女性董事。 國籍：本公司延攬了具有世界觀之董事，希望從全球角度探索每一個機會。因此，本公司之董事國籍涵蓋了美國、新加坡、瑞典、中國大陸(香港)及中華民國。 行業經驗：本公司之董事橫跨會計、電信產業、財務及經濟等領域，董事們根據他們專業客觀之意見，協助管理階層做重要決策。 董事會每年定期執行績效評估，並確認其成員具備多元背景及適任性。 有關落實董事會成員多元化，請參照年報參、公司治理/2.董事相關資格/「董事會成員多元化核心能力表」。此評估結果並已置於企業網站。其路徑為： https://corporate.fetnet.net/content/corp/tw/CSR/Governance/BO_DMeetingInfo.html
(二)公司除依法設置薪資報酬委員會及審計委員會外，是否自願設置其他各類功能性委員會？其人數不少於三人，且半數以上成員為獨立董事，且有一名以上成員具備該委員會所需之專業能力，並揭露其組成、職責及運作情形？	V		本公司於107年11月5日第八屆第三次董事會通過調整「風險管理委員會」組織。風險管理委員會成員由董事會決議委任，其人數不少於三人，且半數以上為獨立董事。目前成員為獨立董事徐爵民、劉遵義及董事彭芸。以更全面的角度及範疇，包含財務、策略暨營運、資訊安全、環境暨能源等風險，透過不同層級組織與職責的運作，落實並督導企業風險管理。 所有成員皆具備風險管理委員會所需之專業能力，請參照年報參、公司治理/董事會成員多元化核心能力表及(附表一)。 風險管理委員會職權事項如下： 1. 審查風險管理政策與架構、風險胃納或容忍度。 2. 審查重大風險議題之管理報告。 3. 適時向董事會報告風險管理情形。

評估項目	運作情形		與上市上櫃公司治理實務守則差異情形及原因
	是	否	
			委員會每年至少召開二次，並得視需要隨時召開會議，運作情形請詳(附表一)。 有關「風險管理委員會」的組成、職權事項及當年度的運作情形，已置於企業網站。其路徑為： https://corporate.fetnet.net/content/corp/tw/CSR/Governance/Operation.html
(三)公司是否訂定董事會績效評估辦法及其評估方式，每年並定期進行績效評估，且將績效評估之結果提報董事會，並運用於個別董事薪資報酬及提名續任之參考？	V		本公司已訂定「董事會績效評估辦法」，並於董事會中通過。規定每年定期於年度終了進行整年度之董事會績效自我評估一次。評估對象包含董事會整體運作情形、個別董事成員及三個功能性委員會。績效評估之結果已提報112年2月15日董事會，並運用於111年度個別董事薪資報酬。 本公司111年度董事會績效評估整體評估為良好，已提報112年2月15日董事會報告。 有關評估結果置於企業網站，其路徑為： https://corporate.fetnet.net/content/corp/tw/CSR/Governance/BO_DMeetingInfo.html
(四)公司訂定之董事會績效評估辦法或程序，是否經董事會通過，明定至少每三年執行外部評估一次，並已於受評年度或過去兩年度執行評估，將執行情形及評估結果揭露於公司網站或年報？	V		本公司已訂定「董事會績效評估辦法」，並於董事會中通過。規定董事會績效外部評估至少每三年由外部專業獨立機構評估一次，最近一次執行董事會績效外部評估為110年11月30日，委由「社團法人中華公司治理協會」進行評估，評估結果已提報本公司111年2月25日第9屆第4次董事會報告，詳細執行情形如下： 一、執行日期：110年11月30日。 二、執行評估之外部專業機構名稱：社團法人中華公司治理協會。 三、該機構具獨立性：中華公司治理協會為獨立、專業的公司治理制度評量/評鑑與董事會效能(績效)評估機構，且協會及評估委員與本公司無商業往來具獨立性。 四、評估方式：協會事前書審、與實地、視訊訪評。 五、評估標準：包含董事會之組成、董事會之指導、董事會之授權、董事會之監督、董事會之溝通、內部控制及風險管理、董事會之自律、及其他(董事會會議、支援系統等)。協會依據公司自評所提供之內容與資料審查，後續進行實地/視訊訪談，最後出具評估報告書。 六、評估總評： 1.本公司連續七屆獲得臺灣證券交易所公司治理評鑑上市排名前5%的佳績，並連續入選「道瓊永續世界指數」成分股，表現優異。 2.自願將風險管理委員會提升為董事會層級，顯見公司落實風險及危機管理之用心。 3.董事會前的溝通會議/策略性會議，董事與經營團隊互動良好、溝通順暢。 4.已設定「2018-2025年永續發展策略藍圖」，積極落實企業永續經營責任。 5.定期盤點高階經理人接班狀況，培育接班梯隊，為公司永續發展儲備人才。 七、評估建議： 1.增加獨立董事席次(目前3席)，強化獨立董事專業之多元性，提高董事會獨立性。 2.建議設置提名委員會，發揮標竿企業之示範。 八、改善計畫： 1.已於111年修正公司章程，自第10屆董事會起增加獨立董事席次為4席。 2.將進一步審慎評估設置提名委員會。 評估結果已置於企業網站。其路徑為： https://corporate.fetnet.net/content/corp/tw/CSR/Governance/BO_DMeetingInfo.html

符合上市上櫃公司治理實務守則規定

評估項目	運作情形		與上市上櫃公司治理實務守則差異情形及原因
	是	否	
(五)公司董事會是否定期(至少一年一次)參考審計品質指標(AQIs)評估簽證會計師獨立性及適任性，並詳實揭露評估程序？	V	<p>本公司已訂定「會計師績效評估辦法」，會計部門每年皆會定期評估聘任會計師之獨立性及適任性，並將評估結果提報董事會核議(已分別於111年2月25日第九屆第四次董事會及112年2月15日第九屆第八次董事會中通過)，並檢附相關附件(包含:會計師事務所出具之超然獨立聲明書、審計品質指標(AQIs)及會計師之專業性及適切性評估報告)。</p> <p>會計師獨立性及適任性評估，參考文件如下：</p> <ol style="list-style-type: none"> 1.會計師之獨立聲明 2.未連續委任簽證達七年 3.審計品質指標(AQIs) <p>目前所聘任會計師，皆具獨立性。 (附表二):會計師專業性及適任性評估表 (附表三):會計師獨立性評估表</p>	
四、公司是否配置適任及適當人數之公司治理人員，並指定公司治理主管，負責公司治理相關事務(包括但不限於提供董事執行業務所需資料、協助董事遵循法令、依法辦理董事會及股東會之會議相關事宜、製作董事會及股東會議事錄等)，並於公司網站及年報說明職權範圍及進修情形？	V	<p>遠傳已配置適當人數之公司治理人員，含公司治理主管共計五位。本公司之公司治理主管經董事會通過為法務法規暨採購群資深副總經理李和音。</p> <p>其主要職權範圍如下：</p> <ol style="list-style-type: none"> 1.依法辦理董事會、審計委員會及協助股東會的相關事宜，並協助公司遵循董事會及股東會相關法令。 2.製作董事會、審計委員會議事錄及協助製作股東會議事錄。 3.協助提供董事執行業務所需之資料。 4.協助提供進修資訊，協助董事進修公司治理相關課程。 5.協助董事遵循法令、定期提供與公司治理有關之最新法規發展。 <p>111年度董事會績效評估結果已依照「董事會績效評估辦法」提報112年2月15日第九屆第八次董事會報告。</p> <p>公司治理設置單位之運作及執行情形已置於企業網站。其路徑為：https://www.fetnet.net/corporate/Operation.html</p> <p>公司治理主管111年度進修情形：完成進修時數共14小時，完成法令要求時數。</p> <p>有關公司治理主管進修情形，請參照參、公司治理『(6)進修情形(二)經理人。』</p>	符合上市上櫃公司治理實務守則規定
五、公司是否建立與利害關係人(包括但不限於股東、員工、客戶及供應商等)溝通管道，及於公司網站設置利害關係人專區，並妥適回應利害關係人所關切之重要企業社會責任議題？	V	<p>遠傳高度重視與不同利害關係人的溝通與合作，為確實掌握內、外部利害關係人的管理熱點，本公司依據AA1000SES利害關係人議合原則(AA1000 Stakeholder Engagement Standard)鑑別出營運攸關的關鍵利害關係人，並盤點內部溝通管道，確保於日常營運中確實回應利害關係人的不同訴求與期待。因此，本公司除設有發言人、代理發言人外，亦可透過門市、客服中心電話服務；手機直撥888或123、遠傳心生活App等直接與服務人員對話，並於公司網站上設立「利害關係人專區」，其中「利害關係人聯絡管道」提供包括：消費者、投資人/股東、供應商/承攬商/開發商、主管機關、媒體，以及社會公益團體/NGO之聯絡方式，溝通管道相當順暢。</p>	
六、公司是否委任專業股務代辦機構辦理股東會事務？	V	<p>本公司委任亞東證券股份有限公司以專業股務代辦機構之角色，協助辦理股東會相關事務。</p>	
七、資訊公開 (一)公司是否架設網站，揭露財務業務及公司治理資訊？	V	<p>本公司企業網站網址為：https://corporate.fetnet.net/ 本公司於企業網站上即時揭露財務業務及公司治理相關資訊。</p>	
(二)公司是否採行其他資訊揭露之方式(如架設英文網站、指定專人負責公司資訊之蒐集及揭露、落實發言人制度、法人說明會過程放置公司網站等)？	V	<p>本公司已架設英文網站，設有專人負責蒐集、揭露財務業務及法說會等相關資訊。</p>	

評估項目	運作情形		與上市上櫃公司治理實務守則差異情形及原因
	是	否	
(三)公司是否於會計年度終了後兩個月內公告並申報會計師查核簽證之年度財務報告，及於規定期限前提早公告並申報第一、二、三季財務報告與各月份營運情形？	V		本公司111年各季及年度財務報告分別於111年5月4日、111年8月3日、111年11月11日及112年2月15日公告申報。在會計年度終了後兩個月內已公告並申報會計師查核簽證之年度財務報告，各季財務報告亦早於法令規定期限前完成公告及申報。

- 八、公司是否制訂與營運目標連結之智慧財產管理計畫，並於公司網站或年報揭露執行情形，且至少一年一次向董事會報告？
- 智慧財產策略：持續朝 5G 應用服務、電信本業在出發及創新領先新經濟等目標發展，依照業務發展狀況，申請、管理並保障公司所有之智慧財產權，以維競爭力。
- 智慧財產管理制度：本公司業已制定「專利申請及維護標準作業流程」與「商標申請及維護標準作業流程」，由法務單位負責相關程序之進行，以確保申請品質以取得專利或商標之權利，並負責後續專利或商標之維護程序，和申請及維護費用成本之控制。前述兩份作業流程配合年度定期檢視程序，已完成本年度檢視作業，實際執行作業與規範情形相符。另外，配合公司數位化轉型政策，已於 110 年第 1 季和第 3 季完成專利和商標的電子管理系統，由原先人工管理方式優化為電子化系統，並將持續優化該電子系統，提高申請與管理效能。本公司並於員工任職時所簽立之保密協議書中約定，將其在僱傭關係存續期間所獲得或申請與機密資訊有關之著作權及其他財產權或其他權利讓與本公司使用，且權利之讓與不得撤銷。
- 可能遭遇之智慧財產風險及因應措施：依照發展目標，本公司在業務和服務推廣上，仍常有文案設計、廣告宣傳或授權其他公司使用本公司商標之情形；就軟體系統建置案，可能涉及採購客製化軟體；就發展新經濟部分，本公司亦已開發自製產品，提升本公司競爭力。為保護本公司所有智慧財產權，本公司已有制定智慧財產權條款，作為與客戶或外部廠商合作時，規範著作、專利、商標等智慧財產權之權利義務歸屬、授權第三人使用或取得第三人授權(如有)及違約罰則等規定，達到事前規範和事後風險控管之效果。

智慧財產清單：

112年3月31日		
智慧財產權(含國內外)		件數
專利	已領證且維護中	84
	申請中	10
商標	已領證且維護中	334
	申請中	24

提報董事會情形：每年定期(至少一年一次)向董事會報告其運作情形，已提報 111 年 11 月 11 日第九屆第七次董事會報告。

(附表一)：

1.風險管理委員會成員及相關專業

職稱	姓名	相關專業
召集人	獨立董事：徐爵民	具資訊科技專業、經營管理、危機與風險管理、領導與決策能力
委員	獨立董事：劉遵義	具經濟專業、財務與會計、經營管理、危機與風險管理、領導與決策能力
委員	董事：彭芸	具電信、新聞傳播專業、經營管理、危機與風險管理、領導與決策能力

2.風險管理委員會當年度運作情形

本屆委員任期:110年7月30日至113年7月21日；

111年度及截至年報刊印日止風險管理委員會共開會3次(A)，出席情形如下：

職稱	姓名	實際出席次數(B)	委託出席次數	實際出席率(%) (B/A)	備註
召集人	徐爵民	3	0	100%	
委員	劉遵義	3	0	100%	
委員	彭芸	3	0	100%	

(附表二)：會計師專業性及適任性評估表

專業性及適任性			
項次	說明	是 (正常)	否 (異常)
1	是否具會計師資格，得以執行會計師業務。	√	
2	是否每年接受足夠之教育訓練，以持續獲取專業知識及技能。	√	
3	是否無會計師工作負荷過重情形。	√	
4	是否無受主管機關及會計師公會懲戒之情事，或依證券交易法第 37 條第 3 項規定所為之處分。	√	
5	是否對本公司具有相關產業之知識。	√	
6	是否依一般公認審計準則及會計師查核簽證財務報表規則執行財務報表查核工作。	√	
7	是否無利用會計師地位，在商業上為不正當之競爭。	√	

(附表三)：會計師獨立性評估表

獨立性			
項次	說明	評估結果	是否符合獨立性
1	非審計服務公費佔比是否超過全部公費 40%。(註)	是	是
2	同一會計師是否連續簽證超過 7 年。	否	是
3	會計師是否與本公司有直接或重大間接財務利益關係。	否	是
4	會計師是否與本公司或本公司董事有融資或保證行為。	否	是
5	會計師是否與本公司有密切之商業關係及潛在僱傭關係。	否	是
6	會計師及其審計小組成員於審計期間是否有在本公司擔任董事、經理人或對審計工作有重大影響之職務。	否	是
7	會計師是否有對本公司提供可能直接影響審計工作的非審計服務項目。	否	是
8	會計師是否有仲介本公司所發行之股票或其他證券。	否	是
9	會計師是否有擔任本公司之辯護人或代表本公司協調與其他第三人間發生的衝突。	否	是
10	會計師是否與本公司之董事、經理人或對審計工作有重大影響職務之人員有親屬關係。	否	是

註：係以母公司(遠東新世紀公司)合併個體及動業眾信聯合事務所110年度(110.6.1~111.5.31)期間資料計算，遠傳電信公司非審計服務公費佔比未超過40%。

九、公司是否有其他有助於瞭解公司治理運作情形之重要資訊（包括但不限於員工權益、僱員關懷、投資者關係、供應商關係、利害關係人之權利、董事進修之情形、風險管理政策及風險衡量標準之執行情形、客戶政策之執行情形、公司為全體董事購買責任保險並提董事會報告之情形等）？

(1)員工權益：

本公司及子公司係依勞基法及公司人事規章辦理。

(2)僱員關懷：

本公司一向重視與同仁之溝通，現有之溝通管道如下：

▶溝通管道

神燈會議	以促進組織和諧，發揮核心價值，提昇企業競爭力，提供建設性建議會議，共同為公司塑造更美好的明天。每季開會一次，遇有特殊情況時則臨時召開會議。
員工大會	年度全員會議，由董事長傳達過去一年努力成果與市場競爭態勢，鼓勵同仁如何攜手面對未來挑戰。會中除了回顧與展望，同時也感謝資深同仁的貢獻並公開表揚優良員工。
聯合職工福利委員會	每季或不定期開會，執行職工福利之籌劃及活動舉辦，以促進員工福利。
全員溝通會議	每季由總經理與各事業部最高主管共同主持，會議中除了分享經營成果與新的策略方針外，也提出同仁關心的議題進行溝通，會議中參與同仁更可透過數位溝通工具即時提出問題，由總經理與事業部主管即時回覆，促成有效的雙向溝通機會。
員工意見調查 (Employee Survey)	為精準瞭解同仁工作狀態及職場管理氛圍，定期執行員工意見調查，以做為公司持續改善的依據。

▶電子溝通管道

內部網站首頁輪播橫幅廣告	設立橫幅廣告在內網首頁，輪流刊登公司內部最即時和重要的訊息。
遠傳最新消息(e-News)	傳遞公司要聞及產業訊息，將重要資訊即時與快速分享於內部網站最新消息專區。
遠傳快報(e-Express)	隨時傳送與同仁相關即時且重要的訊息。
人力資源公告	發佈公司重大訊息，或需同仁立即採取行動的訊息。
內部報導電子報	每周五定期出刊「遠傳報馬仔」，刊載遠傳一周大事，報導內容包括重要活動、部門介紹、專案亮點、員工關心議題等，讓全體員工對遠傳更了解，以落實遠傳品牌精神，與同仁靠得更近。
學習發展月報	每月訂定不同的主題，提供同仁與學習發展相關的訊息，例如訓練課程的推薦或是日常文書處理工具的小技巧等。
遠傳員工優惠(e-Offer)	於內部網頁提供員工優惠專區，增加重要訊息曝光度。
同仁建議信箱	歡迎同仁透過內部網站提出對公司營運有助益之創意提案。
申訴信箱	如果同仁提出問題而沒有得到適當的答覆，可利用申訴信箱反應，尋求協助。
吹哨者內部舉報信箱	同仁若發現有違反誠信經營行為，可透過Email至舉報信箱反映。

▶單位內部溝通會議：定期或不定期舉行的會議，可直接溝通想法，增加同仁互信合作之良好關係，也是很重要的溝通管道。

(3)投資者關係：

優質的投資人關係建構在有效的溝通上，本公司設有「投資人關係處」，專門負責對外與投資法人及股東溝通，妥善處理投資人關心議題、建立長期互信關係、並建立經營有效的雙向溝通管道。透過雙向溝通，我們將會將投資人的寶貴建議提供予管理階層，作為長期營運策略規劃的參考。此外，為確保資訊揭露的對稱性，本公司定期每季由總經理召開法人說明會，即時回應投資法人與股東所提出之問題與建議，設有投資人服務專用電子信箱，以利即時且有效的進行投資法人與股東的溝通。110及111年連續二年，本公司獲得來自Institutional Investor雜誌頒發亞洲最佳投資人關係第一名等多項榮譽的肯定。

(4)供應商關係：

遠傳視供應商管理為企業永續風險管理的重要一環，特訂立「遠傳電信供應鏈管理策略」做為供應商管理之依據，於103年發布「供應商企業社會責任準則」，正式將環境、社會及公司治理(ESG)相關要求納入供應商規範，並要求供應商簽署誠信經營同意書。為維持供應商資訊的正確性、保持有效交易活動，對三年以上未進行交易的廠商凍結，未來若需重新交易，必須重新提供信用報告、無退票證明及自主聲明書，確保供應商信用及企業社會責任資訊的更新。

遠傳考量其當地供應商最主要問題集中在環安衛面向，在採購合約中皆明文要求廠商於環境方面應遵守《空氣污染防治法》、《噪音管制法》、《廢棄物清理法》及《職業安全衛生法》等環境及勞工安全及衛生相關法令，並採取適當管理及防治措施。供應商必須簽署「承攬商勞工安全衛生暨環保承諾書」、「承攬商工作場所環境危害告知聲明書」及詳閱「承攬商勞工安全衛生管理實施要點」，依照《勞工安全衛生組織管理及檢查辦法》規定執行相關管理與災害預防工作，避免工作人員的健康安全危害。由遠傳定期進行供應商評鑑，確保供應商符合相關規範，提供對環境、社會及客戶負責且優質之電信服務。

109年起，遠傳更強化供應商ESG風險管理。所有參與超過1,500萬採購專案之供應商，皆須執行風險評鑑且通過，才能參與專案。

111年遠傳已完成350家供應商之ESG風險評鑑，占年度總採購金額96.6%，並已鑑別出14家高風險廠商，主要著重於保密協議及智慧財產權的保護面向及勞動相關議題，遠傳已啟動改善計畫，未完成改善廠商將以停權處置直到改善為止。

(5)利害關係人之權利：

為提供投資大眾透明即時的資訊，本公司企業網站上可查詢到財務、業務相關資訊及公司治理訊息等，供投資大眾參考。此外，為兼顧國內外股東投資人取得資訊之便利性，在公司網站提供中英文訊息。

(6)進修情形：

本公司依臺灣證券交易所股份有限公司「上市上櫃公司董事進修推行要點」規定辦理。本公司之國內外董事均定期參加進修課程。111年參加進修情形如下：

(一)董事：

職稱	姓名	進修日期	主辦單位	課程名稱	進修時數	合計時數
董事長	徐旭東	111.08.17	財團法人台灣金融研訓院	公司治理論壇-俄烏戰爭對台灣的啟示	3	6
		111.12.21	財團法人台灣金融研訓院	公司治理論壇-從全球趨勢洞察未來人才佈局	3	
副董事長	徐旭平	111.08.17	財團法人台灣金融研訓院	公司治理論壇-俄烏戰爭對台灣的啟示	3	6
		111.12.21	財團法人台灣金融研訓院	公司治理論壇-從全球趨勢洞察未來人才佈局	3	
董事	楊麟昇	111.09.23	社團法人中華公司治理協會	Corporate Governance-Insider Trading & 3.0 Sustainable Development Roadmap	3	6
		111.11.18	社團法人中華公司治理協會	Risks and Opportunities of Sustainability	3	
獨立董事	劉遵義	111.09.23	社團法人中華公司治理協會	Corporate Governance-Insider Trading & 3.0 Sustainable Development Roadmap	3	6
		111.11.18	社團法人中華公司治理協會	Risks and Opportunities of Sustainability	3	
獨立董事	徐爵民	111.04.20	社團法人中華公司治理協會	從智慧財產權管理角度談企業董事法律責任	3	11
		111.05.12	臺灣證券交易所、Alliance Advisors、與中華公司治理協會	國際雙峰會線上論壇	2	
		111.11.18	社團法人中華公司治理協會	Risks and Opportunities of Sustainability	3	
		111.12.06	社團法人中華公司治理協會	強化數位韌性，建構上市公司資安治理強化策略	3	
獨立董事	李大嵩	111.09.23	社團法人中華公司治理協會	Corporate Governance-Insider Trading & 3.0 Sustainable Development Roadmap	3	6
		111.11.18	社團法人中華公司治理協會	Risks and Opportunities of Sustainability	3	
董事	李冠軍	111.08.17	財團法人台灣金融研訓院	公司治理論壇-俄烏戰爭對台灣的啟示	3	6
		111.12.21	財團法人台灣金融研訓院	公司治理論壇-從全球趨勢洞察未來人才佈局	3	
董事	徐國安	111.09.23	社團法人中華公司治理協會	Corporate Governance-Insider Trading & 3.0 Sustainable Development Roadmap	3	6
		111.12.21	財團法人台灣金融研訓院	公司治理論壇-從全球趨勢洞察未來人才佈局	3	
董事	王健全	111.06.13	財團法人中華民國證券暨期貨市場發展基金會	永續發展路徑的挑戰與機會及溫室氣體盤查介紹	3	8
		111.06.10	財團法人中華民國證券暨期貨市場發展基金會	111年度防範內線交易宣導會	3	
		111.09.05	台北金融研究發展基金會	元宇宙發展契機與金融產業個案分享	2	
董事	彭芸	111.08.17	財團法人台灣金融研訓院	公司治理論壇-俄烏戰爭對台灣的啟示	3	6
		111.12.21	財團法人台灣金融研訓院	公司治理論壇-從全球趨勢洞察未來人才佈局	3	
董事	林曦	111.08.17	財團法人台灣金融研訓院	公司治理論壇-俄烏戰爭對台灣的啟示	3	9
		111.09.23	社團法人中華公司治理協會	Corporate Governance-Insider Trading & 3.0 Sustainable Development Roadmap	3	
		111.11.18	社團法人中華公司治理協會	Risks and Opportunities of Sustainability	3	

註：除上述進修外，公司每季提供公司治理相關法令規定，供全體董事知悉。

(二)經理人：

職稱	姓名	進修日期	主辦單位	課程名稱	進修時數	合計時數
財務長	林秀穎	111.08.17	財團法人台灣金融研訓院	公司治理論壇-俄烏戰爭對台灣的啟示	3	6
		111.11.21	社團法人中華財經發展協會	企業循環經濟與永續發展	3	
公司治理主管	李和音	111.07.20	臺灣證券交易所與證券櫃檯買賣中心合辦	永續發展路徑圖產業主題宣導會	2	14
		111.08.09	社團法人中華公司治理協會	從 ESG 企業永續發展看上市櫃公司的資安治理策略	3	
		111.08.17	財團法人台灣金融研訓院	公司治理論壇-俄烏戰爭對台灣的啟示	3	
		111.09.28	社團法人中華公司治理協會	金融服務業公平待客原則及相關評議案例分析	3	
		111.11.18	社團法人中華公司治理協會	Risks and Opportunities of Sustainability	3	

*除上述進修外，公司每月提供公司治理相關法令規定，供全體經理人知悉。

(7)風險管理政策及風險衡量標準之執行情形：

本公司已訂定經董事會通過之風險管理政策與程序，揭露風險管理範疇、組織架構、風險管理程序及其運作情形，且每年至少一次向董事會報告：

風險管理政策與範疇：

為落實企業風險管理，本公司參考國際標準「ISO31000風險管理系統原則及指導綱要」之架構，依循P-D-C-A模式制定「風險管理政策」，經107年11月5日董事會核准通過，作為所有事業群之指導原則。政策內容涵蓋管理目標、組織架構與權責、風險管理程序等機制，以有效辨識、衡量、監督與控制各項風險，並將風險控制在可接受的範圍內。本公司並於112年2月15日董事會依臺灣證交所公告「上市上櫃公司風險管理實務守則」持續檢視與優化風險管理機制的運作。

為達保護公司資產，降低事業損害，增進事業利益，確保永續經營之目標，本公司以更全面的角度及風險管理範疇，包含「財務風險」、「策略暨營運風險」、「資訊安全風險」、「環境暨能源風險」落實管理，並建立多層次風險管理架構，透過多層組織及管理機制的設計與運作，包含一、所有事業群，二、高階管理階層，三、風險管理委員會，四、董事會與稽核處，以兼具風險管控、監督、及風險回應的彈性，於快速變遷的經營環境掌控風險，達成企業策略目標。

風險管理程序：

風險管理程序包含辨識、分析評估、風險處理與監督審查。

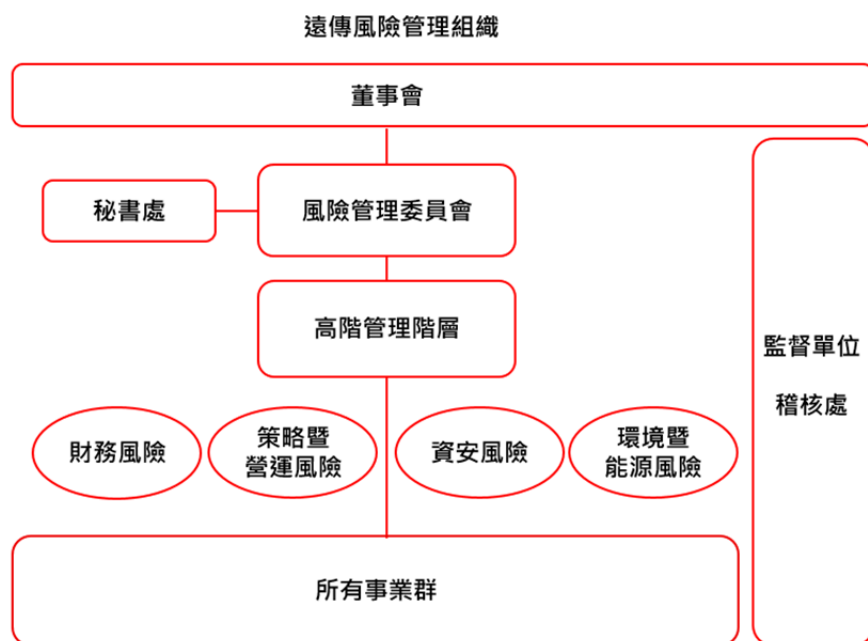
風險辨識：各單位應持續關注內外部環境變動及考量利害關係人的影響等，以識別風險來源與議題。

分析評估：辨識出的風險分別就威脅、發生可能性與衝擊進行分析。依分析結果考量業務性質、規模、複雜程度、風險之機會成本等擬定風險可接受水準。

風險處理：各單位應依風險評鑑結果擇定優先次序，採取適當之對策與控制行動，以將風險作最適當的控制與消除。

監督審查：各單位應建立風險監控程序，持續觀察並定期提出風險監控報告進行檢討與改善。

組織架構與職責：



組織	職責
董事會及稽核處 (最高決策及監督)	<p>董事會：</p> <ul style="list-style-type: none"> 核定風險管理政策與架構。 確保營運策略方向與風險管理政策一致。 監督整體風險管理機制之有效運作。 <p>稽核處：</p> <ul style="list-style-type: none"> 執行稽核。 提報稽核結果予董事會。
風險管理委員會	<ul style="list-style-type: none"> 審查風險管理政策與架構、風險胃納或容忍度。 審查重大風險議題之管理報告。 定期向董事會報告風險管理運作情形。
高階管理階層	<ul style="list-style-type: none"> 擬訂風險管理政策與架構、訂定風險容忍度及目標。 執行董事會及風險管理委員會決策。 統籌資源有效配置、監督管理公司整體風險。 核定風險控管的優先順序與風險等級。 建立風險管理文化。
秘書處 (風險管理推動與執行單位)	<ul style="list-style-type: none"> 協助風險管理委員會議事運作。 協助政策規範之擬定、推動與宣導訓練。 定期檢視公司風險類別、統籌風險評鑑結果及提報核可。 協助監督各部門風險管理活動之執行及跨部門協調溝通。 定期彙整提報公司風險管理執行情形。
所有事業群	<ul style="list-style-type: none"> 負責所屬單位日常風險之辨識評估、管理與報告，並採取必要之因應對策。 監控各項風險狀況，確保控制程序有效執行，即時傳遞呈報風險資訊，以符合相關法規及公司政策。 負責相關規範之推動與宣導。

除上述組織，若遇有風險發生時，相關單位須立即成立應變小組，以即時回應處理各種風險狀況，並與內外部相關利害關係人溝通，確保遵循法令規定，及將潛在損失與衝擊降至最低。

風險管理運作情形及董事會報告：

每年所有事業群定期依重大性原則，考量經濟、環境及社會面等公司治理議題對客戶、投資人及其他利害關係人可能產生重大影響者，進行風險評估並擬定風險管理策略與計畫。對於高風險議題，除定期於高階管理階層報告風險狀況、強化管控計畫以外，亦提報至風險管理委員會進行監督審查。風險管理委員會每年並至少一次向董事會報告。

111年度秘書處已統籌所有事業群風險辨識及評鑑結果，呈報高階主管階層核定。此外，風險管理委員會已於2月22日及8月2日召開兩次會議，分別針對網路攻擊、能源供給與法規遵循的高風險議題進行報告及審查，內容包含主要威脅分析、風險因應對策及執行情形。本公司亦已於11月11日第九屆第七次董事會報告風險管理監督之情形。

另外，為強化全體員工資安及隱私風險意識，本公司已於111年度辦理「個人資料保護法解析」(共5,369人參與)及「資訊安全防護基礎篇」(共5,279人參與)教育訓練。(以上課程參與人數皆包含正職員工與約聘人員)。

(8)客戶政策之執行情形：

本公司秉持「生活有遠傳，溝通無距離，人生更豐富，地球更永續」的願景，致力提供更優質的客戶服務品質。門市與客服中心設有品質與服務流程管理機制，藉由內外部客戶服務滿意度調查結果，隨時掌握客戶使用經驗及感受。內部定期執行各類服務品質監測、召開服務品質會議，持續精進服務人員技能，確保消費者獲得完善且一致化的服務品質。

另外，市場研究團隊定期執行消費者忠誠度調查，持續追蹤及掌控各項產品及服務的滿意度；並透過多項使用者行為調查專案，貼近消費者的使用脈絡，瞭解顧客的喜好和感受，做為未來經營策略及改善參考，期能打造更佳的使用經驗及感受，提供消費者適切而滿意的服務，以提升顧客的使用經驗及忠誠度。

(9)公司為全體董事購買責任保險並提董事會報告之情形：

本公司董事各就其不同專業領域提供專業客觀的意見，俾做出對公司及股東最有利的決策。為了保障董事免於因執行職務，而遭受第三人訴訟所引發的個人責任及財務損失，在104年6月股東會全面改選董事後，已為董事購買責任險。投保金額為美金1,000萬元，近期投保期間自111年6月18日至112年6月18日止。本公司已依公司治理實務守則規定，於續保後提報111年第三季董事會報告。

(10)公司財務資訊透明有關人員，其取得主管機關指明之相關證照情形：

▶取得主管機關指明之相關證照情形：

證照名稱	部門	人數
中華民國會計師	財務暨設施服務群、稽核處	3
美國會計師	財務暨設施服務群、稽核處	2
國際內部稽核師	稽核處	2
國際電腦稽核師	稽核處	2
ISO27001主導稽核員	財務暨設施服務群、稽核處、資安辦公室、資訊暨數位轉型科技群、通路暨客服管理群、網路暨技術群	107
ISO9001主導稽核員	財務暨設施服務群、稽核處	2
BS10012主導稽核員	資安辦公室、資訊暨數位轉型科技群、通路暨客服管理群、個人家庭事業群-數位服務、稽核處	9
台灣金融研訓院舉辦之債權委外催收人員專業能力測驗	財務暨設施服務群	118
證基會舉辦之股務人員專業能力測驗	財務暨設施服務群	3
證基會舉辦之債券人員專業能力測驗	財務暨設施服務群	1
證基會舉辦之公司治理基本能力測驗	財務暨設施服務群	1

十、請就臺灣證券交易所股份有限公司公司治理中心最近年度發布之公司治理評鑑結果說明已改善情形，及就尚未改善者提出優先加強事項與措施：

110年度臺灣證券交易所舉辦之公司治理評鑑結果，本公司獲得上市公司中排名前5%，已連續八屆榮獲最優等前5%之佳績。111年度加強事項與措施說明如下：1.本公司自下屆(第十屆)董事會起獨立董事人數不少於董事席次三分之一。2.本公司召開實體股東常會外並以視訊輔助為之。

十一、公司如有訂定公司治理守則及相關規章者，應揭露其查詢方式：

遠傳已訂定「遠傳電信股份有限公司治理實務守則」，業經董事會通過，並已分別將中、英文版本上傳至公開資訊觀測站及官網，以利投資大眾查詢。其路徑為：

https://mops.twse.com.tw/mops/web/t100sb04_1

<https://corporate.fetnet.net/content/corp/tw/CSR/Governance/RegulationRule.html>

十二、其他公司治理資訊：

(1)保護消費者或客戶政策之執行情形

提供用戶安全且值得信賴的電信服務是遠傳的責任，亦是維繫客戶關係及提升消費者信任的關鍵。為展現對資訊安全管理的重視與承諾，遠傳不斷精進資訊安全管理之調整，更持續在關鍵營運流程導入國際標準驗證，不僅展現了遠傳自我管理的高度要求外，亦積極展現保護資訊安全的決心，給予客戶更高的資安承諾。

(2)公司員工行為或倫理守則

本公司每位員工於到職時，均需簽署「從業道德規範」及「保密承諾書」，並於「聘僱合約書」中聲明同意遵守「工作規則」。上述文件均保存在員工檔案中，並揭示在公司內部之公開網站上，全體員工皆可隨時參閱。各項文件內容摘要如下：

- 從業道德規範，包括：(1)避免圖營私利(2)保護並適當使用公司資產、資訊之義務(3)公司資訊之保密(4)公平交易(5)遵循法令規章(6)防止利益衝突(7)饋贈與業務款待須符合商業習慣、法律與道德標準。

- 保密承諾書，包括：(1)機密資訊之定義(2)權利之讓與(3)保密義務(4)違約之法律效果及違約責任(5)僱傭關係終止後之效力(6)繼承人及權利轉讓(7)適用之法律及管轄。
- 聘僱合約書，包括：(1)任用日期(2)薪資(3)獎金(4)福利(5)特休假(6)保險(7)工作調派(8)工作時間(9)健康檢查(10)管理規章。
- 工作規則，係經勞資會議通過，並送台北市勞工局核備在案，包括：(1)僱用、資遣與離職(2)工資與獎金(3)工作時間、休息、休假、請假(4)退休(5)考核與獎懲(6)職業災害補償及撫卹(7)福利措施與安全衛生。

十三、遠傳董事會已通過「內部重大資訊處理作業程序」，並持續進行以下之宣導：

- (1)每年至少一次於召開董事會時，提供「內部重大資訊處理作業程序」給董事。
- (2)新任內部人於簽署經理人聲明書時一併提供「內部重大資訊處理作業程序」。
- (3)每月提醒內部人申報股權異動電子郵件中，除宣導「內部重大資訊處理作業程序」外，亦宣導臺灣證券交易所股份有限公司網站上內線交易之相關資訊。
- (4)本公司內部人及受僱人均於初任職時簽署保密協定。
- (5)111年度向全體員工辦理宣導禁止內線交易情形：

日期	對象	課程主題	課程內容	時數	參與人次
111.09	全體員工	2022防範內線交易宣導	1.何謂內線交易 2.內線交易構成要件 3.公司內部通報流程 4.重點回顧	2,617	5,234

5.設置薪酬委員會組成、職責及運作情形：

(1)薪資報酬委員會成員資料：

身分別	姓名	條件	專業資格與經驗	獨立性情形	兼任其他公開發行公司薪資報酬委員會成員家數
獨立董事暨召集人	劉遵義		詳細請參閱參、公司治理/2.董事相關資格附表「董事專業資格及獨立董事獨立性資訊揭露」	所有薪酬委員會委員皆符合下述情形： 1.符合金融監督管理委員會頒訂之證券交易法第十四條之六暨「股票上市或於證券商營業處所買賣公司薪資報酬委員會設置及行使職權辦法」相關規定 2.本人、配偶、二親等以內親屬無擔任本公司或其關係企業之董事、監察人或受僱人 3.本人(或利用他人名義)、配偶及未成年子女無持有公司股份 4.最近二年無提供本公司或其關係企業商務、法務、財務、會計等服務 所取得之報酬金額	無
獨立董事	李大嵩				
專業人士	張玲娟		遠傳人力資源副總 (2011.11~2018.03) 台灣IBM人力資源主管 (2009.04~2011.10) 康乃爾大學勞工關係學院碩士		

(2)薪資報酬委員會職權及運作情形資訊：

職權：

- 1.訂定並定期檢討董事及經理人績效評估與薪資報酬之政策、制度、標準與結構。
- 2.定期評估並訂定董事及經理人的薪資報酬。

運作情形：

- 1.本公司之薪資報酬委員會委員計3人。
- 2.本屆委員任期：111年度及截至年報刊印日止薪資報酬委員會開會3次(A)，委員資格及出席情形如下：

職稱	姓名	實際出席次數(B)	委託出席次數	實際出席率(%)(B/A)	備註
召集人	劉遵義	3	0	100%	
委員	李大嵩	3	0	100%	
委員	張玲娟	3	0	100%	

111年度及截至年報刊印日止薪資報酬委員會之開會日期、議案內容與決議結果

日期	議案內容	決議結果
第五屆第一次 111.02.22	本公司一一〇年全年度董事及員工酬勞	委員會全體成員同意通過
第五屆第二次 111.05.03	1. 本公司員工持股信託計畫 2. 本公司一一一年非業務人員目標達成獎金計畫介紹	委員會全體成員同意通過
第五屆第三次 112.02.14	本公司一一一年全年度董事及員工酬勞	委員會全體成員同意通過

其他應記載事項：

- 一、董事會如不採納或修正薪資報酬委員會之建議，應敘明董事會日期、期別、議案內容、董事會決議結果以及公司對薪資報酬委員會意見之處理(如董事會通過之薪資報酬優於薪資報酬委員會之建議，應敘明其差異情形及原因)：無。
- 二、薪資報酬委員會之議決事項，如成員有反對或保留意見且有紀錄或書面聲明者，應敘明薪資報酬委員會日期、期別、議案內容、所有成員意見及對成員意見之處理：無。
- 三、公司之薪資報酬委員會成員是否一年至少皆出席兩次以上，並揭露定期檢討董事及經理人績效評估與薪資報酬之政策、制度、標準與結構等資訊：

本公司薪資報酬委員會成員每年至少皆出席2次以上，111年度及截至年報刊印日止薪資報酬委員會成員出席狀況如下表：

職稱	姓名	第五屆第一次 (111.02.22)	第五屆第二次 (111.05.03)	第五屆第三次 (112.02.14)	備註
召集人	劉遵義	V	V	V	
委員	李大嵩	V	V	V	
委員	張玲娟	V	V	V	

註：V是指親自出席，*是指委託出席。

公司之薪資報酬委員會會議中皆會定期檢討董事及經理人績效評估與薪資報酬之政策、制度、標準與結構等資訊，討論內容請詳上述「薪資報酬委員會之開會日期、議案內容與決議結果」。

6. 內部控制制度執行狀況

(1)內部控制聲明書：

遠傳電信股份有限公司
內部控制制度聲明書

日期：西元2023年2月15日

本公司西元2022年度之內部控制制度，依據自行評估的結果，謹聲明如下：

- 一、本公司確知建立、實施和維護內部控制制度係本公司董事會及經理人之責任，本公司業已建立此一制度。其目的係在對營運之效果及效率(含獲利、績效及保障資產安全等)、報導具可靠性、及時性、透明性及符合相關規範暨相關法令規章之遵循等目標的達成，提供合理的確保。
- 二、內部控制制度有其先天限制，不論設計如何完善，有效之內部控制制度亦僅能對上述三項目標之達成提供合理的確保；而且，由於環境、情況之改變，內部控制制度之有效性可能隨之改變。惟本公司之內部控制制度設有自我監督之機制，缺失一經辨認，本公司即採取更正之行動。
- 三、本公司係依據母公司所屬主管機關訂頒之「公開發行公司建立內部控制制度處理準則」(以下簡稱「處理準則」)規定之內部控制制度有效性之判斷項目，判斷內部控制制度之設計及執行是否有效。該「處理準則」所採用之內部控制制度判斷項目，係為依管理控制之過程，將內部控制制度劃分為五個組成要素：1.控制環境，2.風險評估，3.控制作業，4.資訊及溝通，及5.監督作業。每個組成要素又包括若干項目。前述項目請參見「處理準則」之規定。
- 四、本公司業已採用上述內部控制制度判斷項目，評估內部控制制度之設計及執行的有效性。
- 五、本公司基於前項評估結果，認為本公司於西元2022年12月31日的內部控制制度(含對子公司之監督與管理)，包括瞭解營運之效果及效率目標達成之程度、報導係屬可靠、及時、透明及符合相關規範暨相關法令規章之遵循有關的內部控制制度等之設計及執行係屬有效，其能合理確保上述目標之達成。
- 六、本聲明書將成為母公司(遠東新世紀股份有限公司)年報及公開說明書之主要內容，並對外公開。上述公開之內容如有虛偽、隱匿等不法情事，將涉及證券交易法第二十條、第三十二條、第一百七十一條及第一百七十四條等之法律責任。
- 七、本聲明書業經本公司西元2023年2月15日董事會通過，出席董事十一人中，無人持反對意見，餘均同意本聲明書之內容，併此聲明。

遠傳電信股份有限公司



董事長：徐旭東



簽章

總經理：井琪



簽章

(2)委託會計師專案審查內部控制制度之審查報告：無。

7. 最近年度及截至年報刊印日止，公司及其內部人員依法被處罰、公司對其內部人員違反內部控制制度規定之處罰、主要缺失與改善情形：無。

8. 最近年度及截至年報刊印日止，股東會及董事會之重要決議及執行情形

(1) 股東會之重要決議及執行情形

時間	股東會重要決議	執行情形
111.06.14	一一一年度股東常會重要決議事項： 報告事項： (一)一一〇年度營業報告書 (二)一一〇年度財務報告 (三)審計委員會審查一一〇年度決算表冊報告 (四)一一〇年度董事及員工酬勞報告案 (五)募集公司債報告 (六)本公司與遠寶金融科技股份有限公司合併案 (七)修訂本公司「永續發展實務守則」暨永續發展推動報告案 承認事項： (一)通過承認本公司一一〇年度決算表冊(包括營業報告書) (二)通過承認本公司一一〇年度盈餘分配 討論事項： (一)擬以資本公積及法定盈餘公積發放現金案 (二)通過修正本公司章程部分條文 (三)通過修正取得或處分資產處理程序部分條文案 (四)通過修正董事選舉辦法部分條文案 (五)通過修正股東會議事規則部分條文案	已訂定111.07.20為除息基準日，並於111.08.17發放現金股利(每股分配現金股利2.349元) 已訂定111.07.20為除息基準日，並於111.08.17發放現金股利(每股分配現金股利0.901元) 本公司已於111.06.14公告於公司網站，並已依修訂後辦法運作 本公司已於111.06.14公告於公司網站，並已依修訂後辦法運作 本公司已於111.06.14公告於公司網站，並已依修訂後辦法運作 本公司已於111.06.14公告於公司網站，並已依修訂後辦法運作

(2) 董事會重要決議

時間	董事會重要決議
111.02.25	(一) 通過本公司與亞太電信股份有限公司合併案。 (二) 通過修正本公司發行新股受讓鴻海精密工業股份有限公司所持有之部分亞太電信股份有限公司股份案之合約。 (三) 通過本公司一一〇年全年度董事及員工酬勞。 (四) 通過本公司一一〇年全年度財務報表及合併財務報表。 (五) 通過本公司一一〇年度盈餘、資本公積合併溢價及法定盈餘公積發放現金股利案。 (六) 通過本公司一一〇年度營業報告書。 (七) 通過本公司一一一年股東常會日期及議程。 (八) 通過本公司一一一年度營運計畫及簡式合併財務預測。 (九) 通過本公司一一一年度簽證會計師更換暨獨立性評估。 (十) 通過本公司內部控制制度聲明書。
111.05.04	(一) 通過推動員工持股信託計畫。 (二) 通過修正本公司民國一一一年度稽核計畫。 (三) 通過本公司民國一一一年度第一季合併財務報表。 (四) 通過擬不在新台幣壹佰億元範圍內，發行國內無擔保普通公司債。 (五) 通過修正公司章程等相關規章部分條文。 (六) 通過增列本公司民國一一一年股東常會議程。 (七) 通過解除本公司經理人新增兼職及競業禁止之限制。

時間	董事會重要決議
111.08.03	(一) 通過本公司民國一一一年第二季合併財務報表。 (二) 通過為本公司長期營運資金需要，擬與金融機構簽訂融資額度合約。
111.11.11	(一) 通過本公司一一一年第三季合併財務報表。 (二) 通過本公司民國一一二年第一季主要資本支出預算。 (三) 通過為本公司長期營運資金需要，擬與金融機構簽訂融資額度合約。 (四) 通過本公司民國一一二年度內部稽核計畫。 (五) 通過本公司內部控制制度修訂案。 (六) 通過修正內部重大資訊處理作業程序部分條文。 (七) 通過解除本公司經理人新增之兼職。 (八) 通過本公司重要子公司新世紀資通(股)公司擬合資成立純網路產險公司，投資總額為新台幣貳億元。 (九) 通過本公司擬參與認購遠時數位科技股份有限公司現金增資案，金額不超過新台幣七億元。
112.02.15	(一) 通過本公司一一一年全年度董事及員工酬勞。 (二) 通過本公司一一一年全年度財務報表及合併財務報表。 (三) 通過本公司一一一年度以盈餘及法定盈餘公積發放現金股利案。 (四) 通過本公司一一一年度營業報告書。 (五) 通過修正取得或處分資產處理程序等相關規章部分條文。 (六) 通過本公司一一二年股東常會日期及議程。 (七) 通過本公司一一二年度營運計畫。 (八) 通過本公司一一二年度上半年度簡式合併財務預測。 (九) 通過本公司一一二年度簽證會計師委任、獨立性及適任性評估，暨增訂簽證會計師提供非確信服務之預先核准政策。 (十) 通過本公司內部控制制度聲明書。

9. 最近年度及截至年報刊印日止，董事對董事會通過重要決議有不同意見且有紀錄或書面聲明者，其主要內容：無。

10. 最近年度及截至年報刊印日止，公司董事長、總經理、會計主管、財務主管、內部稽核主管、公司治理主管及研發主管等辭職解任情形之彙總：無。

四、簽證會計師公費資訊

1. 簽證會計師公費資訊

111年12月31日；金額單位：新臺幣千元

會計師事務所名稱	會計師姓名	會計師查核期間	審計公費	非審計公費	合計	備註
勤業眾信聯合會計師事務所	趙永祥	111.01.01~111.12.31	9,730	1,930	11,660	非審計公費主要係稅務簽證、覆核意見服務公費。
	邵志明	111.01.01~111.12.31	仟元	仟元	仟元	

2. 更換會計師事務所且更換年度所支付之審計公費較更換前一年度之審計公費減少者，更換前後審計公費金額及原因：不適用。

3. 審計公費較前一年度減少達百分之十以上者，審計公費減少金額、比例及原因：不適用。

五、更換會計師資訊

1.關於前任會計師：

112年3月31日

更換日期：	民國 111 年 2 月 25 日		
更換原因及說明：	勤業眾信聯合會計師事務所內部工作調度與安排，原林安惠會計師由邵志明會計師繼任。		
說明係委任人或會計師終止或不接受委任	當事人	會計師	委任人
	主動終止委任	√	
	不再接受(繼續)委任		
最新兩年內簽發無保留意見以外之查核報告書意見及原因	無		
與發行人有無不同意見	有	會計原則或實務	
		財務報告之揭露	
		查核範圍或步驟	
		其他	
	無	√	
其他揭露事項 (本準則第十條第六款第一目之四至第一目之七應加以揭露者)	無		

2.關於繼任會計師：

112年3月31日

事務所名稱：	勤業眾信聯合會計師事務所		
會計師姓名：	邵志明 會計師		
委任之日：	民國 111 年 2 月 25 日經董事會通過		
委任前就特定交易之會計處理方法或會計原則及對財務報告可能簽發之意見諮詢事項及結果	不適用		
繼任會計師對前任會計師不同意見事項之書面意見	不適用		

3.前任會計師對本準則第十條第六款第一目及第二目之三事項之復函：不適用。

六、公司之董事長、總經理、負責財務或會計事務之經理人，最近一年內曾任職於簽證會計師所屬事務所或其關係企業者

無。

七、最近年度及截至年報刊印日止，董事、經理人及大股東股權變動情形

1. 股權變動情形：

112年3月31日

職 稱	姓 名	111年度		112年度截至3月31日止	
		持有股數 增(減)數	質押股數 增(減)數	持有股數 增(減)數	質押股數 增(減)數
董事長	遠鼎投資股份有限公司(註一) 代表人：徐旭東	0 *0	0 *0	0 *0	0 *0
副董事長	遠鼎投資股份有限公司(註一) 代表人：徐旭平	0 *0	0 *0	0 *0	0 *0
董事	遠鼎投資股份有限公司(註一) 代表人：楊麟昇(Jan Nilsson)	0 *0	0 *0	0 *0	0 *0
獨立董事	劉遵義(Lawrence Juen-Yee LAU)	0	0	0	0
獨立董事	徐爵民	0	0	0	0
獨立董事	李大嵩	0	0	0	0
董事	遠鼎股份有限公司 代表人：李冠軍	0 *0	0 *0	0 *0	0 *0
董事	遠鼎股份有限公司 代表人：徐國安(Jeff Hsu)	0 *0	0 *0	0 *0	0 *0
董事	裕民航運股份有限公司 代表人：王健全	0 *0	0 *0	0 *0	0 *0
董事	亞洲投資股份有限公司 代表人：彭芸	0 *0	0 *0	0 *0	0 *0
董事	鼎元國際投資股份有限公司 代表人：林曦(Toon Lim)	0 *0	0 *0	0 *0	0 *0
總經理	井琪	80,000	0	20,000	0
執行副總經理	曾詩淵	20,000	20,000	0	0
執行副總經理	胡德民	20,000	0	0	0
執行副總經理	林秀穎	0	0	0	0
代理執行副總經理	郭峻杰	0	0	0	0
資深副總經理	趙憶南	0	0	0	0
資深副總經理	朱承恩	0	0	0	0
資深副總經理	杜偉昱	0	0	0	0
資深副總經理	李和音	0	0	0	0
資深副總經理	林淑鈴	0	0	0	0
副總經理	鄧愛櫻	0	0	0	0
副總經理	宋明娥	0	0	0	0
副總經理	陳萍玲	0	0	0	0
副總經理	呂秀味	0	0	0	0
副總經理	高煥元	0	0	0	0
副總經理	李鑑政	0	0	0	0
副總經理	李裕泰	0	0	0	0
副總經理	郭忠良	0	0	0	0
副總經理	林俊哲	0	0	0	0
副總經理	盧祖耀	0	0	0	0
副總經理	張守全	0	0	0	0
副總經理	蔡榮裕	0	0	0	0
資深協理	蔡明勳	0	0	0	0
資深協理	黃麗容	0	0	0	0
資深協理	蔡俊榮	不適用	不適用	0	0
資深協理	陳佳玲	0	0	0	0
資深協理	彭珮群	0	0	0	0
資深協理	林旻逸	0	0	0	0

職 稱	姓 名	111年度		112年度截至3月31日止	
		持有股數 增(減)數	質押股數 增(減)數	持有股數 增(減)數	質押股數 增(減)數
資深協理	楊國志	0	0	0	0
資深業務協理	王建業	0	0	0	0
資深協理	韓德康	0	0	0	0
資深協理	嚴振誠	0	0	0	0
資深協理	江華珮	0	0	0	0
資深協理	蔡宏昌	0	0	0	0
資深協理	林楷	0	0	0	0
資深協理	李彥杰	0	0	0	0
資深協理	章鴻琳	0	0	0	0
資深協理	李弘灝	0	0	0	0
資深協理	張慈惠	0	0	0	0
資深協理	賴晴風	0	0	0	0
資深協理	張淑珍	0	0	0	0
資深協理	陳俊伸	0	0	0	0
資深協理	張超然	0	0	0	0
資深協理	蘇淑寧	0	0	0	0
資深協理	朱建國	0	0	0	0
資深協理	林慧珊	0	0	0	0

*係該代表人個人持有之股數及持股比率。

註一：為本公司持股超過10%之大股東。

2. 股權移轉資訊：因股權移轉之相對人為非關係人者，故無本項資訊。

3. 股權質押資訊：股權質押之相對人非為關係人，故無本項資訊。

八、持股比例占前十名之股東，其相互間為關係人或為配偶、二親等以內之親屬關係之資訊

111年7月20日

姓名	本人持有股份		配偶、未成年子女持有股份		利用他人名義合計持有股份		前十大股東相互間具有關係人或為配偶、二親等以內之親屬關係者，其名稱或姓名及關係		備註
	股數	持股比例	股數	持股比例	股數	持股比例	名稱(或姓名)	關係	
遠鼎投資股份有限公司	1,066,657,614	32.73	不適用	不適用	0	0.00	遠通投資股份有限公司 安和製衣股份有限公司 開元國際投資股份有限公司	最終母公司相同 最終母公司相同 最終母公司相同	無
負責人暨代表人：徐旭東	0	0.00	0	0.00	0	0.00	徐旭平	兄弟	無
代表人：徐旭平	0	0.00	0	0.00	0	0.00	徐旭東	兄弟	無
代表人：楊麟昇(Jan Nilsson)	0	0.00	0	0.00	0	0.00	無	無	無
新光人壽保險股份有限公司	233,603,000	7.17	不適用	不適用	0	0.00	無	無	無
負責人：潘柏錚	0	0.00	0	0.00	0	0.00	無	無	無
國泰人壽保險股份有限公司	217,120,230	6.66	不適用	不適用	0	0.00	無	無	無
負責人：黃調貴	0	0.00	0	0.00	0	0.00	無	無	無
日商NTT DOCOMO股份有限公司(註)	153,543,573	4.71	不適用	不適用	0	0.00	無	無	無
負責人：井伊基之(Motoyuki Ii)	0	0.00	0	0.00	0	0.00	無	無	無
遠通投資股份有限公司	100,237,031	3.08	不適用	不適用	0	0.00	遠鼎投資股份有限公司 安和製衣股份有限公司 開元國際投資股份有限公司	最終母公司相同 最終母公司相同 最終母公司相同	無
負責人：王健誠	0	0.00	0	0.00	0	0.00	無	無	無
中華郵政股份有限公司	89,874,696	2.76	不適用	不適用	0	0.00	無	無	無
負責人：吳宏謀	0	0.00	0	0.00	0	0.00	無	無	無
安和製衣股份有限公司	40,817,592	1.25	不適用	不適用	0	0.00	遠鼎投資股份有限公司 遠通投資股份有限公司 開元國際投資股份有限公司	最終母公司相同 最終母公司相同 最終母公司相同	無
負責人：蔡敏雄	0	0.00	0	0.00	0	0.00	無	無	無
新制勞工退休基金	39,480,600	1.21	不適用	不適用	0	0.00	無	無	無
台灣人壽保險股份有限公司	36,574,000	1.12	不適用	不適用	0	0.00	無	無	無
負責人：鄭泰克	0	0.00	0	0.00	0	0.00	無	無	無
開元國際投資股份有限公司	35,558,031	1.09	不適用	不適用	0	0.00	遠鼎投資股份有限公司 遠通投資股份有限公司 安和製衣股份有限公司	最終母公司相同 最終母公司相同 最終母公司相同	無
負責人：鄭澄宇	0	0.00	0	0.00	0	0.00	無	無	無

資料來源：公開資訊觀測站、全國商工行政服務入口網、該公司年報或網站。
註：該公司已於112年3月8日出售其所有持股。

九、公司、公司之董事、經理人及公司直接或間接控制之事業對同一轉投資事業之綜合持股資訊

112年3月31日 單位：股；%

轉投資事業(註一)	遠傳投資		董事、經理人及直接或間接控制事業之投資		綜合投資	
	股數	持股比例	股數	持股比例	股數	持股比例
新世紀資通股份有限公司	2,100,000,000	100.00	-	-	2,100,000,000	100.00
遠通電收股份有限公司	118,250,967	39.42	44,796,239	14.93	163,047,206	54.35
全虹企業股份有限公司	82,762,221	61.63	9,025,890	6.72	91,788,111	68.35
遠時數位科技股份有限公司	80,403,546	98.96	374,968	0.46	80,778,514	99.42
和宇寬頻網路股份有限公司	68,897,234	99.99	-	-	68,897,234	99.99
遠想原創股份有限公司	4,125,000	50.00	-	-	4,125,000	50.00
鼎鼎聯合行銷股份有限公司	5,446,644	15.00	23,602,125	65.00	29,048,769	80.00
遠欣股份有限公司	2,000,000	100.00	-	-	2,000,000	100.00
遠傳財產保險代理人股份有限公司	500,000	100.00	-	-	500,000	100.00
Far Eastern Info Service (Holding) Ltd.	1,200	100.00	-	-	1,200	100.00
新勤股份有限公司	-	-	54,000,000	100.00	54,000,000	100.00
德誼數位科技股份有限公司	-	-	17,043,041	70.00	17,043,041	70.00
旭天能源股份有限公司	-	-	16,000,000	100.00	16,000,000	100.00
數聯資安股份有限公司	-	-	12,029,064	100.00	12,029,064	100.00
博弘雲端科技股份有限公司	-	-	11,164,300	70.00	11,164,300	70.00
數位聯合(開曼)有限公司	-	-	10,320,000	100.00	10,320,000	100.00
米神國際股份有限公司	-	-	8,000,000	100.00	8,000,000	100.00
宏庭科技股份有限公司	-	-	4,495,000	100.00	4,495,000	100.00
巨安長齡股份有限公司	-	-	1,000,000	25.00	1,000,000	25.00
領華企業有限公司	-	-	30,000	100.00	30,000	100.00
Drive Catalyst SPC-SP Tranche Two	-	-	8,000	25.00	8,000	25.00
Drive Catalyst SPC-SP Tranche Three	-	-	8,000	25.00	8,000	25.00
Drive Catalyst SPC-SP Tranche One	-	-	4,000	25.00	4,000	25.00
新勤香港股份有限公司	-	-	-	100.00*	-	100.00*
鴻邁科技有限公司	-	-	-	100.00*	-	100.00*
數聯信息技術(上海)有限公司	-	-	-	100.00*	-	100.00*
博弘(香港)雲端科技股份有限公司	-	-	-	100.00*	-	100.00*
上海耐斯靈科信息科技有限公司	-	-	-	100.00*	-	100.00*
宏庭(香港)科技股份有限公司	-	-	-	100.00*	-	100.00*

*此為出資額之比例，無股數之概念。

註一：係公司採用權益法之投資。

一、資本及股份

1. 股本來源

112年3月31日

年 月	發行價格 (元)	核 定 股 本		實 收 股 本		備 註		
		股 數 (仟 股)	金 額 (仟 元)	股 數 (仟 股)	金 額 (仟 元)	股本來源	以現金以外之財產 抵充股款者	核准生效 日期 及文號
97.01	10	4,200,000	42,000,000	3,258,501	32,585,008	現金減資7,745,326仟元	無	(註一)

註一：97.01.22經授商字第09701015390號

目前實收資本之來源

單位：新台幣仟元

實收資本 來源	設立募集 資金	現金增資	盈餘 轉增資	資本公積 轉增資	其他 (含海外可轉債轉換 及收購發行新股)	合計
金額	9,000,000	4,112,570	12,926,063	4,331,098	2,215,277	32,585,008
占實收資 本額比率(%)	27.62	12.62	39.67	13.29	6.80	100

112年3月31日 單位：仟股

股份種類	核 定 股 本			備 註
	流通在外股份	未發行股份	合 計	
普通股	3,258,501	941,499	4,200,000	上市股票

註：本公司依照公司法179條之規定，其各股東所持每股有一表決權。

2. 總括申報制度相關資訊：不適用。

3. 股東結構

111年7月20日

股東結構 數量	政府機構	金融機構	其他法人	個 人	外國機構及外人	合 計
	人 數	6	35	235	35,404	858
持 有 股 數	117,328,411	658,453,512	1,538,761,098	126,906,049	817,051,740	3,258,500,810
持 股 比 例 (%)	3.60%	20.21%	47.22%	3.90%	25.07%	100%

註：依行政院金融監督管理委員會中華民國99年1月15日金管證券字第0990002770號函規定，電信業為大陸地區投資人投資臺灣地區產業持股限額中之禁止投資產業，故大陸地區人民、法人、團體及其他機構無法投資本公司，直接陸資持股比例為零。

4. 股權分散情形-普通股

111年7月20日

持 股 分 級	股 東 人 數	持 有 股 數	持 股 比 例(%)
1 至 999	8,475	1,733,812	0.05
1,000 至 5,000	22,520	44,282,764	1.36
5,001 至 10,000	2,671	21,032,879	0.65
10,001 至 15,000	770	9,871,895	0.30
15,001 至 20,000	471	8,702,371	0.27
20,001 至 30,000	388	9,860,494	0.30
30,001 至 40,000	215	7,684,526	0.24
40,001 至 50,000	123	5,685,469	0.17
50,001 至 100,000	249	17,842,413	0.55
100,001 至 200,000	179	25,788,790	0.79
200,001 至 400,000	140	38,957,895	1.20
400,001 至 600,000	66	33,131,462	1.02
600,001 至 800,000	44	30,115,057	0.92
800,001 至 1,000,000	32	29,098,180	0.89
1,000,001 以上	195	2,974,712,803	91.29
合 計	36,538	3,258,500,810	100

註：截至111年7月20日止本公司並無發行特別股

5. 主要股東名單：股權比例前十大之股東

111年7月20日

主要股東名稱	股份	持有股數	持股比例(%)
遠鼎投資股份有限公司		1,066,657,614	32.73
新光人壽保險股份有限公司		233,603,000	7.17
國泰人壽保險股份有限公司		217,120,230	6.66
日商NTT DOCOMO股份有限公司(註)		153,543,573	4.71
遠通投資股份有限公司		100,237,031	3.08
中華郵政股份有限公司		89,874,696	2.76
安和製衣股份有限公司		40,817,592	1.25
新制勞工退休基金		39,480,600	1.21
台灣人壽保險股份有限公司		36,574,000	1.12
開元國際投資股份有限公司		35,558,031	1.09

註：該公司已於 112 年 3 月 8 日出售其所有持股。

6. 最近二年度每股市價、淨值、盈餘、股利及相關資料

單位：新台幣元；股

項目		年度	110年	111年	112年度截至3月31日
每股市價 (註一)	最高		66.80	88.60	76.00
	最低		59.80	63.30	65.60
	平均		62.90	73.30	69.40
每股淨值	分配前		19.99	19.42	20.31
	分配後		16.74	(註二)	(註二)
每股盈餘	加權平均股數		3,258,500,810	3,258,500,810	3,258,500,810
	每股調整前盈餘		2.80	2.95	0.85
	每股調整後(註三)盈餘		2.80	2.95	0.85
每股股利	現金股利		3.25(註七)	3.25(註八)	不適用
	無償配股		0	0	不適用
	盈餘配股		0	0	不適用
	資本公積配股		0	0	不適用
	累積未付股利		0	0	不適用
投資報酬分析	本益比(註四)		22.46	24.85	不適用
	本利比(註五)		19.35	22.55	不適用
	現金股利殖利率(註六)		5.17%	4.43%	不適用

註一：各年度最高及最低市價，並按各年度成交量與成交量計算各年度平均市價。

註二：俟盈餘分配案經次年度股東常會決議通過後確定。

註三：係追溯調整無償配股。

註四：本益比=當年度每股平均收盤價/每股盈餘。

註五：本利比=當年度每股平均收盤價/每股現金股利。

註六：現金股利殖利率=每股現金股利/當年度每股平均收盤價。

註七：110年度配發之3.25元現金股利係依股數3,258,500,810股計算之。

註八：111年度之現金股利尚未經股東常會決議。

7. 公司股利政策及執行狀況

(1) 公司章程所訂之股利政策為：本公司股東紅利之分配，至少提撥本期稅後純益扣除彌補虧損金額、法定盈餘公積及特別盈餘公積後餘額之百分之五十以供分配，且現金股利部份不低於當年度分配股東紅利總額之百分之五十。惟得視本公司當年度有無改善財務結構或重大資本支出之計劃，經股東會決議分配以前年度累積未分配盈餘、提高或降低其可供分配股利比率及現金股利之比率。

以本公司近三年所發放的股利為例，109年、110年及111年股利發放率分別為127%、116%及110%現金股利發放率均符合公司章程中現金股利部份不低於當年度分配股利總額之百分之五十，計算方式如下：

單位：新台幣元/股

年度	稅後每股盈餘(A)	以保留盈餘發放現金(B)	以資本公積暨法定盈餘公積發放現金(C)	現金股利合計(B+C=D)	股利發放率(D/A)	現金股利發放率(B+C)/D
109	2.56	2.234	1.016	3.25	127%	100%
110	2.80	2.349	0.901	3.25	116%	100%
111	2.95	2.379	0.871	3.25	110%	100%

*本公司最近三年度未配發股票股利。

(2)本次股東會擬議股利分配之情形：

112年2月15日董事會決議111年度盈餘分配案，擬以111年度未分配盈餘新台幣7,751,973,427元分配股東現金紅利，每股新台幣2.379元，並擬以法定盈餘公積新台幣2,838,154,206元，每股新台幣0.871元，合計每股發放新台幣3.25元現金。擬提報112年股東常會通過後配發。

8. 本年度擬議之無償配股對公司營業績效及每股盈餘之影響

本年度並無擬議之無償配股情形，故不適用。

9. 員工及董事酬勞

(1)公司章程所載員工及董事酬勞之成數或範圍：本公司年度如有獲利，應提撥百分之一至百分之二為員工酬勞，及不高於百分之一為董事酬勞。但公司尚有累積虧損時，應預先保留彌補數額。

(2)本期估列員工及董事酬勞金額之估列基礎、以股票分派之員工酬勞之股數計算基礎及實際分派金額若與估列數有差異時之會計處理：年度財務報告通過發布日前經董事會決議之發放金額有重大變動時，該變動調整原提列年度費用，年度財務報告通過發布日後若金額仍有變動，則依會計估計變動處理，於次一年度調整入帳。

(3)董事會通過分派酬勞情形：

(一)本公司於112年2月15日董事會決議以現金配發111年度員工及董事酬勞，配發金額與認列費用年度估列金額之差異處理情形如下：

單位：新台幣仟元

分配情形	分配項目	員工酬勞	董事酬勞	差異部份之處理情形
認列費用年度估列金額(A)		\$233,722	\$84,140	
董事會擬議配發(B)		\$233,722	\$84,140	無
差異(B)-(A)		\$0	\$0	

(二)以股票分派之員工酬勞金額及占本期個體財務報告稅後純益及員工酬勞總額合計數之比例：本年度預計均以現金方式配發，故不適用。

(4)前一年度員工及董事酬勞之實際分派情形：

本公司於111年2月25日董事會決議以現金配發110年度員工及董事酬勞，配發金額與認列費用年度估列金額之差異處理情形如下：

單位：新台幣仟元

分配情形	分配項目	員工酬勞	董事酬勞	差異部份之處理情形
認列費用年度估列金額(A)		\$212,073	\$76,346	
實際配發(B)		\$212,073	\$76,346	無
差異(B)-(A)		\$0	\$0	

10.公司買回本公司股份情形：無。

二、公司債辦理情形

1. 凡尚未償還及辦理中之公司債應依公司法第248條規定揭露之有關事項及對股東權益之影響。

截至年報刊印日止，本公司流通在外公司債餘額共新台幣319億元整，發行條件及對股東權益之影響，說明如下。另子公司目前並無發行公司債之情形。

公司債種類	106年度國內第二次 無擔保公司債	106年度國內第三次 無擔保公司債	107年度國內第一次 無擔保公司債	108年度國內第一次 無擔保公司債
發行(辦理)日期	106.09.04	106.12.20	107.05.07	108.06.25
面額(元)	新台幣10,000,000	新台幣10,000,000	新台幣10,000,000	新台幣10,000,000
發行價格	依面額十足發行	依面額十足發行	依面額十足發行	依面額十足發行
總額(元)	新台幣2,000,000,000	新台幣3,000,000,000 (甲類:新台幣1,500,000,000 乙類:新台幣1,500,000,000)	新台幣5,000,000,000 (甲類:新台幣1,500,000,000 乙類:新台幣3,500,000,000)	新台幣5,000,000,000 (甲類:新台幣3,200,000,000 乙類:新台幣1,800,000,000)
利率	1.17%	甲類:0.95% 乙類:1.09%	甲類:0.85% 乙類:1.01%	甲類:0.75% 乙類:0.81%
期限與到期日	七年期 到期日:113.09.04	甲類:五年六個月 到期日:112.06.20 乙類:七年期 到期日:113.12.20	甲類:五年期 到期日:112.05.07 乙類:七年期 到期日:114.05.07	甲類:五年期 到期日:113.06.25 乙類:七年期 到期日:115.06.25
保證機構	無	無	無	無
受託人	台新國際商業銀行	中國信託商業銀行	中國信託商業銀行	中國信託商業銀行
承銷機構	凱基證券	凱基證券	凱基證券	凱基證券
簽證律師	理律法律事務所 王雅嫻律師	理律法律事務所 王雅嫻律師	理律法律事務所 王雅嫻律師	理律法律事務所 王雅嫻律師
簽證會計師	勤業眾信聯合會計師事務所 林安惠會計師	勤業眾信聯合會計師事務所 林安惠會計師	勤業眾信聯合會計師事務所 林安惠會計師	勤業眾信聯合會計師事務所 林安惠會計師
信用評等機構名稱、評等日期、公司債評等結果	中華信用評等(股)公司 twAA- (106.02.17)	中華信用評等(股)公司 twAA- (106.02.17)	中華信用評等(股)公司 twAA- (107.01.09)	中華信用評等(股)公司 twAA- (108.01.25)
償還方法	到期一次還本	到期一次還本	到期一次還本	到期一次還本
未償還本金(元)	新台幣2,000,000,000	新台幣3,000,000,000	新台幣5,000,000,000	新台幣5,000,000,000
贖回或提前清償之條款	無			
限制條款	無			
附其他權利	截至年報刊印日 止已轉換(交換或 認股)普通股、海外 存託憑證或其他 有價證券之金額 發行及轉換(交換 或認股)辦法	不適用	不適用	
發行及轉換、交換或認股辦法、發行條件對股權可能稀釋情形及對現有股東權益影響	無			
交換標的委託保管機構名稱	不適用			

112年3月31日

108年度國內第二次 無擔保公司債	109年度國內第一次 無擔保公司債	109年度國內第二次 無擔保公司債	110年度國內第一次 無擔保公司債	111年度國內第一次 無擔保公司債 (社會責任債)
108.12.20	109.03.16	109.06.02	110.06.04	111.03.29
新台幣10,000,000	新台幣10,000,000	新台幣10,000,000	新台幣10,000,000	新台幣10,000,000
依面額十足發行	依面額十足發行	依面額十足發行	依面額十足發行	依面額十足發行
新台幣3,100,000,000 (甲類:新台幣2,600,000,000 乙類:新台幣500,000,000)	新台幣5,000,000,000 (甲類:新台幣1,500,000,000 乙類:新台幣2,500,000,000 丙類:新台幣1,000,000,000)	新台幣1,000,000,000	新台幣1,200,000,000	新台幣2,700,000,000
甲類:0.80% 乙類:0.85%	甲類:0.67% 乙類:0.70% 丙類:0.77%	0.73%	0.55%	0.88%
甲類:七年期 到期日:115.12.20 乙類:十年期 到期日:118.12.20	甲類:五年期 到期日:114.03.16 乙類:七年期 到期日:116.03.16 丙類:十年期 到期日:119.03.16	七年期 到期日:116.06.02	七年期 到期日:117.06.04	五年期 到期日:116.03.29
無	無	無	無	無
中國信託商業銀行	中國信託商業銀行	中國信託商業銀行	兆豐國際商業銀行	兆豐國際商業銀行
群益金鼎證券	華南永昌證券	凱基證券	凱基證券	中國信託綜合證券
理律法律事務所 王雅嫻律師	理律法律事務所 王雅嫻律師	理律法律事務所 王雅嫻律師	理律法律事務所 王雅嫻律師	理律法律事務所 宋天祥律師
勤業眾信聯合會計師事務所 林安惠會計師	勤業眾信聯合會計師事務所 林安惠會計師	勤業眾信聯合會計師事務所 林安惠會計師	勤業眾信聯合會計師事務所 林安惠會計師	勤業眾信聯合會計師事務所 趙永祥會計師
中華信用評等(股)公司 twAA- (108.01.25)	中華信用評等(股)公司 twA+ (109.01.21)	中華信用評等(股)公司 twA+ (109.01.21)	中華信用評等(股)公司 twA+ (110.02.04)	中華信用評等(股)公司 twA+ (111.01.27)
甲類券自發行日起屆滿六、七年底各還本50%，乙類券自發行日起屆滿九、十年底各還本50%	到期一次還本	到期一次還本	到期一次還本	自發行日起屆滿4年6個月及5年各還本50%
新台幣3,100,000,000	新台幣5,000,000,000	新台幣1,000,000,000	新台幣1,200,000,000	新台幣2,700,000,000

112年3月31日

公司債種類	111年度國內第二次 無擔保公司債 (社會責任債)	112年度國內第一次 無擔保公司債 (社會責任債)
發行(辦理)日期	111.09.08	112.03.10
面額(元)	新台幣 10,000,000	新台幣 10,000,000
發行價格	依面額十足發行	依面額十足發行
總額(元)	新台幣1,800,000,000	新台幣2,100,000,000 (甲類:新台幣1,600,000,000 乙類:新台幣500,000,000)
利率	1.70%	甲類:1.45% 乙類:1.58%
期限與到期日	五年期 到期日:116.09.08	甲類:五年期 到期日:117.03.10 乙類:七年期 到期日:119.03.10
保證機構	無	無
受託人	兆豐國際商業銀行	中國信託商業銀行
承銷機構	凱基證券	凱基證券
簽證律師	理律法律事務所 宋天祥律師	理律法律事務所 宋天祥律師
簽證會計師	勤業眾信聯合會計師事務所 趙永祥會計師	勤業眾信聯合會計師事務所 趙永祥會計師
信用評等機構名稱、評等日期、公司債評等結果	中華信用評等(股)公司 twA+ (111.01.27)	中華信用評等(股)公司 twA+ (112.02.17)
償還方法	到期一次還本	到期一次還本
未償還本金(元)	新台幣 1,800,000,000	新台幣 2,100,000,000
贖回或提前清償之條款	無	無
限制條款	無	無
附其他權利	截至年報刊印日止 已轉換(交換或認股) 普通股、海外存託憑 證或其他有價證券 之金額 發行及轉換(交換或 認股)辦法	不適用 不適用
發行及轉換、交換或認股辦法、發行條件對股權可能稀釋情形及對現有股東權益影響	無	無
交換標的委託保管機構名稱	不適用	不適用

2. 年報刊印後一年內到期之公司債：總計共新台幣3,000,000,000元，分別為107年度國內第一次無擔保公司債，依據發行辦法於112年5月7日償還甲券之本金新台幣1,500,000,000元，及106年度國內第三次無擔保公司債，依據發行辦法於112年6月20日償還甲券之本金新台幣1,500,000,000元。

3. 轉換公司債資料：無。

4. 交換公司債資料：無。

5. 總括申報發行公司債資料情形：無。

6. 附認股權公司債情形：無。

7. 最近三年度私募公司債辦理情形：無。

三、特別股辦理情形

無。

四、海外存託憑證辦理情形

自93年起，本公司部分已發行之股票以存託憑證(每單位存託憑證表彰母公司普通股15股)方式於盧森堡交易所上市，上述海外存託憑證持有人享有與本公司普通股股東相同之權利義務。惟本公司於110年5月6日經董事會決議，終止本公司於盧森堡證券交易所掛牌發行之海外存託憑證，並已於110年7月26日完成下市流程，惟於111年7月28日前，前述海外存託憑證持有人，仍可向存託機構請求兌回。

五、員工認股權憑證辦理情形

無。

六、限制員工權利新股辦理情形

無。

七、併購或受讓他公司股份發行新股辦理情形

1. 最近年度及截至年報刊印日止已完成之併購或受讓案應揭露事項：

- (1)最近一季併購或受讓他公司股份發行新股之主辦證券承銷商所出具之評估意見：不適用。
- (2)最近一季執行情形，如執行進度或效益未達預計目標者，應具體說明對股東權益之影響及改進計劃：不適用。

2. 最近年度及截至年報刊印日止，已經董事會決議通過併購或受讓他公司股份發行新股之基本資料：

為提升競爭力，擴大營運規模，發揮經營綜效，本公司於111年2月25日董事會決議擬與亞太電信以吸收合併之方式進行合併，本公司為存續公司，亞太電信為合併後消滅公司，並將因合併消滅後解散，雙方並已於111年2月25日簽署合併契約。

本公司擬於合併基準日(原暫定為民國111年9月30日)以每一股亞太電信普通股股份換取0.0934406股本公司普通股為進行合併，本公司因本合併案預計將發行普通股356,681,122股，其中93,440,600股為私募普通股，每股面額10元整，預計新發行股份總額為3,566,811,220元整。惟實際發行股份總數將依合併基準日亞太電信普通股股份總數，扣除本公司所持有亞太電信之私募普通股所核計之股份數為準。除亞太電信私募普通股所換取之本公司私募普通股應符合私募規定外，本公司因本合併案所發行之普通股之權利義務與其已發行之原有普通股相同。

本合併案之合併基準日原暫定為民國111年9月30日，如雙方至暫定合併基準日仍未完成合併，經雙方繼續執行，但至111年12月31日止，若仍未取得國家通訊傳播委員會核准及公平交易委員會不禁止結合處分，應依照合約規定辦理，於符合一定條件之情形下由一方延展至112年3月31日為止。本案經董事會同意通過，如需變更合併基準日，授權董事長全權處理變更事宜，並公告之。

至民國111年12月因尚在主管機關審理中，故本公司與亞太電信於111年12月30日簽訂合併契約增補協議。

增補協議主要內容：如雙方係因未取得國家通訊傳播委員會核准及公平交易委員會不禁止結合處分，故至上述暫訂合併基準日仍未完成合併，雙方應繼續執行本契約；但至112年4月30日止，如仍未取得國家通訊傳播委員會核准及公平交易委員會不禁止結合處分者，應經雙方友好協商同意延長期限等相關後續事宜，如未達成協議，任一方得終止本契約。但如一方違反本契約，未違約方得終止或通知他方延展至112年6月30日為止，如依前述約定延長時，雙方應友好協商相關後續事宜。

國家通訊傳播委員會已於112年1月18日通過以附加19項附款核准本公司與亞太電信合併案，目前尚待公平交易委員會審理核准。

3. 最近年度及截至年報刊印日止，辦理中之併購或受讓他公司股份發行新股執行情形及對股東權益之影響：

合併後預期未來可提升競爭力，擴大營運規模，發揮經營綜效，對日後每股淨值及每股盈餘均有正面之助益。

八、資金運用計畫執行情形

本公司發行無擔保公司債，其資金募集及資金運用計畫均已如期執行完畢，111年及截至年報刊印日止之明細如下：

單位：新台幣仟元

公司債名稱	發行金額	發行日	資金用途	預定資金運用進度	實際資金運用執行情形
遠傳111年度國內第一次無擔保普通公司債(社會責任債)	2,700,000	111.03.29	償還符合本公司於111年度編製之社會責任債券投資計畫書之借款	111年第一季	已如期於111年3月29日執行完畢
遠傳111年度國內第二次無擔保普通公司債(社會責任債)	1,800,000	111.09.08		111年第三季	已如期於111年9月8日執行完畢
遠傳112年度國內第一次無擔保普通公司債(社會責任債)	2,100,000	112.03.10		112年第一季	已如期於112年3月10日執行完畢

前各次發行或私募有價證券尚未完成或最近三年已完成且計劃效益尚未顯現者：無。

一、業務內容

1. 業務範圍

(1) 本公司及子公司所營業務之主要內容如下：

- 電信事業。
- 通信器材及事務機器之裝配製造加工買賣業務。
- 電話客戶服務業務。
- 電子資訊供應服務業。
- 電信器材批發及零售業。
- 網際網路資通安全及監控服務。
- 計算機系統之設計及研發。
- 電腦軟體服務、資料處理服務及網路資訊供應服務業務。

(2) 營業比重

單位：新台幣仟元

產品別	年度	110年度		111年度	
		營業金額	營業比重(%)	營業金額	營業比重(%)
電信服務收入		45,333,985	53	46,466,345	52
其他營業收入		39,986,023	47	42,685,020	48
合計		85,320,008	100	89,151,365	100

註：係採用合併報表資料

(3) 本公司目前之商品（服務）項目

本公司提供整體服務如下：

■ 個人用戶

- 個人行動通信服務：包含行動語音及上網服務暨各項通信相關服務，並依收費方式分為月租型與預付型。
- 固定通信服務：包含市話服務、長途電話服務、007 國際電話服務、070 軟體電話服務等。
- 新經濟：提供 friDay 影音、friDay 音樂、friDay 購物等數位娛樂生活服務；提供電信帳單代收、停車繳費、保險、電子發票載具、friDay 理財+等金融便利工具；以及數位萬事通、遠傳守護網等更安全便利的選擇，另還有物聯網等產品。

■ 企業用戶

- 專業電信整合服務：行動服務、寬頻服務、行動數據服務、行動語音服務、固網語音服務、數據電路服務、網路資訊服務(IDC)、雲端應用服務。
- 雲端服務：整合電信資源與國際大廠(AWS、微軟 Azure/Azure Stack、VMWare、GCP 等)雲平台，提供「規劃、建置、移轉、維運」一站式服務，規劃企業公有雲、私有雲或混合雲架構。
- 資安服務：整合子公司數聯資安的专业資安監控與顧問服務，提供企業最安全、可靠、彈性、具成本效益的資安防護解決方案。
- 新經濟：秉持用創新科技解決城市治理與產業痛點的研發精神，以大人物(大數據、人工智慧、物聯網)、雲端與資安等核心技術，結合 5G 創新應用帶動智慧城市與產業蛻變，為企業用戶及公部門客製更具彈性的資通訊整合服務，打造涵蓋智慧城市、智慧健康、智慧製造、智慧交通/車聯網等多元智慧物聯應用。

(4) 計劃開發之新商品（服務）

■ 個人用戶

秉持只有遠傳沒有距離，更貼近用戶生活每一天的初衷，持續推廣並深耕數位服務。遠傳109年領先台灣電信業，推出「遠傳心生活」用戶獨享計畫，回饋使用範圍擴及超商、交通、餐飲等。遠傳以「提升用戶福利」、「嚴選用戶優惠」兩大核心精神打造「遠傳心生活」App，提供滿足客戶生活、娛樂、電信等需求的一站式行動生活圈。111年再進化，新型態生活媒體《心發現》登場，掌握第一手科技資訊、豐富多元生活新知，推出線上公益平台讓用戶的愛心遠傳。

■ 企業用戶

主要著重於新經濟-資通訊整合及物聯網創新應用：運用NB-IoT具有低功耗、低成本、廣覆蓋、大連接等特性，開發適合智慧城市發展的應用，陸續推出包括：智慧路燈/共桿、智慧充電、能源管理等智慧應用服務。同時也積極發展5G大人物(大數據、人工智慧、物聯網)應用，跨業、跨界、跨域結盟打造完整的「大人物」生態系，帶動多元垂直場域的智慧應用發展，協助產業與城市蛻變升級。

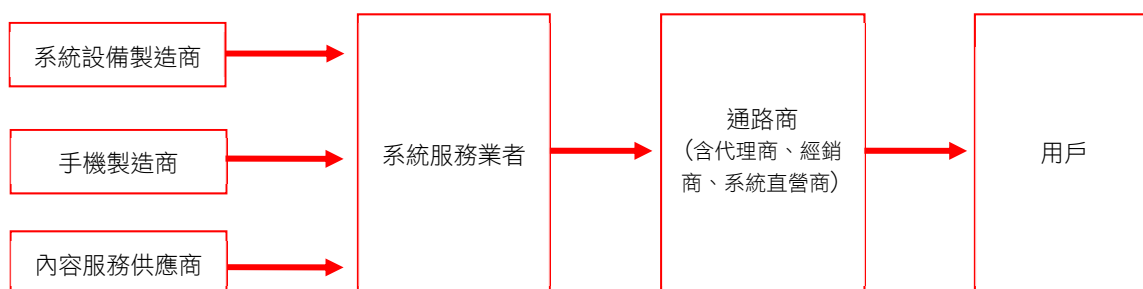
2. 產業概況

■ 個人用戶

(1) 產業之現況與發展

根據NCC所進行之111年通訊市場調查，超過五成的民眾於住處僅使用行動電話；最常於住處使用的上網方式亦是以行動寬頻上網佔46%為大宗，近年來行動網路上網的比例皆高於固定網路，顯見行動網路已成為民眾最主流的通訊來源。且據NCC於111年11月的統計，行動寬頻上網用量持續成長，較前年同期成長13.5%。由於民眾對行動上網依賴日深，5G普及速度加快，電信產業的活絡發展更加可期。

(2) 產業上、中、下游之關聯性



遠傳將持續與產業鏈國內外頂尖業者進行策略合作，透過推出獨家旗艦手機、連結新經濟服務等方式，提供消費者更多樣化的行動應用和更具價值的客戶體驗，再創營收成長動能。

(3) 產品服務發展趨勢

遠傳取得5G黃金頻段後積極建設網路，持續透過「AI基地台選址」發揮佈建效益、推動偏鄉網路建設及主導建置風力和太陽能發電的綠能基地台。遠傳將持續優化網路品質、資訊安全，並深耕5G應用服務，提供消費者有感5G頭等體驗。同時透過集團資源整合，深化遠傳5G「大人物」(大數據、人工智慧、物聯網)相關應用，在110年底成立《新創加速器》，並在111年第三季完成第一期加速器夥伴篩選，提供新創團隊開發工具、創新技術、場域驗證及商轉落地等全方面支援，培養5G在消費端、企業端的多面向應用。

(4) 產品競爭情形

國內行動通信產業長期維持五家業者的競爭態勢，小型業者採取以低價吃到飽方案攻佔市場，市場容易陷入價格競爭，隨業者間的合併結盟，預期市場回歸理性以價值競爭。行動通信業者在5G頻譜、基地台有高額投資的情況下，盼以合理的價格提供消費者更佳的網路品質和應用服務，鼓勵消費者轉換5G，藉由提高5G的滲透率逐步引領ARPU(用戶每月平均貢獻金額)回升，帶動行動通信營收成長。

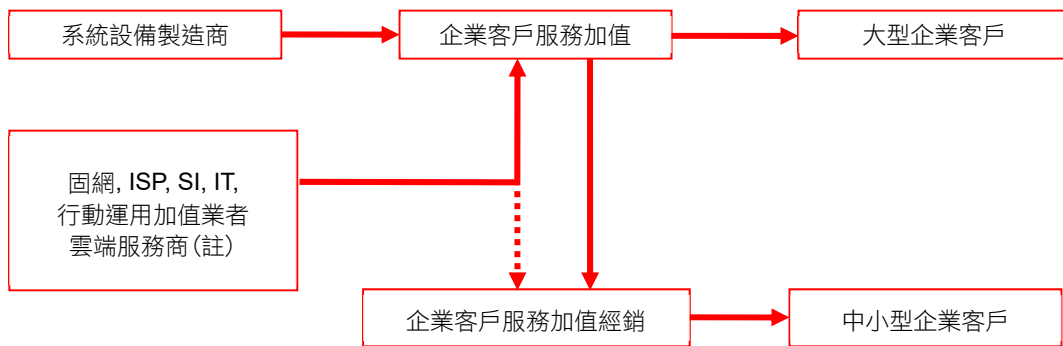
■ 企業用戶

(1) 產業之現況與發展

去年全球經歷俄烏戰爭、通膨壓力，加以主要經濟體緊縮性貨幣政策調控，經濟成長逐季下行，根據國際預測機構S&P Global 112年1月17日預估去年全球經濟成長率為3.0%。展望今年，受惠通膨漸緩，全球經濟初露曙光，雖近期成長步伐平疲，惟可望逐季回復動能，預估112年全年成長率為1.9%。

展望未來，5G、高效能運算、車用電子等新興科技應用與數位轉型需求持續擴展，可望挹注我國製造業生產動能，惟全球經貿仍受通膨、升息、俄烏戰爭、美中科技戰等不確定因素干擾，加以今年1月份適逢農曆春節工作天數減少，恐抑低我國製造業生產表現，後續發展需密切關注並審慎因應；零售業與餐飲業因農曆春節消費旺季，加以年假較長帶動出遊及聚餐人潮，預期營業額仍延續成長態勢。(資料來源：經濟部統計處)

(2) 產業上、中、下游之關聯性



(註)遠傳所提供的雲端服務解決方案包含從雲端架構規劃、混合雲平台建置、服務移轉、服務資料備份備援與服務維運等，為提供企業最穩定與優質的雲端服務，本公司積極與國內外知名資通訊軟硬體產品領導品牌廠商與系統整合廠商做策略合作與代理銷售，讓企業客戶可以一站式購足與單一服務窗口，提昇客戶服務效率與滿意度。

(3) 產品服務發展趨勢

持續以客戶服務為導向，並不斷創新、掌握科技市場發展趨勢，導入雲端、大數據、物聯網等資通訊整合服務，提供客戶一站式的資通訊整合解決方案，同時更延伸自身數位轉型的實戰經驗，由內而外打造混合雲及智慧化多雲監控服務，助政府及企業數位轉型。

(4) 產品競爭情形

在企業用戶市場，中華電信具備固網服務與規模優勢，仍為主要的競爭對手與業界龍頭。遠傳除持續優化基礎建設並投入5G與物聯網技術研發，企業暨國際事業群更積極發展針對不同產業與公部門需求的智慧應用及解決方案，包括智慧醫療、智慧城市、智慧交通/車聯網、智慧製造等多元領域，以高度的創新與整合能力以及彈性的服務，藉此在市場中與其他競爭業者拉開差距。

3. 技術及研發概況

(1)最近年度及截至年報刊印日止每年投入之研發經費

112年3月31日 單位：新台幣仟元

項目	年度	111年度	112年第1季
研發經費		515,587	129,636(註)
營業收入		89,151,365	22,305,352
研發經費占營業收入之比例(%)		0.58	0.58

註：112年第1季研發經費為預估概括數。

(2)最近年度及截至年報刊印日止開發成功之技術或產品

隨著5G上市，消費者使用行為與生活型態將大幅改變，遠傳的產品與增值服務結合行動、影音娛樂、電子商務、金融、智慧家庭等全方位面向，使遠傳成為數位匯流時代的領導者。本公司及子公司最近年度產品服務內容及策略重點摘錄如下：

年度	增值服務名稱	增值服務內容
111	friDay影音	提供豐富精緻獨家內容，111年投資原創優質台劇「你的婚姻不是你的婚姻」，滿足更廣大用戶群之收視需求，並與LiTV等系統供應商合作，開發新版可自行編播之電視頻道，並將廣告機制嵌入電視頻道及免費收視之隨選影音中，往兼具訂閱制(SVOD)及廣告制(AVOD)特色之混合型OTT轉型。
	friDay音樂	以主題推薦方式，讓用戶在各種情境都有專屬的歌單，並持續精進使用體驗與內容。
	friDay購物	持續透過遠東及遠傳集團綜效，提供百貨、量販、3C等數十萬商品，滿足消費者需求。111年結合AI應用與獨家開發技術，以創新商業模式推出「再轉轉」網購服務，消費者動動手指就能轉出AI量身推薦的專屬折扣商品，顛覆傳統網購習慣。
	friDay理財+	整合提供多項服務，包括銀行帳戶、線上投資等金融產品、數據分析及生活便利服務，提供消費者便利的用戶體驗。
	遠傳守護網	遠傳守護網系列服務於111年12月新上市，推出防駭心守護、兒少心守護2個服務。防駭心守護是在遠傳行動網路下，免下載App即可享有防護。防駭心守護服務針對行動上網安全有擔憂的用戶，能主動阻擋病毒、釣魚、惡意程式等危險的網站，提供簡單、安全的防護。兒少心守護服務針對家有兒童、青少年的家長，提供上網時間管理、阻擋兒少不宜網站雙項功能，讓父母輕鬆守護孩子上網安全。
	數位萬事通	專業達人團隊提供24小時服務，藉由遠端工具解決手機與3C設備技術問題。
	行動裝置險	提供用戶行動裝置受損之保障服務，並於111年12月領先業界推出全面新增電信詐騙險，預防詐騙的財務損失，提供更全面之保障。
	遠傳兒童定位手錶	使用者可透過AI語音啟動智慧手錶，手錶具即時定位、視訊通話及警報功能，讓父母及時掌握小孩動態確保小孩安全。
	5G智慧展演	以5G科技打造異地共演舞台，突破時間與空間限制，讓兩地的專業表演人員跨點合作演出，運用5G專網整合演算法串流技術，讓兩地表演者透過浮空投影進行即時4K虛實共演，橫跨虛擬與現實環境，提供沉浸擬真的展演體驗。
	5G智慧倉儲物流	以高穩定與高資安的5G專網技術全面涵蓋倉儲範圍，整合AI影像辨識與AR/VR應用建構倉儲物流自動化作業，透過AR眼鏡與AGV巡檢搬運進行AI判別，提升進貨、出貨、檢貨的效率與準確性。
	智慧路口	以5G連結車聯網C2N、車與車C2C、車與人C2P、車與路側基礎設施C2I，即時控制號誌、改善車流，提升用路人安全。
交通號誌不斷電系統	遠傳自行開發監控平台整合路口號誌控制器，並以智慧電池做為電力備援，當市電異常	

年度	增值服務名稱	增值服務內容
		時自動啟用來維持交通號誌正常運作，一方面提升道路及民眾安全，同時能避免因交通號誌異常導致交通壅塞、車輛怠速而產生的大量碳排。
	智慧路燈	參與「桃園市全面換裝節能路燈暨維護案」統計至111年已完成換裝7萬多盞路燈，以即時遠端監控與故障自動回報系統，協助市府掌握全市路燈調度，提供民眾最佳照明與用路環境，並榮獲財政部第20屆「民間參與公共建設金擘獎」雙料獲獎(政府團隊獎-優等、創新獎)。
	能源管理系統(EMS)	111年榮獲2022智慧城市創新應用獎國家級肯定，遠傳已是全台最大的能源管理系統業者，協助管理全國九個縣市的中小學共44,940間教室冷氣(統計至111年底已完成42,214間建置)，除協助台電進行Open ADR 2.0b的整合外，更導入AI應用，預估可減少3.5%的冷氣用電。110年遠傳成為全台最大的能源管理系統業者(管理42,000間教室冷氣)，積極協助各縣市進行佈建，除協助台電進行Open ADR 2.0b的整合外，更導入AI應用，預估可減少3.5%的冷氣用電。
	5G遠距診療	已在全國12縣市、35個鄉鎮導入遠距診療服務，並積極發展5G遠距診療應用，於台北、台中、台南等多縣市場域佈建5G救護車遠距緊急救護；協助多家醫院導入通訊門診服務，最高開設27個專科門診，服務超過2.4萬人次；111年更通過美國健康保險流通與責任法(HIPAA)合規性驗證，成為台灣第一個通過此項認證的通訊診療平台，同時榮獲財團法人醫院評鑑暨醫療品質策進會「國家醫療品質獎」及哈佛商業評論的「數位轉型鼎革獎」肯定。

4. 長、短期業務發展計劃

■ 個人用戶

(1) 短期業務發展計劃

- 持續提升網路品質及加快5G站台建設腳步，提供消費者更完整的5G網路體驗。
- 結盟跨業、跨域合作夥伴，積極推動新產品與多樣化行動增值服務之發展。
- 打造數位生態圈，連結電信本業與創新服務，建立高品質而忠誠的客戶群。
- 提升用戶資通訊安全，發展多方資通訊防護的相關服務，讓用戶使用網路更安心。

(2) 長期業務發展計劃

- 儲備專業電信人才，充實人力資源，以利營運拓展。
- 掌握全球通訊網路產品技術與創新服務發展趨勢。
- 持續推動數位娛樂、行動金融、電子商務、IoT等四大領域服務。

■ 企業用戶

(1) 短期業務發展計劃

- 持續優化基礎電信建設，以專業的電信基礎整合大人物(大數據、人工智慧、物聯網)應用，洞察各產業生態對「大人物」的需求，遠傳持續發展創新的數位服務解決企業面臨的問題，並協助企業轉型升級。

(2) 長期業務發展計劃

- 以專業的ICT能力及豐富的客製化經驗，同時持續投入創新應用人才培育及技術的開發，帶動台灣產業在物聯網時代的轉型與創新，整合雲端、物聯網、大數據及AI等創新應用，落實「AI產業化、產業AI化」的目的，以協助國內產業及企業蛻變升級，並加速邁入AI的實際運用。

二、市場及產銷概況

1. 市場分析

■ 個人用戶

(1) 主要商品（服務）之銷售及提供地區

遠傳主要商品(服務)之銷售地區除台灣全區、澎湖、金門離島以外，並提供國際漫遊。遠傳持續落實全通路計畫，全面整合線上線下通路、銷售與服務，至111年底，遠傳、德誼等門市近710家，綿密而又完整的服務，讓大眾更處處感受遠傳的用心關懷與專業服務。

(2) 市場占有率

根據NCC於111年11月的統計資料顯示，台灣行動電話門號數已超過3,000萬，為高度飽和市場。其中中華電信依然維持領先，占整體行動通信用戶數36.6%，遠傳電信為23.7%，台灣大哥大為23.9%，而亞太電信及台灣之星用戶數市場占有率合計為15.8%。然而，遠傳電信5G用戶滲透率達24.3%，為三大電信業者中最高，故在行動服務營收上屢創新高，有更多機會挹注整體營收。

(3) 市場未來之供需狀況與成長性

隨著台灣電信產業進入5G世代，消費端與企業端的應用百花齊放，進而帶動產業發展。在消費端除了提供更快的上網速度、更安全的傳輸網絡，電信業者積極開發創新服務，引領消費者進入嶄新的5G數位生活。

(4) 競爭利基

- 充足的5G頻譜與國際認證的第一網速：遠傳除了在生態鏈與設備皆相對成熟的3.5GHz頻段取得「魚肚」的絕佳位置，在基地台建設也積極用心，近年來更強化與縣市政府、國家公園合作，將網路資源帶進全台偏鄉和山區角落，提升網路涵蓋以行動守護用戶網路品質。
- 專業認證的用心服務：遠傳服務屢獲業界認證，111年再次獲得「臺灣服務業大評鑑」金獎，是全台唯一金獎11連霸的企業，遠傳更推出「遠傳心生活」App，將用戶放在首位，規劃用戶有感的好康優惠活動與遠傳幣回饋，是台灣首家提出客戶忠誠計畫電信業者。
- 推動客戶個人資料安全保障：遠傳對於提升服務品質不遺餘力，除努力追求創造超越客戶期待的感動服務外，更秉持同理心的服務理念，推動客戶個人資料安全保障、強化問題解決能力等。遠傳持續通過SGS ISO18295:2017客服中心管理認證，成為亞洲首位且唯一獲得此認證的電信業者。此外，客服中心為落實管理客戶申訴與意見回饋，通過ISO10002申訴管理驗證，於各服務管道設立消費者申訴機制，藉由系統化的申訴處理制度，設立申訴處理共識作業程序，內部進行申訴管理查核，改善既有服務流程，維護消費者權益即時獲得保護，提供全方位的A+客戶服務。公司內部更透過定期職能訓練、提高客服同仁資訊安全的認知與保護，並持續取得國際機構ISO27001資訊安全管理系統、BS10012個人資料管理系統、ISO20000資訊服務管理系統及CSA STAR雲端安全等標準驗證，展現遠傳積極落實資安與保障客戶資料安全的決心。
- 行銷通路：遠傳直營通路、遠傳加盟及德誼等家數近710家，投入全省超過3,000位門市服務人員，提供全台每月200萬服務人次，期望帶給顧客沒有距離、具親切感、主動及專業的服務。秉持「生活有遠傳，溝通無距離，人生更豐富」企業願景，本公司將持續在客戶服務、產品內容、資費方案上持續自我創新與突破，追求成為消費者心中的第一理想品牌。
- 新經濟：遠傳用心經營創新數位服務內容，包含111年全新上線的遠傳守護網，以及持續推展影音娛樂活動，豐富的應用也帶動電信用戶與營收成長。

(5) 發展遠景之有利、不利因素與因應對策

有利因素：

- 具備優質的5G頻譜與網速優勢，以及高度網路覆蓋率，領先同業的5G滲透率。
- 疫情改變消費者習慣，造就行動通訊業者市場機會，滿足宅經濟及遠距服務需求。

不利因素：5G尚缺乏殺手級應用，大眾普遍認為4G服務足以因應需要。

因應對策：

- 持續優化5G網路品質及加速5G滲透，結合遠傳深耕的5G大人物(大數據、人工智慧、物聯網)能力、心生活生活圈，以5G服務為核心，多角化結合創新商品與服務，提供消費者更具價值的5G服務。
- 積極整合產業鏈策略夥伴，透過異業間技術合作之整合效益，加速資訊安全、遠距醫療、遊戲、娛樂等應用發展，拓展市場商機。

■ 企業用戶

(1) 主要商品（服務）之銷售及提供地區

提供企業客戶國內與國際之語音、數據、行動、漫遊、雲端、資安等服務與物聯網、資通訊整合之企業解決方案，並以台灣地區為主要銷售市場。銷售說明如下：

- 雲端：遠傳可協助企業部署其服務在台灣或其他國家之雲端平台。
- 資安：整合子公司數聯資安的專業資安顧問服務，提供企業最安全、可靠、彈性、具成本效益的資安防護解決方案。
- 物聯網：遠傳可協助客戶發展本地應用外，亦可協助製造業發展其產品之國際聯網應用。因應國際聯網應用需求攀升趨勢，遠傳亦將協助跨國企業於台灣推展其產品之聯網應用。
- 新經濟：秉持用創新科技解決城市治理與產業痛點的研發精神，以大人物(大數據、人工智慧、物聯網)、雲端與資安等核心技術，結合5G創新應用帶動智慧城市與產業蛻變，為企業用戶及公部門客製更具彈性的資通訊整合服務，打造涵蓋智慧城市、智慧醫療、智慧製造、智慧交通/車聯網等多元智慧物聯應用。

(2) 市場占有率

111年度企業用戶營收占遠傳整體營收24%，未來將持續提供更優質的服務。

(3) 市場未來之供需狀況與成長性

遠傳企業暨國際事業群長期深耕企業用戶市場，以電信本業核心能力結合大人物(大數據、人工智慧、物聯網)、雲端與資安技術，提供客製化一站式資通訊整合服務，助力不同產業發展數位轉型策略，同時也協助公部門推動智慧治理、智慧交通、智慧綠能等多元化的智慧城市解決方案。並將持續發展創新智慧化應用，為產業/城市注入數位轉型動能。

(4) 競爭利基

遠傳擁有全面且穩健的網路基礎設備，並結合雲端、資安、資通訊整合技術協助多家中大型企業客戶導入數位轉型服務的豐富經驗；同時擁有多家國際級大廠的合作夥伴更有機會突破框架限制掌握開發新客戶的契機，並提供既有客戶更佳的服务體驗。

新經濟：針對企業用戶，以「客戶服務導向」的行銷理念出發，依各產業不同之特性，提供客製化的資通訊整合解決方案，並依市場產業別不同開發行動應用、物聯網、雲端運算、大數據、人工智慧等解決方案，更進一步在5G世代與客戶共同合作，開發5G相關應用。

(5) 發展遠景之有利、不利因素與因應對策

有利因素：全球雖受疫情干擾，但國際經貿仍穩步復甦，同時因應後疫情時代加速市場數位轉型的推動。

不利因素：各業者亦爭相跟進積極發展及提供企業客戶資通訊整合服務；同時市場仍處於疫情反覆、供應鏈瓶頸以及通膨壓力等不確定性因素的風險威脅。

因應對策：遠傳長期深耕企業客戶，善用豐富產業銷售經驗，積極發展各項新經濟應用，依不同產業特性所需之行動應用、物聯網、雲端運算、大數據、資訊安全、人工智慧等解決方案，滿足不同客層及族群；另一方面，也將與國際大型電信業者合作，提供國際企業在地化的專業服務，邁向全方位的「資通訊整合服務的解決方案提供者(ICT Service Provider)」，協助客戶成功邁向全方位數位轉型。

2. 主要產品之重要用途及產製過程

(1) 主要產品之重要用途

主要產品服務	重要用途
簡訊通訊服務	4G系統傳輸通訊、與國內其他電信網路接續
WiFi服務	WiFi系統提供用戶熱點高速上網、與國外WiFi業者接續
4G服務	LTE700/1800/2100/2600高速無線寬頻接取服務、可提供理論最高速度1Gbps寬頻數據服務
NB-IoT服務	L700/L1800 NB-IoT物聯網接取服務
5G服務	n78/n28高速無線寬頻接取服務、未來可提供理論高於速度1Gbps寬頻數據服務
智慧型行動企業網路服務 (MVPN)	提供全台服務功能最強、最有彈性的行動企業服務整合方案
企業專網	提供5G專網服務於企業垂直應用場域

(2) 產製過程：本公司為行動電話業者，非生產事業，故無產製過程。

3. 主要原料之供應狀況：本公司為行動電話業者，非生產事業，故無主要原料。

4. 最近二年度之任一一年度中曾占進銷貨總額百分之十以上名單

(1) 最近二年度主要供應商資料

112年3月31日 單位：新台幣仟元；%

項目	110年				111年				112年度截至前一季止			
	名稱	金額	占全年度進貨淨額比率(%)	與發行人之關係	名稱	金額	占全年度進貨淨額比率(%)	與發行人之關係	名稱	金額	占當年度截至前一季止進貨淨額比率(%)	與發行人之關係
1	A公司	18,492,872	30.88	無	A公司	16,632,533	26.79	無	A公司	4,555,688	29.68	無

註：係採用合併報表資料

(2) 最近二年度主要銷貨客戶資料

112年3月31日 單位：新台幣仟元；%

項目	110年				111年				112年度截至前一季止			
	名稱	金額	占全年度銷貨淨額比率(%)	與發行人之關係	名稱	金額	占全年度銷貨淨額比率(%)	與發行人之關係	名稱	金額	占當年度截至前一季止銷貨淨額比率(%)	與發行人之關係
	無				無				無			

註：係採用合併報表資料

(3) 增減變動原因

由上表可知，主要進貨供應商二年度無重大變化；主要銷貨客戶則二年度均無收入占合併營收10%以上之客戶。

5. 最近二年度生產量值表：不適用。

6. 最近二年度銷售量值表

銷售量值 主要商品	110年度		111年度	
	量	值 (新台幣仟元)	量	值 (新台幣仟元)
行動通信服務收入	7,057,355 年底門號數	39,555,050	7,144,954 年底門號數	41,028,032
國內固定通信服務收入	433,867 千分鐘	869,198	337,572 千分鐘	789,956
國際通信服務收入	133,952 千分鐘	949,577	58,793 千分鐘	591,710
數據通信服務收入	232 千線	3,960,160	254 千線	4,056,647
商品銷售及其他收入	不適用	39,986,023	不適用	42,685,020
合計	不適用	85,320,008	不適用	89,151,365

註：本表係合併報表資料，且無外銷等情形。

三、最近二年度及截至年報刊印日止從業員工資料

年 度		112年3月31日		
		110年度	111年度	112年度截至3月31日
員工人數	合計	5,472	5,255	5,033
平均年歲		40.1	41.1	41.6
平均服務年資		10.9	11.8	12.1
學歷分布比率(%)	博 士	0.26	0.26	0.30
	碩 士	14.99	14.96	15.36
	大 專	70.39	70.87	71.01
	高 中	14.31	13.85	13.25
	高中以下	0.05	0.06	0.08

四、環保支出資訊

最近年度及截至年報刊印日止，本公司及子公司因污染環境所受損失、處分：無。

五、勞資關係

1. 公司各項員工福利措施、進修、訓練、退休制度與其實施狀況，以及勞資間之協議與各項員工權益維護措施情形：

(1) 員工福利措施

(一) 薪酬福利

本公司除提供具競爭性的合理薪資及年終獎金外，另規劃績效獎金、業務獎金、員工持股信託計畫及特殊表現獎勵等薪酬制度。員工福利除按基本的法令辦理外，為營造工作與生活平衡的幸福職場環境，公司亦特設其他多元福利，包含：遠距工作、全員健康檢查、員工團體保險、手機補助等福利項目，並成立職工福利委員會，鼓勵社團活動及員工旅遊。強化育兒福利措施，提供優於法令之產假、產檢假，陪產檢暨陪產假，另提供準媽媽營養金及生育津貼。

(二) 進修與訓練

遠傳依據組織內部的診斷、收集市場趨勢與聆聽客戶需求，將公司目前或未來所需要的元素放入訓練發展旅程，承接遠傳數位轉型策略與人才培育方向，自108年起持續以“大人物”為發展目標，每年定期檢視課程內容的全面性與合宜性，確保其與公司策略及營運目標緊密連結。

111年在工作效能、產業趨勢及產業技術三大主軸，銜接核心價值與職能模型為基礎，規劃領導/數據/專業三類型課程強化管理/專業職能課程。為兼顧遠傳特有知識保存、提供內部專家發展路徑，自109年起籌辦內部講師訓練，並在110年起邀請內部講師開設課程以促進組織知識創造與分享。此外，也開辦內部讀書會與技術沙龍以鼓勵跨團隊知識交流、建立組織學習氛圍；同時間考量未來學習方式更趨向個人化、數位化需求，分別在主管培訓及同仁學習推出全平台學習資源，鼓勵同仁除提升工作所需的知識技能外，亦能依據個人需求安排自主學習課程；更於疫情期間推出線上學習與同步教學資源讓學習不間斷。除強化內部訓練外，110年起亦與遴選多位同仁參與人工智慧學校課程，透過此途徑引入外部最新知識。

遠傳訓練與發展規劃圍繞Education， Exposure， Experience的3E發展模型，引導同仁除課程學習外，更強化日常工作運用。

111年共開設1,485班次，員工平均受訓時數43.66小時，投入費用為\$19,666,000元，平均每人訓練費用為\$3,700。因應數位轉型及疫情影響，此期間所投入的學習內容更策略化、學習模式更數位化、學習資源更多元化，為訓練數位轉型奠定根基。

(三) 雙向溝通

本公司極為重視同仁意見與雙向溝通，特闢以下多項管道，落實持續進步的決心：

- 為瞭解和確實反映同仁心聲作為改進的參考，定期執行員工滿意度調查，並持續改善以確保員工的敬業度。
- 年度員工大會，提供同仁與高階主管雙向交流的機會。
- 聯合職工福利委員會，定期或不定期開會討論並舉辦職工福利活動，以促進員工福利。
- 每季定期進行全員溝通會議，於會中傳達公司的策略方針和經營成果等。會議中參與的同仁可提出問題由總經理與高階主管直接在會議中回覆，建立互動式溝通。並透過直播平台讓全體同仁共同參與。
- 透過內部網站上的最新消息，讓員工知道公司內部最新和重要的消息。報馬仔電子報定期報導公司重要訊息，並穿插內部活動資訊，藉此溝通公司內部專案與活動，讓同仁更了解公司大小事。
- 員工可藉由內部網路上的同仁建議或申訴信箱，隨時提出創意提案/想法或尋求協助。
- 部門會定期或不定期舉辦內部溝通會，可直接溝通想法，增加同仁互信合作之良好關係。

(2) 退休制度

本公司對正式聘用員工訂有退休辦法，係依據勞動基準法規定而制定，退休金之支付係根據服務年資及退休前六個月之平均工資計算，每月按薪資百分之二提撥退休準備金，交由勞工退休準備金監督委員會管理，並以該委員會名義存入台灣銀行。另「勞工退休金條例」已於94年7月1日實施，針對選擇新制的員工，依月投保金額的百分之六按月提繳於勞保局。

(3) 勞資間之協議與各項員工權益維護措施情形

本公司有關勞資關係之一切規定措施，均確依相關法令，故實施情形良好，任何有關勞資關係之新增或修正措施，均經勞資雙方充分協議溝通後才定案。本公司設有神燈會議及申訴專區提供勞工權益申訴的管道，以保障勞工的權益。

(4) 公司員工人身安全與工作環境的保護措施與實施情形

本公司為提供優良的工作環境及保護員工身心健康與安全，施行下列安全性措施與實施情形：

(一) 實體安全防護

為確保所屬人員與資產安全，遠傳配合主管機關NCC要求，訂定相關辦法及流程，自101年起通過ISO27001、自102年起通過BS10012，此後並每年通過此二項外部稽核認證；且分別於104年、106年及109年配合行政院國土安全辦公室及NCC防護演練，皆榮獲全國優等，有關實體安全防護措施，說明如下：

- 營運管理：本公司設有安全管制中心，針對各辦公室及機房進行7x24全天候防護，除確保相關系統日常穩定與可靠度外，更於狀況發生時，進行通報、預防與應變，以有效控管風險。
- 門禁管制：本公司於各辦公室及機房設有多重防護區域，並透過門禁系統進行管制，所有人員皆須經核可授權後始得進出，並留有即時進出紀錄，以為備查。並訂有「門禁管理辦法」，明確規範進入工作場所之人員動向，以維護廠房、人員安全。
- 監視系統：本公司針對各辦公室及機房之主要進出口或重要場域，皆設有全天候監視錄影系統，並依規定時限保留影像紀錄，以為備查。
- 電子保全：本公司針對重要辦公室、機房及直營門市，與專業保全公司皆簽訂電子保全合約，除提供全天候防護外，並加強區域性之機動應變時效。
- 警衛保全：本公司針對總部、重要辦公室與機房，除設有門禁、監視及電子保全系統外，並配置駐點警衛，加強現場人員、車輛及物品之管制。

(二) 各項設備之維護

- 消防安全：廠區定期委請消防廠商進行保養及維修消防設備(例:消防警報器、滅火器)，並設有專責人員定期檢視後做成記錄。工作場所每年定期舉辦消防演習及緊急避難措施，推行全員預防認知責任。
- 環境安全：為維護員工飲用水及空氣衛生品質及健康，每季委請廠商監測水質及二氧化碳，並定期實施辦公室清潔與消毒作業，以確保工作環境安全與舒適。
- 於各辦公場所設置自動體外心臟除顫器(AED)急救設備，並配置合乎數量的急救人員。

(三) 災害防範措施與應變

- 遠傳致力提供全體同仁及利害關係人安全無虞的工作環境，總部辦公大樓於107年導入「職業安全衛生管理系統」，並於108年取得「ISO45001：2018及CNS15506：2011(TOSHMS)職業安全衛生管理系統標準驗證」證書，且111年再次續評通過(ISO45001：2018證書目前效期為111年01月25日至114年01月24日)。透過PDCA系統化管理模式，完善企業職業安全與衛生管理。
- 公司訂有「職業安全衛生工作守則」、「災害及應變管理辦法」，規範各人員因應重大事件或突發狀況應負責任及任務。
- 遠傳設有「職業安全衛生委員會」及專責職業安全衛生單位，負責工作環境改善並確保員工工作安全等任務。職業安全衛生委員會共18人，由事業經營負責人或其代理人、職安衛人員、各部門主管、監督/指揮人員、職安衛相關工程技術人員、醫療人員、以及勞工代表所組成；其中勞工代表共計9人，約占委員會人數50%。
- 職業安全衛生委員每季開會一次，規劃職業安全衛生管理計畫及自動檢查計畫，討論、調查與分析相關職業災害並檢討職安衛改善事項；並且不定期與員工及承攬商溝通災害預防觀念、舉辦各項職安教育訓練，以及規劃宣導災害預防相關資訊，強化員工整體災害意識。111年共計辦理各類職業安全衛生教育訓練164場，共計12,424人次參加；亦完成243點工作環境及施工工程安全巡視，缺失事項改善率達100%，有效避免職業災害發生。

(四)生理與心理衛生

設置全職的專業護理人員及約聘醫師駐診，實施新人體檢，定期辦理全員健康檢查。進行勞工體格、健康檢查紀錄之分析、評估、管理與保存。工作傷病之防治、健康諮詢與急救及緊急處置、健康管理、疾病預防、健康教育、健康促進等勞工健康保護事項。

- 107年起推出「享瘦人生減重競賽活動」，111年7月至9月持續舉辦，共420人報名參加，共減重949公斤；自107年起至111年止，共計2,870人完成賽事，共減重5,237公斤。
- 111年推出結合App的「計步比賽」，鼓勵同仁參與健康活動，養成規律的運動習慣。本次活動共1,157人報名參加，累積共278,930,646步，參加同仁共走139,465公里，以台灣環島一圈約為1,139公里計算，已約繞台灣122圈。
- 邀請各科專業醫師、營養師、復健師、運動老師、心理師、芳療師…等，辦理各種疾病預防保健、骨骼肌肉、心理紓壓、芳療紓壓、飲食、運動及流感疫苗注射、體適能檢測..等，111年共辦理了42場健康促進活動，共3,464人次參與。
- 遠傳自95年迄今共成立32個社團，其中有23個社團屬於運動型社團。遠傳每年補助社團經費最高為8萬元，111年度共計舉辦446次社團活動，共計5,109人次參加。
- 因應新冠肺炎(Covid-19)防疫期間，公司除宣導員工注重個人衛生及外在防護外，維持適量運動，提升自身免疫力也是非常重要，員工可經由公司網頁得知各種健康、醫療之資訊與資源、並藉由網頁進行各種傳染病、辦公室常見健康問題、健康飲食、運動之衛生教育宣導，並提供上班族健康操，讓員工在工作中可便利得到健康訊息與輕鬆作運動，一年共計有1,600人次瀏覽觀看。
- 聘請16位視障按摩師免費提供員工按摩服務以紓緩工作壓力與骨骼肌肉放鬆，一年共服務約11,727人次。
- 內湖辦公室、板橋辦公室、台中辦公室、高雄辦公室持續獲衛生福利部國民健康署頒發「健康職場認證」及「健康啟動標章」。
- 提供員工協助諮詢EAP服務，委由簽約之專業機構協助解決員工之家庭、婚姻、壓力、人際關係等問題，以維持身心平衡，確保工作安全、品質與生產力。

(五)性騷擾防治相關措施

有關職場性騷擾之防治，本公司於兩性工作平等法施行時，已作過全省溝通。茲因應性騷擾防治法之實施，再度假全省主要辦公地點作宣導，並依規定建立處理流程與組織，致力維護一個健康而無騷擾且無歧視的工作環境。

2. 最近年度及截至年報刊印日止，本公司及子公司因勞資糾紛所遭受之損失，並揭露目前及未來可能發生之估計金額與因應措施：無。

六、資通安全管理

1. 本公司所建置之資通安全風險管理架構、訂定資通安全政策、具體管理方案及投入資通安全管理之資源：

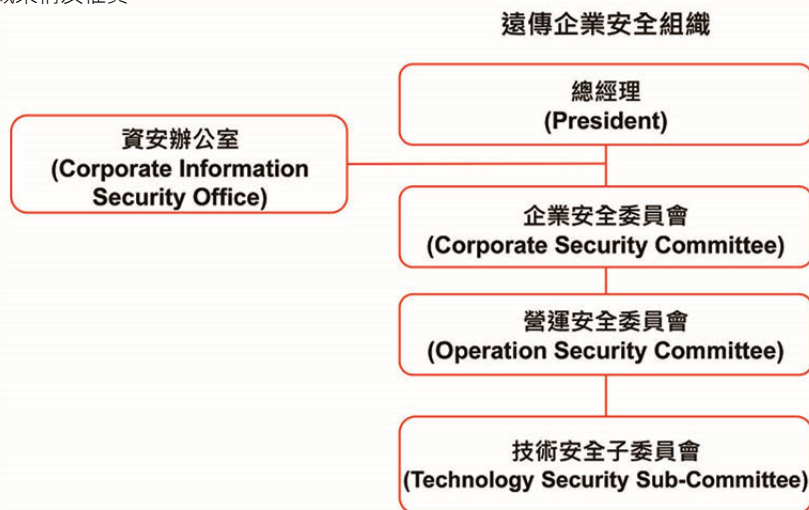
資通安全風險管理架構：

為展現對資訊安全與客戶隱私的重視與承諾，遠傳以「珍惜所託、保護客資；深得信賴、永續服務」的資安與個資保護願景，成立企業安全組織，成員包含總經理及所有事業群代表共30人以上，並設置資安專責單位-資安辦公室及資通安全長，資安長由總經理指派，直接向總經理報告，負責推動及監督公司資通安全與個資安全相關事務，協調跨事業群資安維護之權責與分工。

資通安全政策：

遠傳考量法規要求、個資保護、風險管理以及危機管理等構面，制定「建構安全可靠之整體網路、確保營運持續與強韌性、遵循主管機關與法令要求、保障用戶隱私資料安全」之資通安全政策，且定期依內外需求檢討修訂相關政策規範，內容包含營運資訊安全、技術安全、實體安全以及人員安全之管理。每年亦進行資安風險評鑑，辨識網路攻擊等高風險議題，並結合年度計劃，採行避免、降低、轉移等因應對策，以加強管控相關風險。

企業安全組織架構及權責：



企業安全組織各級委員會由各事業群代表組成，依其職責於所屬事業群內推行管理，以確保全公司整體資訊安全之落實管理與維運。

組織	職責
企業安全委員會	建立企業安全政策與治理架構、核可安全計畫與資源預算、管理公司整體安全風險。本委員會並設有資安長，負責推動及監督公司的資通安全與個資安全相關事務。
營運安全委員會	建立企業安全目標，管理安全相關政策規範之規劃、訂定、執行與審查，並依風險項目規劃資源與因應計畫，確保符合管理規範與落實管理。
資安辦公室	協助制定安全政策規範、負責政策推動與宣導、綜理各安全委員會運作。
技術安全子委員會	檢視及評估資訊技術領域之資安風險，建立適當之管控措施以確保資訊資產防護與完善之資訊安全環境。

具體管理方案與投入資源：

111年企業安全委員會共召開4次會議，營運安全委員會共召開6次會議，主要討論重點包含資安政策檢視與修訂、全球主要風險威脅與趨勢分析，相關法規如資通安全管理法修訂，高風險議題鑑別，因應對策與強化方案等。針對高風險議題，亦定期於風險管理委員會中向董事層級報告，再提報至董事會。

為持續提昇整體安全及資安防護，111年各相關單位已規劃並完成多項計劃，包含網路攻擊防護強化、實體安全強化、營運持續計劃演練等，並持續優化資安監控及縱深防護機制，透過大數據技術分析，整合內部及外部聯防組織等資安情資，強化高風險告警機制，以達到7*24即時的偵測、應變與處理。另一方面，遠傳亦持續評估資安保險之必要性，以做資源最佳化配置。

此外，遠傳為塑造資安意識文化，於內部網站成立專區進行全員宣導，以期內化全體員工之資安風險意識。111年度已辦理「個人資料保護法解析」(共5,369人參與)及「資訊安全防護基礎篇」(共5,279人參與)等資安教育訓練。(以上

課程參與人數皆包含正職員工與約聘人員)。另外，為提供客戶安全的服務使用環境，及持續強化與養成同仁資安技術能量，遠傳亦針對資安專責人員及資訊人員辦理專業及職能訓練，以期能於系統開發生命週期各階段皆納入資安管控措施，強化整體安全性及韌性。

為確保資訊安全管理與個人資料保護機制的適切性與有效性，遠傳持續關注國際趨勢與標準要求，每年定期透過外部第三方機構進行國際標準驗證，積極檢視與持續精進。

111年遠傳資訊安全與個資保護管理認證	
ISO27001 資訊安全認證	連續 18 年於資安領域通過驗證，範圍包括行動服務與固網服務啟用異動、出帳繳款、客戶服務等流程，維運支援系統之開發維護，及網際網路資料中心維運管理等。 (本認證最新有效期至 113 年 4 月 30 日)
ISO20000 服務管理認證	連續 14 年於服務管理領域通過驗證。
BS10012 個資管理認證	連續 10 年於個資保護管理領域通過驗證，範圍包括全省門市服務申請、蒐集客戶資料、出帳與資料處理作業等。
CSA STAR 雲端安全認證	連續 9 年通過 CSA STAR 條件較嚴苛的 Level 2 認證，取得 CSA STAR 認證的最高榮譽。
ISO27017 雲端服務資安認證	連續 4 年通過雲端服務資訊安全領域驗證。
ISO27018 雲端個資保護認證	連續 4 年通過雲端個人資料保護管理之驗證。

2.列明最近年度及截至年報刊印日止，因重大資通安全事件所遭受之損失、可能影響及因應措施，如無法合理估計者，應說明其無法合理估計之事實：無。

七、重要契約

112年3月31日

契約性質	當事人	契約起訖日期	主要內容	限制條款
採購 (遠傳)	Ericsson Taiwan Ltd.	109.06.17~迄今	採購5G基地台、行動電話系統與網路之設備、軟體、安裝工程、系統建置及技術服務	保密條款
	Apple Asia LLC	99.01.29~迄今 99.09.30~迄今	iPhone手機採購合約 Wireless Service License for Apple's iPad Product	
	Taiwan International Standard Electronics LTD.	110.05.20~迄今	電信設備採購合約	
策略聯盟 (遠傳)	NTT DOCOMO, Inc. StarHub Mobile FET Group (FET and KGT) Hutchison (Hong Kong)	95.02.13~迄今	亞太地區電信業者策略聯盟	保密條款
	All Conexus Members	96.03.01~迄今	Conexus策略聯盟會員間有關保密條款協商之約定	
		99.06.15~迄今	Collaboration Agreement with Conexus Members	
		99.06.15~迄今	Supplemental Agreement #4 to Conexus Mobile Alliance Agreement	
		99.07.01~迄今	Amended and Restated Conexus Mobile Alliance Agreement	

契約性質	當事人	契約起訖日期	主要內容	限制條款
商業合作 (遠傳)	中國移動有限公司	102.04.18~迄今	為「業務合作框架協議」，雙方將繼續在移動通信業務的多個領域探討長期廣泛合作的機會，並待臺灣法令對陸資開放第一類電信業之投資後，雙方可重新探討股權合作的可能性	
	台灣連線金融科技股份有限公司 台北富邦商業銀行股份有限公司 聯邦商業銀行股份有限公司 中國信託商業銀行股份有限公司 渣打國際商業銀行股份有限公司 台灣大哥大股份有限公司	107.12.26~迄今	開創跨界金融服務的新經濟，佈局純網銀，本公司以持股5%比例，參加台灣連線金融科技股份有限公司(LINE Financial)主導之純網銀團隊，爭取金管會純網銀執照。團隊於108年7月30日取得金管會純網銀執照，成立台灣連線金融科技股份有限公司	保密條款
	亞太電信股份有限公司	109.09.04~ 129.12.31	於取得主管機關核准後，本公司將與亞太電信就本公司取得之3.5G頻段進行共頻共網合作。亞太電信將分擔本公司3.5G頻段共頻共網2/9之成本，以取得3.5G頻段共頻共網2/9網路容量使用權	
		109.11.05~ 119.12.31	本公司與亞太電信就各自取得之700MHz頻段簽訂共頻共網協議書和頻率交換協議書，頻率交換部分於111年5月31日取得主管機關核准	
股份買賣 (遠傳)	鴻海精密工業股份有限公司	109.09.04	於取得主管機關核准後，預計於111年6月30日完成。本公司將發行新股受讓鴻海精密工業(股)有限公司持有亞太電信之股份	
		111.02.25	因本公司與亞太電信合併案，本公司與鴻海簽訂增補協議書，暫不依股份交換協議書第3條第1項約定於民國111年6月30日進行股份交換。後續將視前述合併案進展情況，依照增補之約定辦理	保密條款
資金貸與 (子公司- 新世紀資通)	遠傳電信股份有限公司	111.05.04~迄今	新世紀資通貸與資金給遠傳電信	保密條款
合併案 (遠傳)	亞太電信股份有限公司	111.02.25	遠傳電信擬吸收合併亞太電信，遠傳電信為存續公司，亞太電信為消滅公司，雙方簽訂合併契約書	保密條款
		111.12.30	簽訂合併契約增補協議，約定於一定期限前未取得主管機關核准之處理方式	

陸 財務狀況及財務績效之 檢討分析與風險事項

- 一 財務狀況
- 二 財務績效
- 三 現金流量
- 四 具行業特殊性之關鍵績效指標
(Key Performance Indicator, KPI)
- 五 最近年度重大資本支出之運用情形及資金來源
對財務業務之影響
- 六 最近年度轉投資政策、其獲利或虧損之主要原
因、改善計畫及未來一年投資計畫
- 七 風險事項
- 八 最近年度及截至年報刊印日止公司及其關係企
業發生財務週轉困難情事對本公司財務狀況之
影響
- 九 其他重要事項

一、財務狀況

財務狀況比較分析表

111年12月31日 單位：新台幣仟元

項 目	年 度	一一〇年 十二月三十一日	一一一年 十二月三十一日	差 異	
				金額	%
流動資產		\$26,174,565	\$26,182,722	\$8,157	0
不動產、廠房及設備		40,142,014	40,328,499	186,485	0
無形資產		83,848,280	78,605,757	(5,242,523)	(6)
其他資產		25,378,722	25,521,721	142,999	1
資產總額		175,543,581	170,638,699	(4,904,882)	(3)
流動負債		33,398,206	28,940,943	(4,457,263)	(13)
非流動負債		76,044,595	77,509,580	1,464,985	2
負債總額		109,442,801	106,450,523	(2,992,278)	(3)
股 本		32,585,008	32,585,008	0	0
資本公積		2,389,840	26,365	(2,363,475)	(99)
保留盈餘		30,995,246	32,429,860	1,434,614	5
其他權益		(834,378)	(1,773,776)	(939,398)	(113)
非控制權益		965,064	920,719	(44,345)	(5)
權益總額		66,100,780	64,188,176	(1,912,604)	(3)

1. 增減比例超過20%之變動分析：

(1)資本公積減少，主要係以資本公積配發現金股利所致。

(2)其他權益減少，主要係認列透過其他綜合損益按公允價值衡量之金融資產未實現損失增加所致。

2. 財務狀況變動影響：對財務狀況無顯著影響。

3. 未來因應計畫：不適用。

二、財務績效

財務績效之比較分析

111年12月31日 單位：新台幣仟元

項 目	年 度	一一〇年度	一一一年度	增(減)金額	變動比例(%)
營業收入		\$85,320,008	\$89,151,365	\$3,831,357	4
營業成本及費用		75,177,567	77,101,277	1,923,710	3
其他收益及費損淨額		218,680	583,435	364,755	167
營業淨利		10,361,121	12,633,523	2,272,402	22
營業外收入及(支出)					
財務成本		(677,354)	(639,597)	37,757	6
處分不動產、廠房及設備及無形資產(損失)利益		1,120,155	(195,299)	(1,315,454)	(117)
採用權益法之關聯企業損益份額		88,270	(8,901)	(97,171)	(110)
其他利益及損失		188,593	209,355	20,762	11
稅前利益		11,080,785	11,999,081	918,296	8
所得稅費用		1,846,904	2,293,193	446,289	24
本期淨利		9,233,881	9,705,888	472,007	5
其他綜合(損)益		(710,716)	(836,480)	(125,764)	(18)
綜合損益總額		8,523,165	8,869,408	346,243	4
本期淨利歸屬於：					
母公司業主		9,123,795	9,607,895	484,100	
非控制權益		110,086	97,993	(12,093)	
綜合損益歸屬於：					
母公司業主		8,413,094	8,764,038	350,944	
非控制權益		110,071	105,370	(4,701)	

1. 增減比例變動分析說明：

- (1)其他收益及費損淨額增加，係認列政府補助款收益。
- (2)營業淨利增加，主要係因營業毛利及認列政府補助款收益增加。
- (3)處分不動產、廠房及設備及無形資產損失增加，主要係自去年度子公司新世紀資通認列處分不動產及設備之利益。
- (4)採用權益法之關聯企業損益份額減少，主要係認列關聯企業遠通電收公司之投資利益減少及認列遠鑫電子票證公司投資損失增加。
- (5)所得稅費用增加，主要係本期稅前淨利增加。

2. 預期未來一年度銷售數量及其依據，對公司未來財務業務之影響及因應計劃：請參照「致股東報告書」。

三、現金流量

1. 111年度現金流量變動情形

單位：新台幣仟元；%

項目	110年度	111年度	差異	差異%
營業活動之淨現金流入	35,315,268	27,079,052	(8,236,216)	(23.3)
投資活動之淨現金流出	(11,555,281)	(7,589,620)	3,965,661	34.3
籌資活動之淨現金流出	(24,827,125)	(19,258,176)	5,568,949	22.4
匯率變動對現金之影響	(1,063)	9,081	10,144	954.3
本年度現金增加(減少)	(1,068,201)	240,337	1,308,538	122.5

- (1) 營業活動：111年度之淨現金流入金額較110年度減少，主係110年度本公司就取得3.5GHz頻段與亞太電信共頻共網合作之現金流入。
- (2) 投資活動：111年度之淨現金流出較110年度減少，主係110年度取得亞太電信私募普通股及110年度取得5G網路建置之政府補助金額較高。
- (3) 籌資活動：111年度之淨現金流出較110年度減少，主係111年度還款金額較110年度為低。

2. 流動性不足之改善計劃：不適用。

3. 未來一年現金流動性分析

單位：新台幣仟元

年初現金及約當現金餘額①	預計全年來自營業活動淨現金及約當現金流量②	預計全年現金及約當現金流出量③	預計現金及約當現金剩餘數額①+②-③	預計現金及約當現金不足額之補救措施	
				投資計劃	投資計劃
4,886,011	25,018,006	23,504,325	6,399,692	-	-

- (1) 營業活動：112年度預計來自營業活動之淨現金及約當現金流量大致維持穩定。
- (2) 投資活動：112年度將持續各項網路設備及電信工程之擴建。
- (3) 籌資活動：主要係現金股利發放及租賃負債支付。

四、具行業特殊性之關鍵績效指標(Key Performance Indicator, KPI)

單位：新台幣百萬元

KPI	定義	111年預定目標	111年實際達成情形	KPI達成率
Total Revenue	總營收	\$88,789	\$89,151	100.4%
EBITDA	稅前息前折舊攤銷前淨利	\$30,449	\$30,792	101.1%
Net Income	稅後淨利	\$9,220	\$9,608	104.2%

五、最近年度重大資本支出之運用情形及資金來源對財務業務之影響

1. 111年度重大資本支出及資金來源

公司別	計劃項目	實際或預期之資金來源	實際或預期完工日期	所需資金總額 (單位：新台幣仟元)
本公司及子公司	擴充營運設備：主要係電信設備及新服務之建置與擴充等	自有資金	民國111年	9,947,912

2. 預計可能產生效益：行動寬頻業務及新服務事業之擴展。

六、最近年度轉投資政策、其獲利或虧損之主要原因、改善計畫及未來一年投資計畫

本公司轉投資皆著眼於長期策略性目的，積極拓展新創事業。111年轉投資事業大致趨於穩定，合併基礎下採用權益法的轉投資損失為新臺幣8,901仟元，主要為被投資公司遠鑫電子票證清算損失所致。未來仍將配合公司長期發展規劃，持續審慎評估各項投資計畫。

七、風險事項

1. 最近年度截至年報刊印日止利率、匯率變動、通貨膨脹情形對公司損益之影響及未來因應措施：

(1) 利率變動對公司損益之影響及未來因應措施：

本公司財務操作，一向以穩健為原則。為規避利率波動風險，現有負債部位，部分係以發行固定利率長期公司債來支應(以111年底借款而言，固定利率公司債加計固定利率銀行借款部位後，整體固定計息負債占總借款部位約65%)，故利率變動對於本公司及子公司的利息費用不致於產生重大影響。

(2) 匯率變動對公司損益之影響及未來因應措施：

(一) 匯兌損益來源：

主要為支付國際漫遊及加值服務代收款。111年度及截至112年3月31日止匯兌損益占營業收入及營業利益之比率如下：

項目	年度	112年3月31日 單位：新台幣仟元	
		111年度	112年度(截至3月31日)
匯兌損益淨額(A)		43,661	(2,436)
營業收入(B)		89,151,365	22,305,352
占營業收入之比率(A)/(B)		0.049%	(0.011%)
營業利益(C)		12,633,523	3,398,255
占營業利益之比率(A)/(C)		0.346%	(0.072%)

如上表所示，111年及112年3月31日止匯兌損益占營業收入比率為0.049%及(0.011%)，占營業利益比率為0.346%及(0.072%)，其比率皆相當小。

(二)因匯率變動預期將影響公司損益之其他來源：

截至111年12月31日止，子公司新世紀資通累積持有(短期投資)外幣計價金融資產美金20,165仟元，由於預期處分該類金融資產時，其投資損益併同匯兌損益將影響本公司及子公司新世紀資通的損益結果，針對前述外幣資產，考量匯率處於區間波動趨勢及避險成本，子公司新世紀資通自108年1月底起不進行避險。

(三)因應匯率波動之措施：

本公司及子公司新世紀資通對於持有之外幣部位資產(例如:應收帳款、海外基金等)、負債(例如:應付帳款等)，會依當時匯率走勢、市場情況及避險成本，調整匯率風險管控策略，適時以現匯、遠期外匯及衍生性金融商品進行避險，以規避匯率波動風險。

(3) 通貨膨脹對公司損益之影響及未來因應措施：

111年全球經濟受俄烏戰爭及供應鏈等因素影響，通膨壓力居高不下。美、歐等全球主要央行同步採取升息，我國亦跟進採取緊縮貨幣抑制通膨政策。

面對未來，地緣政治、國際經濟情勢及極端氣候等因素影響，全球通膨仍有相當不確定性。本公司持續觀察國內外市場利率走勢，在適當時間透過發行固定利率公司債進行利率避險，期以降低未來利率波動對公司之影響。目前本公司固定計息公司債佔本公司借款部位約佔60%-65%，預期通膨對本公司財務並無重大影響。

2. 最近年度及截至年報刊印日止本公司從事高風險、高槓桿投資、資金貸與他人、背書保證及衍生性商品交易之政策、獲利或虧損之主要原因及未來因應措施：

- (1) 高風險、高槓桿之投資：本公司及子公司於111年度及截至年報刊印日止，均無從事高風險、高槓桿投資之情形。
- (2) 資金貸與他人：截至年報刊印日止，子公司新世紀資通資金貸與遠傳新台幣110億元；但本公司與子公司以合併角度而言，截至年報刊印日止已無資金貸與情形。
- (3) 背書保證：本公司及子公司於111年度及截至年報刊印日止，皆無背書保證情形。
- (4) 衍生性商品交易：本公司及子公司於111年度及截至年報刊印日止，皆無從事衍生性商品交易。

3. 最近年度及截至年報刊印日止未來研發計畫及預計投入之研發費用：

(1) 研發計畫

112年3月31日

(一) 策略性計劃類：

計劃名稱	計劃說明	完成量產時間
5G網路技術新功能研究與試驗	本計畫是與國際電信大廠共同執行，針對5G NR基地台進行功能驗證與建置網路的規劃，另外與國內廠商共同合作規劃，導入5G企業專網，藉此讓國內廠商也能共同參與5G的專案。 在小型基地台的前置規劃方面(5G Small cell)，已完成國產3.5GHz及28GHz頻段NSA small cell測試，也完成3.5GHz頻段SA small cell測試，為未來導入國產5G small cell網路建置做準備。	112年持續進行。
遠傳5G實驗室	經由一整年的5G POC多方面研究，主要成果如下： 1.完成全球電信業首創「5G ONF本地佈署開源網路端到端測試環境(Self-managed Deployment)」，可大幅提升5G獨立組網的速度與容量，滿足5G垂直領域、企業專網、智慧城市與元宇宙應用的龐大需求。 2.攜手英特爾締結5G姊妹實驗室，透過頂尖技術深度交流、資源共享，攜手推動前瞻技術發展，以「5G ORAN」、「AI視覺運算」、「垂直場域技術研究」為三大重點領域，持續領先布局，提供消費者與企業客戶，更優質的網路與創新應用，攜手推動產業創新升級。 3.推出「5G專網創新商業模式」，打造可快速部署的一站式行動5G專網，將	112年持續進行。

計劃名稱	計劃說明	完成量產時間
	<p>專網所需組件預集成於登機箱尺寸的One-Box中，讓5G專網的部署更加迅速與便捷，促進企業能更快速佈建驗證。</p> <p>4.成果展出</p> <p>(1)智慧城市展：受邀參加2022智慧城市展，期間展示遠傳5G實驗室自主開發之三頻AI無人機，可支援5G/4G/Wifi、遠端控制、AI自動辨識等功能，展現遠傳5G網路結合前瞻應用開發實力。</p> <p>(2)醫療科技展：獲亞東紀念醫院邀請參加2022醫療科技展，展出與耳鼻喉科合作的傳統2D電腦斷層(CT)轉換成3D鼻竇組織模型，結合金字塔全息投影與智慧影像轉換技術，以3D的方式投影複雜的鼻竇組織內部結構，輔助醫師增進醫病溝通，並整合5G網路低延遲的特性將影像傳輸至遠端的教學場域，同步進行實習醫師或住院醫師教學工作，實現數位學生應用成效。</p> <p>5.兩項研究主題獲台灣及美國核准發明專利</p> <p>(1)基站管家：可協助基站建設數位智能化以達到節能減碳效果。</p> <p>(2)無人機：部署無人機結合5G控制與協助網路優化前瞻技術。</p>	

(二) 系統計劃類：

計劃名稱	計劃說明	完成量產時間
4G NB-IoT物聯網路軟體升級與優化	111年持續NB-IoT物聯網路軟體升級與優化，並對於物聯網專案企業客戶進行NW Device IoT(網路裝置接入相容性測試)評估，以減少對企業客戶與網路兩者的影響，大幅減少物聯網裝置接入時間，並提升裝置接入與資料傳送成功率。	112年持續進行。
4G/4.5G LRRAN 網路擴充及升版	持續擴充4G/4.5G LRRAN網路容量及強化涵蓋於弱訊區、新興社區、公共工程建設之共構案。	112年持續進行。
5G NR網路佈建	5G基地台建設聚焦在全台高人流六都都會區、全台商圈區域、高速公路休息區、機場、台鐵及高鐵等重要交通設施，還有重點風景區。至111年底累計完成全台11,200座NR 3.5G基站建設，人口涵蓋率已達96.5%以上。	112年持續進行。
ROADM 骨幹網路之持續擴充	持續擴充建置新世代傳輸網路設備(ROADM第二平台)，以提高傳輸骨幹網路頻寬(最高速可達400G)及效率。	112年持續進行。
傳輸智能化部署(WAN SDN)	進行電信級乙太網路(CEN)骨幹的傳輸智能化部署，以提高傳輸骨幹網路的使用效率以配合5G專網的加值服務應用。	112年持續進行。
5G開放網路架構整合測試	1.111年度完成國產5G基站解決方案，佈建於實際應用場域。 2.112年度持續進行多家國產5G基站及邊緣運算伺服器(MEC)與企業專網專用核心網路整合測試。	1.111年已完成。 2.112年持續進行。
VoLTE核心網路建置	新建置VoLTE語音系統，提供給消費者清晰、高音質的通話服務，快速接通電話，可同時通話和上網，不因通話而降低網速。111年7月開始進行轉移3G CSFB用戶到VoLTE語音服務系統。	112年持續進行。
5G SA(獨立組網)核心網路建置	111年完成5G SA(獨立組網)核心網路建置，結合網路切片及邊緣運技術，應用於實際使用案例。	112年持續進行。
核心網路虛擬化建置	111年導入雲原生(Cloud Native)技術來虛擬化核心網路，可更提升硬體資源的使用效率、增加應用軟體佈署的彈性，以提供行動客戶豐富的內容服務與創新應用。	112年持續進行。

(三) 數位娛樂、行動應用、電子商務、網路安全服務：

計劃名稱	計劃說明	完成量產時間
friDay影音	以使用者為中心，優化操作流程及觀賞體驗。持續調整廣告機制，並引入短影音等新型態內容。	112年持續進行。
friDay購物	<ol style="list-style-type: none"> 1.全站重構改版提升使用者體驗，運用AI工具完成電商網站營運自動化。 2.運用AI工具與公司內部累積的電商哲學，優化個人化商品推薦功能及網站即時計算能力。 3.運用及站內搜尋預測熱銷商品，結合AI，推出個人化推薦功能。 4.將原來AI的能力再擴增，由原本1維根據使用者經驗來推商品(買)，到2維參考商品動能與浮動成本推動網紅與團購(團結力量大的賣)，近期再推出第三維：再依照各品牌經銷商的特性以AI動態建立網站(經銷網)，逐漸達成網狀自動化電商的境界。 5.112年推動AI核心上雲計劃，因應未來網站與服務業務量的增加，利用雲端特性與優點，讓運算核心可以依需求量能自動擴增效能與動態備援，反應零時差。 	1.111年已完成。 2.111年已完成。 3.111年已完成。 4.112年持續進行。 5.112年持續進行。
心生活App	以會員服務定位出發重新檢視App，並著重二大方向調整： <ol style="list-style-type: none"> 1.使用者體驗優先：優化剛性需求(Rigid Demand)電信服務，使用戶操作更為輕鬆與便利。 2.個人化專屬感強化：配合會員回饋計劃溝通，將整體設計與氛圍呈現更具個人化與會員專屬感。 	預計112年12月。
遠傳守護網	<ol style="list-style-type: none"> 1.111年12月全新上市遠傳守護網系列服務，推出防駭心守護、兒少心守護服務。在核心網路端建置，讓用戶不必下載App，只要在遠傳行動網路下即可享有防護。 2.在各銷售系統功能、用戶互動介面開發，讓線下、線上銷售流程順暢、快速訂閱。 3.持續優化與用戶互動介面、讓用戶線上自助流程，體驗更流暢、更有感被防護。 	1.111年已完成。 2.111年已完成。 3.112年持續進行。

(2) 預估112年所投入之研發費用：約為新台幣518,542仟元。

4. 最近年度及截至年報刊印日止國內外重要政策及法律變動對公司財務業務之影響及因應措施：

(1) 本公司合併亞太電信

本公司於民國(下同)111年2月25日宣佈與亞太電信完成合併契約簽署，預計發行3.57億新股合併亞太電信，本公司為存續公司。亞太電信與本公司頻譜皆為相連，合併後頻寬加倍橫跨4G和5G，將以最大化頻譜綜效，為本公司在消費端與企客端提供更好的全網體驗與智能資通訊應用和服務，造福用戶和股東，並以最經濟之規模善用資源精實營運打造幸福企業，增進環境永續，共創多贏。本公司於111年3月分別向通傳會及公平會申報此合併案，歷經數次補充資料及參加專家學者座談會、聽證會、通傳會委員會等說明及溝通本公司對合併案之規劃及立場。112年1月18日通傳會核准此合併案，後續本公司將儘快取得公平會就此合併案之同意，以利合併案之綜效得以加速成就，造福社會、產業、用戶及股東。

(2) 數位發展部成立

「數位發展部」自111年8月27日掛牌成立，主要負責推動我國數位政策的創新與變革，整合電信、資訊、資安、網路與傳播五大領域，整體規劃數位發展政策，統籌基礎建設、環境整備及資源運用業務，確保國家資通安全、促進跨域數位轉型、提升全民數位韌性，其功能主要為產業之輔導獎勵，對相關產業數位轉型及電信產業持續發展應有正面助益。本公司將持續密切關注數位發展部及通傳會各主管業務及功能持續協調分工後所生之影響或衝擊。

(3) 新興數位服務之投入與挑戰

數位發展部於111年11月開放低軌衛星執照之申請，加速低軌衛星服務引進國內，除可涵蓋空中、海上及偏遠地區與既有電信服務互補外，亦可強化戰時或緊急狀況時之網路韌性。數位發展部亦將積極開放專頻專網，以利產業推動特殊或垂直之客製化相關應用。低軌衛星服務或專頻專網皆會與既有電信服務產生競合，本公司除於相關法規訂定過程中積極表達「相同服務、相同管制」之意見外，更將爭取與低軌衛星業者合作及提供專頻專網服務以滿足用戶之需求。

5. 最近年度及截至年報刊印日止科技改變(包括資通安全風險)及產業變化對公司財務業務之影響及因應措施：

在5G網路佈建方面：

遠傳於109年7月5G開台服務初期，5G基地台建設聚焦在全台高人流六都會區，全台商圈區域，高速公路休息區，機場等重要交通設施。110年開始，5G建設更延伸至台鐵&高鐵，大專院校及全台重點風景區，隨後歷經2年持續建設5G網路，至111年底總共累計完成全台11,200座NR 3.5G基站建設，人口涵蓋率已達96.5%以上，全面提供用戶更優質的高速網路服務，並持續發展AR/VR、4K/8K等超高清影音串流服務，持續全面推動「大人物」(大數據、人工智慧、物聯網)等相關創新應用發展，成為台灣邁向5G時代的主力推手。

於111年12月完成5G SA核心網路建置，提供支援5G SA網路切片及邊緣運算等功能，並成功應用於遠傳與高雄市警察局合作打造的「5G智慧巡邏車」，未來遠傳將以此核心網路為基礎持續開發5G多元應用場景。

在700MHz頻譜擴充方面：

頻譜資源是網路發展的根基，遠傳一向致力爭取最佳頻譜資源，除了在5G競標中取得絕佳的黃金頻譜組合，更向主管機關提出頻譜交換申請；111年5月NCC核准遠傳電信2.6GHz(25MHz)與亞太電信700MHz(上下行合計10MHz)的頻譜交換案，遠傳旋即展開700MHz頻譜擴充工程，同時進行優化作業，並運用自行開發的客戶體驗管理系統(Customer Experience Management, CEM)進行數據分析。根據CEM系統分析顯示，遠傳擴頻優化完成後，不僅室內網速平均提升高達22%、室外網速平均提升高達10%；網路用量尖峰時數更大幅下降15%，大幅提升用戶的網路體驗，並獲得許多用戶的正面反饋。

透過擴充700MHz頻段，遠傳充分發揮連續15MHz頻寬優勢和低頻特性，雙雙提升網路覆蓋率、上下載網速，無論是身處都市叢林的深層室內、大眾運輸工具、或是空曠地形，網路品質均有感升級；也大幅提升晚餐後至入睡前等網路用量尖峰時段的承載力。再搭配遠傳既有1800MHz、2.1GHz、3.5GHz、28GHz等低、中、高頻段豐富的頻譜資源；並配合CEM系統精準瞭解用戶真實網路使用狀態，如連線時間、訊號強度等資訊，持續不懈地進行優化工程，讓遠傳網路達到最佳化體驗。

在5G新技術應用方面：

遠傳111年7月宣布攜手愛立信完成全球第一個愛立信「本地封包閘道器」(Local Packet Gateway)商用測試，成功進行全球首次的數據通話。該測試於遠傳的「雙模全5G核心網路實驗室」進行，並運用支援5G獨立組網的客戶終端設備(Customer Premise Equipment, CPE)及Android手機完成。不僅提高頻譜運用效率，同時確保資料安全性、並降低延遲，大幅推進5G進程，為5G邊緣運算與網路切片應用開創了更多可能，更展現雙方在5G網路和相關服務的前瞻布局。結合愛立信的全球領先技術，遠傳更可以發揮核心優勢，充分滿足客戶對網路低延遲、高效率、安全性和靈活性的需求，也期待與各領域的客戶持續探索5G創新應用的所有潛能。此次合作是繼雙方於110年11月完成全球第一個「5G獨立組網多切片測試」後，再度聯手展現台灣5G領先全球的傲人實力。

在VoLTE網應用方面：

產品特色:(1)超高音質、原音重現，大幅減少環境背景雜音，讓聲音更立體、話質更清晰。(2)秒撥秒通、不用等待

，大幅縮短電話接通時間，讓您秒撥秒通。(3)通話飄網、隨心所欲，不會因為語音通話而降低上網速度。(4)VoWiFi功能，只要有internet網路，不論在國內或在國外漫遊，撥打電話的功能等同VoLTE，計價費率等同在國內打電話。(5)在國外漫遊時支援企業用戶PNP簡碼速撥。

在5G專網應用方面：

遠傳積極運用5G企業專網打造多元垂直場域應用，包括智慧醫療、智慧製造、智慧倉儲物流、智慧文化展演、智慧交通運輸等，協助加速企業及公部門數位轉型，共同建設台灣科技島鏈的智慧新未來。

在智慧醫療部分，攜手國立成功大學醫學院附設醫院急診部，展示已落地應用的「5G緊急救護」。亦攜手臺北市政府消防局，打造「5G急救醫療聯防救護車」。透過5G行動科技，即時傳送救護車內等資訊，連線遠距即時救護指導，提升緊急救護品質。

在智慧製造部分，透過遠傳5G企業專網，與友上科技合作實現AGV/AMR的無縫跨場域智能運送與巡檢。

在智慧倉儲部分，遠傳與自動化設備龍頭盟立集團、四零四科技(Moxa)攜手，於電商場域導入5G智慧倉儲物流解決方案，有效提高進出貨的效率值與正確率。

在文化展演部分，遠傳5G前進大臺南會展中心，將專屬邊緣運算伺服器MEC部署於會展中心機房，使資料即時落地應用場域，大幅降低延遲性並提供更進階的5G展演技術，強化異地直播的即時性，呈現更優質的互動體驗。另遠傳參與經濟部工業局所推動的「台灣文化(霹靂IP)異地互動5G創新計畫」，由遠傳5G專網整合演算法串流技術，讓兩地表演者透過浮空投影進行即時4K虛實共演，提供沉浸擬真的展演體驗，為台灣文化推廣共盡心力。

在智慧治安巡檢部分，遠傳與高雄市警察局合作打造「5G智慧巡邏車」，以5G獨立組網模式(SA)結合網路切片技術與AI科技，主動出擊偵查贓車，提升警務工作效能，降低犯罪率。此為全台第一個5G SA結合網路切片的商用案例，開啟5G網路切片在公共服務發展的新紀元。

在資通安全風險方面：

行動寬頻5G新技術有助於網路服務的彈性佈署，但對行動寬頻網路的安全性而言，須面對更多元的威脅，所以必須預先對可能的威脅與影響進行風險評估，包含因自然、人為、或技術等因素對本公司資訊資產之機密性、完整性、或可用性造成威脅之風險。111年度鑑別資安相關重大風險結果，仍以網路攻擊風險為主要威脅，對此，本公司採取因應措施包含建立資通安全整體防禦戰略與技術，強化網際網路攻擊防護機制，提升全體員工安全意識，並設定風險管理指標，持續強化資安風險管控，以降低可能對客戶或公司財務業務面的影響。

6. 企業形象改變對企業危機管理之影響及因應措施：

本公司及子公司企業形象良好，並無企業形象改變造成企業危機之情事。

7. 最近年度及截至年報刊印日止進行併購之預期效益及可能風險：

為提升競爭力、擴大營運規模及發揮經營綜效，本公司於111年2月25日董事會決議通過與亞太電信簽署合併契約以吸收合併之方式進行合併，遠傳電信為存續公司，以每一股亞太電信普通股股份換發0.0934406股遠傳電信普通股。本公司因本合併案預計將發行普通股356,681仟股，擬於主管機關核准後訂定合併基準日。本合併案已於112年1月18日經國家通訊傳播委員會核准，後續仍待公平會審議。本公司及亞太電信進行合併後，於109年9月4日與鴻海精密簽立之亞太電信股份交換協議書即為終止。

8. 最近年度及截至年報刊印日止擴充廠房之預期效益及可能風險：

本公司及子公司目前並無擴充廠房之計畫故不適用。

9. 最近年度及截至年報刊印日止進貨或銷貨集中所面臨之風險：

(1) 本公司及子公司111年度主要之進貨供應商為A公司，其占進貨總額之比率為26.79%，雖占整體進貨總額比率偏高，但A公司屬國外大廠，其產品及供貨狀況俱佳，本公司及子公司亦與其維持良好之合作關係，評估進貨集中之風險不大。

(2) 本公司及子公司111年度主要之銷貨客戶其占銷貨總額之比率未達10%，並無銷貨集中之情事。

10. 最近年度及截至年報刊印日止董事或持股超過百分之十之大股東，股權之大量移轉或更換對公司之影響及風險及因應措施：無。

11. 最近年度及截至年報刊印日止經營權之改變對公司之影響、風險及因應措施：

本公司及子公司無此情形。

12. 最近年度及截至年報刊印日止，本公司、公司董事、總經理、實質負責人及持股比例超過10%之大股東及從屬公司，已判決確定、或截至年報刊印日止尚在繫屬中之重大訴訟、非訟或行政爭訟事件，其結果可能對股東權益或證券價格有重大影響者：無。

13. 其他重要風險及因應措施：

(1) 有關市場風險、信用風險及流動性風險請參照年報捌、財務概況 / 四、——一年度合併財務報表。

(2) 資通安全風險評估分析之說明：請參照年報陸、財務狀況及財務績效之檢討分析與風險事項/七、風險事項/5.最近年度及截至年報刊印日止科技改變(包括資通安全風險)及產業變化對公司財務業務之影響及因應措施。

八、最近年度及截至年報刊印日止公司及其關係企業發生財務週轉困難情事對本公司財務狀況之影響

無。

九、其他重要事項

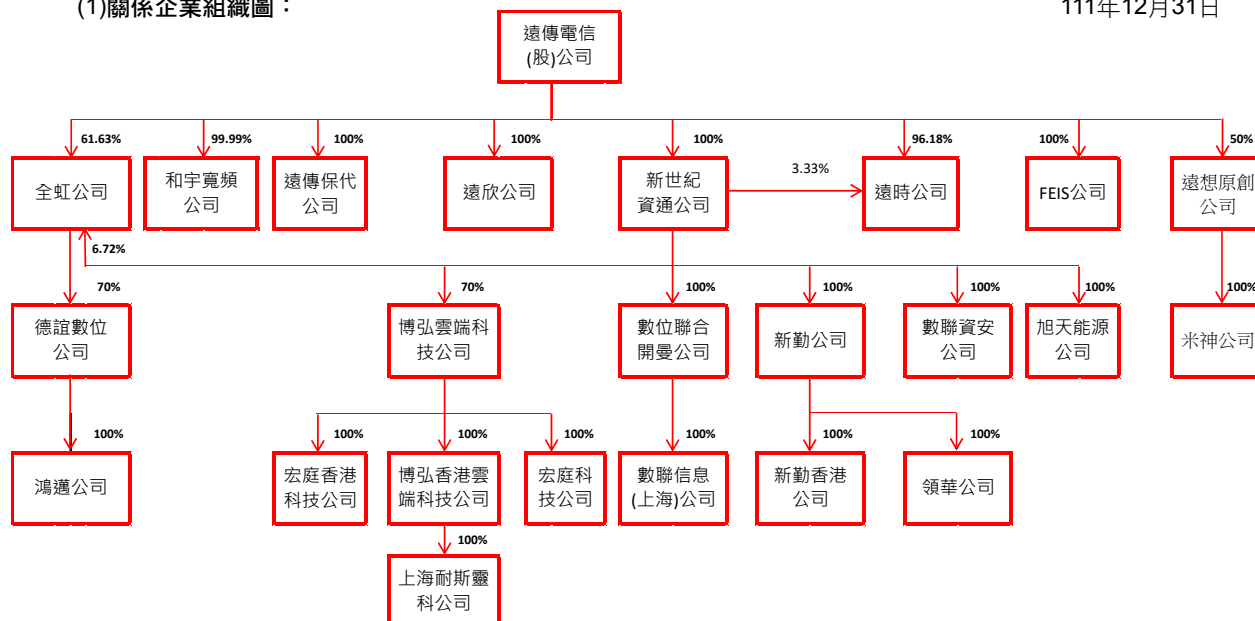
無。

一、關係企業相關資料

1、關係企業合併營業報告書

(1)關係企業組織圖：

111年12月31日



(2)各關係企業基本資料：

單位：除另予註明者外，餘係新台幣仟元

企業名稱	設立日期	地址	實收資本額	主要營業或生產項目
遠傳電信股份有限公司	86.04.11	台北市敦化南路二段207號28樓	\$ 32,585,008	電信事業
英屬百慕達群島商 Far Eastern Info Service (Holding) Ltd.	91.07.17	Clarendon House 2 Church Street Hamilton HM 11, Bermuda	RMB (USD) 99,240 (12,000)	國際投資控股業務
和宇寬頻網路股份有限公司	89.08.09	台北市瑞光路468號4樓	689,074	電信事業
遠欣股份有限公司	89.08.05	台北市敦化南路二段207號28樓	20,000	電話客戶服務業務
全虹企業股份有限公司	70.05.04	台北市敦化南路二段207號36樓	1,342,800	通訊器材及事務機器之裝配製造加工買賣業務
德誼數位科技股份有限公司	93.07.22	台北市瑞光路468號6樓	243,472	電信器材批發及零售業
鴻邁科技有限公司	100.08.11	台北市瑞光路468號6樓	31,458	電信器材批發及零售業
新世紀資通股份有限公司	89.06.01	台北市內湖區港墘路220號10樓	21,000,000	電信事業
新勤股份有限公司	90.05.02	台北市敦化南路二段207號1樓	540,000	一般投資業
領華企業有限公司	95.04.11	10/F., Guangdong Investment Tower, 148 Connaught Road Central, Hong Kong.	(HKD) 125 (30,000)	電信服務業
數聯資安股份有限公司	93.12.22	台北市內湖區港墘路220號6樓	120,291	網際網路資通安全及監控服務
英屬蓋曼群島商數位聯合(開曼)有限公司	89.08.16	P.O.Box 2681, Zephyr House, Mary Street, George Town, Grand Cayman, British West Indies	RMB (USD) 74,630,969 (10,320,000)	一般投資業
數聯信息技術(上海)有限公司	89.10.08	中華人民共和國上海市浦東新區白蓮涇路28號8樓A-3區	RMB 23,552,583	計算機軟件及系統之設計、研發、安裝及維護等

(接次頁)

(承前頁)

企業名稱	設立日期	地址	實收資本額	主要營業或生產項目
遠時數位科技股份有限公司(註一)	102.08.08	台北市內湖區瑞光路468號7樓	112,502	電子資訊供應服務業
旭天能源股份有限公司	107.08.01	台南市北區西門路四段271號4樓之1及4樓之2	160,000	能源技術服務業
新勤香港股份有限公司	103.12.04	10/F Guangdong Investment Tower, 148 Connaught Road Central, Hong Kong	(USD) 3,051 100,000)	一般投資業
遠傳財產保險代理人股份有限公司	109.02.21	台北市內湖區瑞光路 468 號 2 樓	5,000	財產保險代理人
博弘雲端科技股份有限公司	95.10.13	台北市中山區樂群二路 267 號 5 樓之 8	159,490	電子資訊供應服務業
宏庭科技股份有限公司	96.05.07	台北市中山區樂群二路 275 號	44,950	電子資訊供應服務業
博弘(香港)雲端科技股份有限公司	105.05.19	46/F LEE GARDEN ONE 33 HYSAN AVENUE CAUSEWAY BAY	(USD) 973 30,000)	電子資訊供應服務業
宏庭(香港)科技股份有限公司	109.09.03	K11 ATELIER VICTORIA DOCKSIDE 18 SALISBURY ROAD TSIM SHA TSUI	HKD 400,000	電子資訊供應服務業
上海耐斯靈科信息科技有限公司	107.05.24	中國(上海)自由貿易試驗區張揚路 828-838 號 26 樓	RMB 499,878	電子資訊供應服務業
遠想原創股份有限公司	111.03.22	台北市內湖區瑞光路 468 號 8 樓	82,500	電視電影製作發行業務
米神國際股份有限公司	111.04.22	台北市內湖區瑞光路 468 號 8 樓	80,000	電視電影製作發行業務

註一：遠時數位科技股份有限公司於 111 年 12 月 22 日減資 1,000,000 仟元，並於 112 年 1 月 10 日經台北市政府核准減資變更登記。

(3)依公司法第三百六十九條之三推定為有控制與從屬關係者：無。

(4)整體關係企業經營業務所涵蓋之行業及其往來分工情形：

本公司與本公司之關係企業所經營之業務為行動電話通訊服務、語音單純轉售服務、電路出租服務、網際網路服務、虛擬行動網路服務、銷售手機、配件及有線無線通信器材暨零件之買賣及維修、國際投資控股及一般投資業務、電腦軟體服務、電話客戶服務、網際網路資通安全及監控服務及計算機軟件、系統之設計、研發、安裝及維護、能源技術服務、財產保險代理人業務、電子資訊供應服務及電視電影製作發行業務等業務。

關係企業間往來分工情形如下：

- (一)本公司向和宇寬頻公司租用機房，和宇寬頻公司亦與本公司互連提供語音單純轉售服務。
- (二)本公司出售手機及相關配件予全虹公司，亦向其採購手機及相關配件；另由其代為銷售行動電話門號並支付其佣金及手機補貼款。
- (三)遠欣公司提供本公司、新世紀資通公司、全虹公司、德誼公司、遠傳保代公司及遠時公司電話客服服務。
- (四)本公司出售手機及相關配件予德誼公司及鴻邁公司，另由其代為銷售行動電話門號並支付其佣金及手機補貼款。
另向德誼公司採購電腦及周邊商品供銷售服務，亦由德誼公司提供手機維護服務。
- (五)本公司向新世紀資通公司租用數據專線、辦公室及電信設備，同時，本公司亦出租部份電信設備予新世紀資通公司。本公司與新世紀資通公司互相提供網路互連服務。
- (六)領華企業公司為提供新世紀資通公司國際電路租用服務之供應商。
- (七)數聯資安公司為本公司及新世紀資通公司資通安全設備與服務之供應商。
- (八)本公司出售手機及相關配件予遠時公司，另遠時公司為本公司之電子資訊服務供應商。
- (九)博弘雲端科技公司及宏庭科技公司提供本公司及新世紀資通公司之電子資訊處理服務。
- (十)本公司向遠傳保代公司收取業務推廣費。

(5)各關係企業董事、監察人及總經理資料：

企 業 名 稱	職 稱	姓 名 或 代 表 人	單位：股；%		
			持 有 股 份 數	持 股 比 例	
遠傳電信股份有限公司	董 事 長	遠鼎投資股份有限公司 徐 旭 東	1,066,657,614	32.73	
	副董事長	遠鼎投資股份有限公司 徐 旭 平	1,066,657,614	32.73	
	董 事	遠鼎投資股份有限公司 楊 麟 昇	1,066,657,614	32.73	
	董 事	裕民航運股份有限公司 王 健 全	331,000	0.01	
	董 事	遠鼎股份有限公司 李 冠 軍	4,163,500	0.13	
	董 事	遠鼎股份有限公司 徐 國 安	4,163,500	0.13	
	獨立董事	劉 遵 義	-	-	
	獨立董事	徐 爵 民	-	-	
	獨立董事	李 大 嵩	-	-	
	董 事	亞洲投資股份有限公司 彭 芸	1,426,303	0.04	
	董 事	鼎元國際投資股份有限公司 林 嫩	919,653	0.03	
	總 經 理	井 琪	80,000	0.00	
	英屬百慕達群島商Far Eastern Info Service (Holding) Ltd.	董 事 長	遠傳電信股份有限公司 井 琪	1,200	100.00
		董 事	遠傳電信股份有限公司 林 秀 穎	1,200	100.00
總 經 理		井 琪	-	-	
和宇寬頻網路股份有限公司	董 事 長	遠傳電信股份有限公司 曾 詩 淵	68,897,234	99.99	
	董 事	遠傳電信股份有限公司 李 和 音	68,897,234	99.99	
	董 事	遠傳電信股份有限公司 李 彥 杰	68,897,234	99.99	
	監 察 人	林 秀 穎	-	-	
	總 經 理	曾 詩 淵	-	-	
	遠欣股份有限公司	董 事 長	遠傳電信股份有限公司 井 琪	2,000,000	100.00
董 事		遠傳電信股份有限公司 李 和 音	2,000,000	100.00	
董 事		遠傳電信股份有限公司 杜 偉 昱	2,000,000	100.00	
監 察 人		遠傳電信股份有限公司 林 秀 穎	2,000,000	100.00	
總 經 理		郭 忠 良	-	-	

(接次頁)

(承前頁)

企 業 名 稱	職 稱	姓 名 或 代 表 人	持 有 股 份	
			股 數	持 股 比 例
全虹企業股份有限公司	董 事 長	遠傳電信股份有限公司 井 琪	82,762,221	61.63
	副董事長	萬事興股份有限公司 林 村 田	457,325	0.34
	董 事	遠傳電信股份有限公司 蔡 敏 雄	82,762,221	61.63
	董 事	遠傳電信股份有限公司 林 淑 鈴	82,762,221	61.63
	董 事	遠傳電信股份有限公司 趙 憶 南	82,762,221	61.63
	董 事	遠傳電信股份有限公司 呂 秀 味	82,762,221	61.63
	董 事	遠傳電信股份有限公司 杜 偉 昱	82,762,221	61.63
	監 察 人	陳 立 齊	-	-
	監 察 人	蔡 榮 裕	-	-
	監 察 人	林 秀 穎	-	-
德誼數位科技股份有限公司	總 經 理	宋 明 娥	-	-
	董 事 長	全虹企業股份有限公司 井 琪	17,043,041	70.00
	董 事	敬和科技有限公司 朱 慧 蓮	4,623,884	18.99
	董 事	全虹企業股份有限公司 杜 偉 昱	17,043,041	70.00
	董 事	全虹企業股份有限公司 趙 憶 南	17,043,041	70.00
鴻邁科技有限公司	監 察 人	張 慈 惠	-	-
	董 事	德誼數位科技股份有限公司 趙 憶 南	-	100.00
新世紀資通股份有限公司	董 事 長	遠傳電信股份有限公司 徐 旭 東	2,100,000,000	100.00
	董 事	遠傳電信股份有限公司 井 琪	2,100,000,000	100.00
	董 事	遠傳電信股份有限公司 曾 詩 淵	2,100,000,000	100.00
	監 察 人	遠傳電信股份有限公司 林 秀 穎	2,100,000,000	100.00
	總 經 理	井 琪	-	-
新勤股份有限公司	董 事 長	新世紀資通股份有限公司 曾 詩 淵	54,000,000	100.00
	董 事	新世紀資通股份有限公司 蔡 榮 裕	54,000,000	100.00
	董 事	新世紀資通股份有限公司 李 鑑 政	54,000,000	100.00
	監 察 人	新世紀資通股份有限公司 林 秀 穎	54,000,000	100.00
領華企業有限公司	董 事	新勤股份有限公司 曾 詩 淵	30,000	100.00

(接次頁)

(承前頁)

企業名稱	職稱	姓名或代表人	持有股份	
			股數	持股比例
數聯資安股份有限公司	董事長	新世紀資通股份有限公司 曾詩淵	12,029,064	100.00
	董事	新世紀資通股份有限公司 朱建國	12,029,064	100.00
	董事	新世紀資通股份有限公司 林楷	12,029,064	100.00
	董事	新世紀資通股份有限公司 李彥杰	12,029,064	100.00
	監察人	新世紀資通股份有限公司 林秀穎	12,029,064	100.00
	總經理	李明憲	-	-
英屬蓋曼群島商數位聯合(開曼)有限公司	董事長	新世紀資通股份有限公司 曾詩淵	10,320,000	100.00
	董事	新世紀資通股份有限公司 林秀穎	10,320,000	100.00
數聯信息技術(上海)有限公司	董事長	英屬蓋曼群島商數位聯合(開曼)有限公司 曾詩淵	-	100.00
	董事	英屬蓋曼群島商數位聯合(開曼)有限公司 李鑑政	-	100.00
	董事	英屬蓋曼群島商數位聯合(開曼)有限公司 林旻逸	-	100.00
	監察人	英屬蓋曼群島商數位聯合(開曼)有限公司 林秀穎	-	100.00
遠時數位科技股份有限公司(註一)	董事長	遠傳電信股份有限公司(註二) 井琪	10,820,870	96.18
	董事	遠傳電信股份有限公司(註二) 杜偉昱	10,820,870	96.18
	董事	遠傳電信股份有限公司(註二) 趙憶南	10,820,870	96.18
	董事	遠傳電信股份有限公司(註二) 李靜芳	10,820,870	96.18
	董事	遠傳電信股份有限公司(註二) 朱承恩	10,820,870	96.18
	監察人	缺額(註三)	-	-
	總經理	謝振豐	-	-
新勤香港股份有限公司	董事	新勤股份有限公司 林秀穎	-	100.00
	董事	新勤股份有限公司 尹德洋	-	100.00
旭天能源股份有限公司	董事長	新世紀資通股份有限公司 井琪	16,000,000	100.00
	董事	新世紀資通股份有限公司 林淑鈴	16,000,000	100.00
	董事	新世紀資通股份有限公司 李弘灝	16,000,000	100.00
	監察人	新世紀資通股份有限公司 林秀穎	16,000,000	100.00
	總經理	陳宗賢	-	-

(接次頁)

(承前頁)

企 業 名 稱	職 稱	姓 名 或 代 表 人	持 有 股 份	
			股 數	持 股 比 例
博弘雲端科技股份有限公司	董 事 長	新世紀資通股份有限公司 曾 詩 淵	11,164,300	70.00
	董 事	新世紀資通股份有限公司 胡 德 民	11,164,300	70.00
	董 事	新世紀資通股份有限公司 李 和 音	11,164,300	70.00
	董 事	新世紀資通股份有限公司 林 楷	11,164,300	70.00
	董 事	新世紀資通股份有限公司 李 明 憲	11,164,300	70.00
	董 事	英屬維京群島商 AVALION ENTERPRISES LIMITED 何 冠 生	4,784,700	30.00
	董 事	英屬維京群島商 AVALION ENTERPRISES LIMITED 張 嘉 庭	4,784,700	30.00
	監 察 人	林 秀 穎	-	-
	監 察 人	張 淑 珍	-	-
	總 經 理	何 冠 生	-	-
宏庭科技股份有限公司	董 事 長	博弘雲端科技股份有限公司 曾 詩 淵	4,495,000	100.00
	董 事	博弘雲端科技股份有限公司 胡 德 民	4,495,000	100.00
	董 事	博弘雲端科技股份有限公司 何 冠 生	4,495,000	100.00
	監 察 人	博弘雲端科技股份有限公司 林 秀 穎	4,495,000	100.00
博弘(香港)雲端科技股份有限公司	董 事	博弘雲端科技股份有限公司 何 冠 生	-	100.00
宏庭(香港)科技股份有限公司	董 事	博弘雲端科技股份有限公司 曾 詩 淵	-	100.00
上海耐斯靈科信息科技有限公司	董 事	博弘(香港)雲端科技股份有限公司 張 嘉 庭	-	100.00
	監 察 人	博弘(香港)雲端科技股份有限公司 何 冠 生	-	100.00
	總 經 理	張 嘉 庭	-	-
遠傳財產保險代理人股份有限公司	董 事 長	遠傳電信股份有限公司 鄧 愛 櫻	500,000	100.00
	董 事	遠傳電信股份有限公司 李 和 音	500,000	100.00
	董 事	遠傳電信股份有限公司 蘇 家 豪	500,000	100.00
	監 察 人	遠傳電信股份有限公司 林 秀 穎	500,000	100.00
	總 經 理	蘇 家 豪	-	-

(接次頁)

(承前頁)

企業名稱	職稱	姓名或代表人	持有股份	
			股數	持股比例
遠想原創股份有限公司	董事長	遠傳電信股份有限公司(註四) 井琪	4,125,000	50.00
	董事	遠傳電信股份有限公司(註四) 朱承恩	4,125,000	50.00
	董事	遠傳電信股份有限公司(註四) 李和音	4,125,000	50.00
	董事	遠傳電信股份有限公司(註四) 陳萍玲	4,125,000	50.00
	董事	群星瑞智國際藝能股份有限公司(註五) 柴智屏	2,145,000	26.00
	董事	群星瑞智國際藝能股份有限公司(註五) 魏宏達	2,145,000	26.00
	董事	霹靂國際多媒體股份有限公司(註六) 黃亮勳	1,567,500	19.00
	監察人	林秀穎	-	-
	監察人	陳義方	-	-
	監察人	缺額	-	-
米神國際股份有限公司	董事長	遠想原創股份有限公司 柴智屏	8,000,000	100.00
	董事	遠想原創股份有限公司 朱承恩	8,000,000	100.00
	董事	遠想原創股份有限公司 李和音	8,000,000	100.00
	董事	遠想原創股份有限公司 陳萍玲	8,000,000	100.00
	董事	遠想原創股份有限公司 魏宏達	8,000,000	100.00
	董事	遠想原創股份有限公司 黃亮勳	8,000,000	100.00
	董事	遠想原創股份有限公司 蔡俊榮	8,000,000	100.00
	監察人	遠想原創股份有限公司 林秀穎	8,000,000	100.00
	總經理	柴智屏	-	-

註一：遠時數位科技股份有限公司於111年12月22日減資1,000,000仟元，並於112年1月10日經台北市政府核准減資變更登記。

註二：遠傳電信(股)公司於112年2月16日注資NT\$695,826,760，持股比例98.96%。

註三：已於112年1月7日召開112年第1次股東臨時會，並補選新世紀資通(股)公司代表人林秀穎女士為監察人。

註四：遠傳電信(股)公司於112年3月31日注資NT\$41,250,000，持股比例不變。

註五：群星瑞智國際藝能(股)公司於112年3月30日注資NT\$21,450,000，持股比例不變。

註六：霹靂國際多媒體(股)公司於112年3月31日注資NT\$15,675,000，持股比例不變。

(6)各關係企業營運概況：

單位：除新台幣係仟元，其餘皆為元

企 業 名 稱	資 本 額	資 產 總 值	負 債 總 額	淨 值	營 業 收 入	營 業 利 益 (損 失)	本 年 度 純 益 (純 損)	每 股 盈 餘 (虧 損)	盈 餘 (元)
遠傳電信股份有限公司	\$ 32,585,008	\$ 173,774,325	\$ 110,506,868	\$ 63,267,457	\$ 66,034,800	\$ 10,189,705	\$ 9,607,895	\$ 2.95	
英屬百慕達群島商Far Eastern Info Service (Holding) Ltd.	RMB 99,240 (USD 12,000)	RMB 1,232,578	-	RMB 1,232,578	-	-	RMB 108,563	RMB 90.47	
和宇寬頻網路股份有限公司	689,074	967,833	59,744	908,089	462,322	146,033	137,527	2.00	
遠欣股份有限公司	20,000	76,989	30,727	46,262	148,445	23,374	18,777	9.39	
全虹企業股份有限公司	1,342,800	3,434,943	1,549,193	1,885,750	11,905,111	95,702	169,867	1.27	
德誼數位科技股份有限公司	243,472	1,279,773	849,891	429,882	5,683,522	134,858	119,503	4.91	
鴻邁科技有限公司	31,458	423,265	364,794	58,471	1,778,208	21,761	15,611	*	
新世紀資通股份有限公司	21,000,000	28,531,194	3,511,340	25,019,854	9,302,379	2,038,197	1,750,503	0.83	
新勤股份有限公司	540,000	83,999	100	83,899	-	(205)	10,896	0.20	
領華企業有限公司	125 (HKD 30,000)	886	477	409	2,805	54	88	2.94	
新勤香港股份有限公司	3,051 (USD 100,000)	2,391	-	2,391	-	49	285	*	
數聯資安股份有限公司	120,291	448,417	298,994	149,423	550,417	22,273	19,009	1.58	
英屬蓋曼群島商數位聯合(開曼)有限公司	RMB 74,630,969 (USD 10,320,000)	RMB 99,931,501	RMB 15,827	RMB 99,915,674	-	(RMB 8,473,514)	(RMB 3,866,236)	(RMB 0.37)	
數聯信息技術(上海)有限公司	RMB 23,552,583	RMB 7,327,069	RMB 3,631,723	RMB 3,695,346	RMB 11,741,690	RMB 1,047,046	RMB 1,091,618	*	
遠東新勤有限公司(註一)						(RMB 72,549)	RMB 138,614	*	
遠時數位科技股份有限公司(註二)	112,502	317,298	780,645	(463,347)	3,043,006	(172,006)	(172,095)	(15.30)	
旭天能源股份有限公司	160,000	438,194	312,069	126,125	185,058	3,600	674	0.04	
博弘雲端科技股份有限公司	159,490	622,170	393,734	228,436	1,078,947	(4,239)	60,453	3.79	
宏庭科技股份有限公司	44,950	347,974	284,466	63,508	995,509	31,564	16,194	3.60	
博弘(香港)雲端科技股份有限 公司	973 (USD 30,000)	HKD 141,250,320	HKD 131,783,228	HKD 9,467,092	HKD 793,095,129	(HKD 278,666)	(HKD 775,977)	*	
宏庭(香港)科技股份有限公 司	1,494 (HKD 400,000)	HKD 5,200,647	HKD 5,129,951	HKD 70,696	HKD 22,357,116	(HKD 620,759)	(HKD 724,497)	*	
上海耐斯靈科信息科技有限公司	RMB 499,878	RMB 843,065	RMB 282,966	RMB 560,099	RMB 732,912	RMB 59,301	RMB 104,902	*	
遠傳財產保險代理人股份有限公司	5,000	243,537	149,240	94,297	589,435	103,971	83,335	166.67	
遠想原創股份有限公司	82,500	75,216	133	75,083	-	(286)	(7,417)	(0.90)	
米神國際股份有限公司	80,000	75,055	2,346	72,709	5	(7,353)	(7,291)	(0.91)	

*因為其為未發行股份之有限公司，故不予計算。

註一：遠東新勤公司於111年4月經當地政府核准解散。

註二：遠時數位科技股份有限公司於111年12月22日減資1,000,000仟元，並於112年1月10日經台北市政府核准減資變更登記。

2、關係企業合併財務報告聲明書

本公司民國111年度(自111年1月1日至111年12月31日止)依「關係企業合併營業報告書關係企業合併財務報表及關係報告書編製準則」應納入編製關係企業合併財務報告之公司與依國際財務報導準則第十號應納入編製母子公司合併財務報告之公司均相同，且關係企業合併財務報告所應揭露相關資訊於前揭母子公司合併財務報告中均已揭露，爰不再另行編製關係企業合併財務報告。

特此聲明

公司名稱：遠傳電信股份有限公司



負責人：徐旭東



中 華 民 國 1 1 2 年 2 月 1 5 日

3、關係報告書

(1) 會計師複核意見書

112.2.15勤審11202898號

受文者：遠傳電信股份有限公司

主旨：就 貴公司民國111年度關係報告書相關資訊無重大不符之聲明書表示意見，敬請查照。

說明：

- (一) 貴公司於民國112年2月15日編製之民國111年度之關係報告書，經 貴公司聲明係依「關係企業合併營業報告書關係企業合併財務報表及關係報告書編製準則」編製，且所揭露資訊與上開期間之財務報告附註所揭露之相關資訊無重大不符，聲明書如附件。
- (二) 本會計師已就 貴公司編製之關係報告書，依據「關係企業合併營業報告書關係企業合併財務報表及關係報告書編製準則」，並與 貴公司民國111年度之財務報告附註加以比較，尚未發現上述聲明有重大不符之處。

勤業眾信聯合會計師事務所

會計師 趙 永 祥



會計師 邵 志 明



(2) 關係報告書聲明書

本公司111年度之關係報告書，係依「關係企業合併營業報告書關係企業合併財務報表及關係報告書編製準則」編製，且所揭露資訊與上開期間之財務報告附註所揭露之相關資訊無重大不符。

特此聲明

公司名稱：遠傳電信股份有限公司



負責人：徐旭東



中 華 民 國 1 1 2 年 2 月 1 5 日

(3) 從屬公司與控制公司間之關係概況

遠傳電信股份有限公司
民國一一年十二月三十一日

單位：股；%

控制公司名稱	控制原因	控制公司之持股與設質情形			控制公司派員擔任董事、監察人或經理人情形	
		持有股數	持股比例	設質股數	職稱	姓名
遠鼎投資股份有限公司	間接控制本公司之人事、財務或業務經營	1,066,657,614	32.73%	8,806,686	董事長 副董事長 董事	徐旭東 徐旭平 楊麟昇
遠鼎股份有限公司	間接控制本公司之人事、財務或業務經營	4,163,500	0.13%	-	董事 董事	李冠軍 徐國安
高雄富國製衣股份有限公司	間接控制本公司之人事、財務或業務經營	520,000	0.02%	-	-	-
鼎元國際投資股份有限公司	間接控制本公司之人事、財務或業務經營	919,653	0.03%	-	董事	林 暉
遠東新世紀股份有限公司	間接控制本公司之人事、財務或業務經營	-	-	-	-	-
遠通投資股份有限公司	間接控制本公司之人事、財務或業務經營	100,237,031	3.08%	29,700,000	-	-
安和製衣股份有限公司	間接控制本公司之人事、財務或業務經營	40,817,592	1.25%	8,200,000	-	-
開元國際投資股份有限公司	間接控制本公司之人事、財務或業務經營	35,558,031	1.09%	13,950,000	-	-

(4) 進、銷貨交易情形

遠傳電信股份有限公司
民國一一年度

單位：新臺幣仟元；%

公司名稱	與控制公司間交易情形				與控制公司間交易條件		一般交易條件		差異原因	應收(付)帳款、票據		逾期應收帳項			備註
	進(銷)貨	金額	占總進(銷)貨之比率	銷貨毛利	單價(元)	授信期間	單價(元)	授信期間		餘額	占總應收(付)帳款、票據之比率	金額	處理方式	備抵呆帳金額	
遠東新世紀股份有限公司	銷貨	\$2,121	0.0032	(註一)	與一般交易相同	-	-	-	-	\$6	0.0000	-	-	-	
遠鼎股份有限公司	銷貨	949	0.0014	(註一)	與一般交易相同	-	-	-	-	70	0.0009	-	-	-	

註一：銷貨毛利包含服務收入，故無法計算個別對象之毛利。

(5) 財產交易情形

遠傳電信股份有限公司

民國一一一年度

單位：新臺幣仟元；%

交易類型 (取得或處分)	財產名稱	交易日期或事實發生日	交易金額	交付或付款條件	價款收付情形	處分損益	交易對象為控制公司之原因	前次移轉資料				交易決定方式	價格決定之參考依據	取得或處分之目的及使用情形	其他約定事項
								所有人	與公司關係	移轉日期	金額				
無															

(6) 資金融通情形

遠傳電信股份有限公司

民國一一一年度

單位：新臺幣仟元；%

交易類型 (貸與或借入)	最高餘額	期末餘額	利率區間	本期利息總額	融通期限	融通原因	取得(提供)擔保品		交易決定方式	提列備抵呆帳情形
							名稱	金額		
無										

(7) 資產租賃情形

遠傳電信股份有限公司

民國一一一年度

單位：新臺幣仟元

交易類型 (出租或承租)	標的物		租賃期間	租賃性質	租金決定依據	收取(支付)方法	與一般租金水準之比較情形	本年度租金總額及收付情形	其他約定事項
	名稱	座落地點							
承 租	內壢交換機中心	桃園市中壢區內壢遠東段759地號	106.05.01-111.04.30	資本	同一般租賃	按月支付	相當	\$ 973	無
承 租	內壢交換機中心	桃園市中壢區內壢遠東段759地號	111.05.01-112.04.30	營業	同一般租賃	按月支付	相當	1,966	無
承 租	基地台-00006744	新竹縣新埔鎮文山里土地公埔180號	106.07.15-111.07.14	資本	同一般租賃	按年支付	相當	141	無
承 租	基地台-00081882	新竹縣新埔鎮文山里土地公埔180號	111.07.15-112.07.14	營業	同一般租賃	按年支付	相當	144	無
承 租	基地台-00007807	桃園市觀音區觀音工業區經建六路3號	110.11.15-111.11.14	營業	同一般租賃	按年支付	相當	202	無
承 租	基地台-00083360	桃園市觀音區觀音工業區經建六路3號	111.11.15-112.11.14	營業	同一般租賃	按年支付	相當	41	無
承 租	基地台-00007979	新竹縣湖口鄉東興村17鄰和興路30號	110.11.15-111.11.14	營業	同一般租賃	按月支付	相當	200	無
承 租	基地台-00083361	新竹縣湖口鄉東興村17鄰和興路30號	111.11.15-112.11.14	營業	同一般租賃	按月支付	相當	40	無
承 租	基地台-00051486	桃園市觀音區觀音工業區工業四路7號2樓樓頂	106.02.01-111.01.31	資本	同一般租賃	按月支付	相當	21	無
承 租	基地台-00080714	桃園市觀音區觀音工業區工業四路7號2樓樓頂	111.02.01-112.01.31	營業	同一般租賃	按年支付	相當	236	無
合 計								\$ 3,964	

(接次頁)

(承前頁)

交易類型 (出租或 承租)	標的物		租賃期間	租賃性質	租金決定 依據	收取(支付) 方法	與一般租 金水準之 比較情形	本年度租金總 額及收付情形	其他約定 事項
	名稱	座落地點							
遠鼎股份 有限公司									
承 租	遠企門市	台北市敦化南路二段 209號1樓	110.10.01-111.09.30	營 業	同一般租賃	按月支付	相 當	\$ 4,426	無
承 租	遠企門市	台北市敦化南路二段 209號1樓	111.10.01-112.09.30	營 業	同一般租賃	按月支付	相 當	1,475	無
承 租	遠企立柱	台北市敦化南路二段 209號1樓	110.10.01-111.09.30	營 業	同一般租賃	按月支付	相 當	270	無
承 租	遠企立柱	台北市敦化南路二段 209號1樓	111.10.01-112.09.30	營 業	同一般租賃	按月支付	相 當	90	無
承 租	遠企辦公室	台北市敦化南路二段 209號28樓	111.01.01-111.12.31	營 業	同一般租賃	按季支付	相 當	148	無
承 租	基地台-00015950	臺南市東區大學路西 段89號7樓室內	107.09.15-112.09.14	資 本	同一般租賃	按月支付	相 當	120	無
承 租	基地台-00026122	臺南市東區大學路西 段89號23樓機房	107.03.15-112.03.14	資 本	同一般租賃	按月支付	相 當	120	無
承 租	基地台-00015319	臺北市大安區敦化南 路二段203號地下一樓 部份區域	107.09.01-112.08.31	資 本	同一般租賃	按年支付	相 當	680	無
承 租	基地台-00024251	台北市大安區敦化南 路二段201號	106.09.01-111.08.31	資 本	同一般租賃	按年支付	相 當	521	無
承 租	基地台-00082306	台北市大安區敦化南 路二段201號	111.09.01-112.08.31	營 業	同一般租賃	按年支付	相 當	261	無
承 租	基地台-00052216	新北市板橋區新站路 16,18號	110.10.01-111.09.30	營 業	同一般租賃	按年支付	相 當	415	無
承 租	基地台-00083077	新北市板橋區新站路 16,18號	111.10.01-112.09.30	營 業	同一般租賃	按年支付	相 當	143	無
承 租	基地台-00005250	台北市大安區敦化南 路二段207號	110.11.01-111.10.31	營 業	同一般租賃	按年支付	相 當	827	無
承 租	基地台-00083577	台北市大安區敦化南 路二段207號	111.11.01-112.10.31	營 業	同一般租賃	按年支付	相 當	167	無
合 計								\$ 9,663	

(8) 背書保證情形

遠傳電信股份有限公司

民國一一年度

單位：新臺幣仟元；%

最高餘額	期末餘額		背書保證 原因	提供擔保品為保證者			解除保證責任或 收回擔保品之 條件或日期	財務報表已 認列或有損 失之金額	違反所訂相 關作業規範 之情形
	金額	占財務報表 淨值之比率		名稱	數量	價值			
無									

二、最近年度及截至年報刊印日止，私募有價證券辦理情形

無。

三、最近年度及截至年報刊印日止，子公司持有或處分本公司股票情形

無。

四、其他必要補充說明事項

無。

五、最近年度及截至年報刊印日止，發生證交法第三十六條第三項第二款所定對股東權益或證券價格有重大影響之事項

請參照年報肆、募資情形/七、併購或受讓他公司股份發行新股辦理情形/2.最近年度及截至年報刊印日止，已經董事會決議通過併購或受讓他公司股份發行新股之基本資料。

一、最近五年度簡明財務資料

1、簡明資產負債表及綜合損益表資料-國際財務報導準則

(1) 簡明資產負債表-個體

112年3月31日 單位：新台幣仟元

項目	年度	最近五年度財務資料					當年度截至 一一二年三月 三十一日財務資料
		一〇七年度	一〇八年度	一〇九年度	一一〇年度	一一一年度	
流動資產		16,248,028	16,800,267	17,054,694	16,157,956	17,732,827	不適用
不動產、廠房及設備		24,980,931	19,870,908	21,887,180	26,030,924	26,452,448	
無形資產		51,971,395	49,000,494	87,926,024	82,465,410	77,300,699	
其他資產		36,009,814	47,027,630	48,451,557	54,546,930	52,288,351	
資產總額		129,210,168	132,699,299	175,319,455	179,201,220	173,774,325	
流動負債	分配前	29,255,380	22,081,795	26,111,445	38,882,814	33,785,457	
	分配後	41,474,758	32,671,923	36,701,573	49,472,941	(註一)	
非流動負債		26,637,290	40,853,549	81,894,316	75,182,690	76,721,411	
負債總額	分配前	55,892,670	62,935,344	108,005,761	114,065,504	110,506,868	
	分配後	68,112,048	73,525,472	118,595,889	124,655,631	(註一)	
股本		32,585,008	32,585,008	32,585,008	32,585,008	32,585,008	
資本公積	分配前	5,820,041	5,820,041	5,701,421	2,389,840	26,365	
	分配後	5,820,041	5,686,442	2,390,784	14,393	(註一)	
保留盈餘	分配前	34,881,092	31,355,697	29,127,148	30,995,246	32,429,860	
	分配後	22,661,714	20,899,168	21,847,657	22,780,566	(註一)	
其他權益		31,357	3,209	(99,883)	(834,378)	(1,773,776)	
權益總額	分配前	73,317,498	69,763,955	67,313,694	65,135,716	63,267,457	
	分配後	61,098,120	59,173,827	56,723,566	54,545,589	(註一)	

註一：本公司一一一年度盈餘分配案尚未經股東會決議。

(2) 簡明綜合損益表-個體

112年3月31日 單位：除每股純益為新台幣幣元外，餘係仟元

項目	年度	最近五年度財務資料					當年度截至 一一二年三月 三十一日財務資料
		一〇七年度	一〇八年度	一〇九年度	一一〇年度	一一一年度	
營業收入		65,909,728	66,101,283	61,423,568	64,116,123	66,034,800	不適用
營業毛利		23,224,778	22,683,623	21,794,639	20,552,108	22,235,915	
營業損益		9,977,652	10,237,396	9,072,838	7,781,555	10,189,705	
營業外收入及支出		1,388,966	168,323	1,060,881	2,533,672	1,178,552	
稅前淨利		11,366,618	10,405,719	10,133,719	10,315,227	11,368,257	
繼續營業單位本期淨利		9,381,351	8,734,984	8,354,128	9,123,795	9,607,895	
本期淨利(損)		9,381,351	8,734,984	8,354,128	9,123,795	9,607,895	
本期其他綜合損益 (稅後淨額)		78,546	(14,395)	(135,522)	(710,701)	(843,857)	
本期綜合損益總額		9,459,897	8,720,589	8,218,606	8,413,094	8,764,038	
每股盈餘		2.88	2.68	2.56	2.8	2.95	

(3) 簡明資產負債表-合併

112年3月31日 單位：新台幣仟元

項目	年度	最近五年度財務資料					當年度截至 一一二年度三月 三十一日財務資料 (註一)
		一〇七年度	一〇八年度	一〇九年度	一一〇年度	一一一年度	
流動資產		23,940,125	27,257,217	25,152,457	26,174,565	26,182,722	26,166,143
不動產、廠房及設備		41,843,053	36,257,748	38,205,535	40,142,014	40,328,499	39,173,514
無形資產		53,122,685	50,534,517	89,389,771	83,848,280	78,605,757	77,144,434
其他資產		7,910,646	20,113,454	20,681,557	25,378,722	25,521,721	25,875,946
資產總額		126,816,509	134,162,936	173,429,320	175,543,581	170,638,699	168,360,037
流動負債	分配前	25,621,259	22,132,215	22,079,547	33,398,206	28,940,943	35,113,852
	分配後	37,910,661	32,806,792	32,748,197	44,062,792	(註二)	(註二)
非流動負債		27,159,067	41,424,301	83,102,564	76,044,595	77,509,580	66,074,828
負債總額	分配前	52,780,326	63,556,516	105,182,111	109,442,801	106,450,523	101,188,680
	分配後	65,069,728	74,231,093	115,850,761	120,107,387	(註二)	(註二)
歸屬於母公司 業主之權益	分配前	73,317,498	69,763,955	67,313,694	65,135,716	63,267,457	66,181,746
	分配後	61,098,120	59,173,827	56,723,566	54,545,589	(註二)	(註二)
股本		32,585,008	32,585,008	32,585,008	32,585,008	32,585,008	32,585,008
資本公積	分配前	5,820,041	5,820,041	5,701,421	2,389,840	26,365	14,320
	分配後	5,820,041	5,686,442	2,390,784	14,393	(註二)	(註二)
保留盈餘	分配前	34,881,092	31,355,697	29,127,148	30,995,246	32,429,860	35,183,668
	分配後	22,661,714	20,899,168	21,847,657	22,780,566	(註二)	(註二)
其他權益		31,357	3,209	(99,883)	(834,378)	(1,773,776)	(1,601,250)
非控制權益	分配前	718,685	842,465	933,515	965,064	920,719	989,611
	分配後	648,661	758,016	854,993	890,605	(註二)	(註二)
權益總額	分配前	74,036,183	70,606,420	68,247,209	66,100,780	64,188,176	67,171,357
	分配後	61,746,781	59,931,843	57,578,559	55,436,194	(註二)	(註二)

註一：本公司一一二年度第一季財務資料僅經會計師核閱。

註二：本公司一一一年度盈餘分配案尚未經股東會決議。

(4) 簡明綜合損益表-合併

112年3月31日 單位：除每股純益為新台幣元外，餘係仟元

項目	年度	最近五年度財務資料					當年度截至 一一二年三月 三十一日財務 資料(註一)
		一〇七年度	一〇八年度	一〇九年度	一一〇年度	一一一年度	
營業收入		86,634,971	83,865,872	79,500,965	85,320,008	89,151,365	22,305,352
營業毛利		28,002,420	26,756,524	25,933,863	25,438,004	27,056,839	6,959,023
營業損益		12,373,173	11,925,478	11,037,699	10,361,121	12,633,523	3,398,255
營業外收入及支出		(503,743)	(913,959)	(845,231)	719,664	(634,442)	1,741
稅前淨利		11,869,430	11,011,519	10,192,468	11,080,785	11,999,081	3,399,996
繼續營業單位本期淨利		9,424,776	8,807,743	8,444,622	9,233,881	9,705,888	2,777,797
本期淨利(損)		9,424,776	8,807,743	8,444,622	9,233,881	9,705,888	2,777,797
本期其他綜合損益(稅後淨額)		79,024	(14,847)	(135,736)	(710,716)	(836,480)	172,588
本期綜合損益總額		9,503,800	8,792,896	8,308,886	8,523,165	8,869,408	2,950,385
淨利歸屬於母公司業主		9,381,351	8,734,984	8,354,128	9,123,795	9,607,895	2,753,808
淨利歸屬於非控制權益		43,425	72,759	90,494	110,086	97,993	23,989
綜合損益總額歸屬於母公司業主		9,459,897	8,720,589	8,218,606	8,413,094	8,764,038	2,926,334
綜合損益總額歸屬於非控制權益		43,903	72,307	90,280	110,071	105,370	24,051
每股盈餘		2.88	2.68	2.56	2.8	2.95	0.85

註一：本公司一一二年度第一季財務資料僅經會計師核閱。

2、最近五年度簽證會計師姓名及查核意見

年度	會計師事務所	會計師姓名	查核意見
107	勤業眾信聯合會計師事務所	林安惠、郭政弘	無保留意見
108	勤業眾信聯合會計師事務所	林安惠、郭政弘	無保留意見
109	勤業眾信聯合會計師事務所	林安惠、趙永祥	無保留意見
110	勤業眾信聯合會計師事務所	林安惠、趙永祥	無保留意見
111	勤業眾信聯合會計師事務所	趙永祥、邵志明	無保留意見

更換會計師原因說明：

因勤業眾信聯合會計師事務所內部工作調度與安排，109年原簽證會計師郭政弘會計師改由趙永祥會計師繼任，111年原簽證會計師林安惠會計師改由邵志明會計師繼任。

二、最近五年度財務分析

財務分析-國際財務報導準則

1、財務比率分析-個體

112年3月31日

分析項目	年 度	最近五年度財務分析					當年度截至 一一二年三 月三十一日
		一〇七年	一〇八年	一〇九年	一一〇年	一一一年	
財務結構(%)	負債占資產比率	43.26	47.43	61.61	63.65	63.59	不適用
	長期資金占不動產、廠房及設備比率	400.12	556.68	681.71	539.05	529.21	
償債能力(%)	流動比率	55.54	76.08	65.32	41.56	52.49	
	速動比率	43.46	64.30	54.73	35.18	45.10	
	利息保障倍數	26.49	20.82	14.92	15.01	17.05	
經營能力	應收款項週轉率(次)	9.59	9.64	8.90	9.04	8.36	
	平均收現日數	38.06	37.86	41.01	40.37	43.66	
	存貨週轉率(次)	5.92	8.55	7.98	9.75	10.27	
	應付款項週轉率(次)	12.46	14.63	9.87	10.03	11.14	
	平均銷貨日數	61.65	42.69	45.73	37.43	35.54	
	不動產、廠房及設備週轉率(次)	2.45	2.95	2.94	2.68	2.52	
獲利能力	總資產週轉率(次)	0.51	0.50	0.40	0.36	0.37	
	資產報酬率(%)	7.51	6.99	5.80	5.48	5.77	
	權益報酬率(%)	13.11	12.21	12.19	13.78	14.97	
	稅前純益占實收資本比率(%)	34.88	31.93	31.10	31.66	34.89	
	純益率(%)	14.23	13.21	13.60	14.23	14.55	
	每股盈餘(元)	2.88	2.68	2.56	2.80	2.95	
現金流量	現金流量比率(%)	71.07	90.48	86.36	85.45	80.14	
	現金流量允當比率(%)	89.84	93.21	73.04	82.44	90.29	
	現金再投資比率(%)	5.68	4.66	5.75	11.15	7.99	
槓桿度	營運槓桿度	2.96	2.79	2.94	3.41	2.83	
	財務槓桿度	1.05	1.05	1.09	1.10	1.07	

最近二年度變動比例超過20%之分析：

- (1)流動比率/速動比率：主要係一年內到期之應付公司債減少使流動負債減少。
 (2)現金再投資比率(%)：主要係營業活動淨現金流入減少所致。

2、財務比率分析-合併

分析項目	年 度	最近五年度財務分析					112年3月31日
		一〇七年	一〇八年	一〇九年	一一〇年	一一一年	當年度截至 一一二年三 月三十一日 (註)
財務結構(%)	負債占資產比率	41.62	47.37	60.65	62.35	62.38	60.10
	長期資金占不動產、廠房及設備比率	241.84	308.98	396.15	354.11	351.36	340.14
償債能力(%)	流動比率	93.44	123.16	113.92	78.37	90.47	74.52
	速動比率	74.87	106.01	96.07	65.51	76.69	61.30
	利息保障倍數	28.79	22.44	15.68	17.36	19.76	19.15
經營能力	應收款項週轉率(次)	9.74	9.58	8.97	9.08	8.49	8.42
	平均收現日數	37.47	38.10	40.69	40.19	42.99	43.34
	存貨週轉率(次)	6.96	8.31	7.76	9.04	9.34	9.25
	應付款項週轉率(次)	10.64	12.00	9.37	9.11	9.20	9.36
	平均銷貨日數	52.44	43.92	47.03	40.37	39.07	39.45
	不動產、廠房及設備週轉率(次)	1.97	2.15	2.14	2.18	2.22	2.24
	總資產週轉率(次)	0.67	0.64	0.52	0.49	0.52	0.53
獲利能力	資產報酬率(%)	7.53	7.06	5.85	5.60	5.90	6.91
	權益報酬率(%)	13.05	12.18	12.16	13.75	14.90	16.92
	稅前純益占實收資本比率(%)	36.43	33.79	31.28	34.01	36.82	41.74
	純益率(%)	10.88	10.50	10.62	10.82	10.89	12.45
	每股盈餘(元)	2.88	2.68	2.56	2.80	2.95	0.85
現金流量	現金流量比率(%)	90.02	97.02	117.96	105.74	93.57	19.35
	現金流量允當比率(%)	92.38	94.17	75.33	84.18	90.90	90.46
	現金再投資比率(%)	6.06	4.71	6.44	10.53	6.89	2.94
槓桿度	營運槓桿度	2.64	2.62	2.69	2.90	2.56	2.46
	財務槓桿度	1.04	1.05	1.07	1.07	1.05	1.06

註：係依一一二年第一季經會計師核閱之合併財務報告計算。

最近二年度變動比例超過20%之分析：

(1)現金再投資比率(%)：主要係營業活動淨現金流入減少所致。

本表之計算公式如下：

(1)財務結構

- 負債占資產比率=負債總額/資產總額。
- 長期資金占不動產、廠房及設備比率=(權益總額+非流動負債)/不動產、廠房及設備淨額。

(2)償債能力

- 流動比率=流動資產/流動負債。
- 速動比率=(流動資產-存貨-預付費用)/流動負債。
- 利息保障倍數=所得稅及利息費用前純益/本期利息支出。

(3)經營能力

- 應收款項(包括應收帳款與因營業而產生之應收票據)週轉率=銷貨淨額/各期平均應收款項(包括應收帳款與因營業而產生之應收票據)餘額。
- 平均收現日數=365/應收款項週轉率。
- 存貨週轉率=銷貨成本/平均存貨額。
- 應付款項(包括應付帳款與因營業而產生之應付票據)週轉率=銷貨成本/各期平均應付款項(包括應付帳款與因營業而產生之應付票據)餘額。

- 平均銷貨日數 = $365 / \text{存貨週轉率}$ 。
- 不動產、廠房及設備週轉率 = $\text{銷貨淨額} / \text{平均不動產、廠房及設備淨額}$ 。
- 總資產週轉率 = $\text{銷貨淨額} / \text{平均資產總額}$ 。

(4) 獲利能力

- 資產報酬率 = $[\text{稅後損益} + \text{利息費用} \times (1 - \text{稅率})] / \text{平均資產總額}$ 。
- 權益報酬率 = $\text{稅後損益} / \text{平均權益總額}$ 。
- 純益率 = $\text{稅後損益} / \text{銷貨淨額}$ 。
- 每股盈餘 = $(\text{歸屬於母公司業主之損益} - \text{特別股股利}) / \text{加權平均已發行股數}$ 。

(5) 現金流量

- 現金流量比率 = $\text{營業活動淨現金流量} / \text{流動負債}$ 。
- 淨現金流量允當比率 = $\text{最近五年度營業活動淨現金流量} / \text{最近五年度} (\text{資本支出} + \text{存貨增加額} + \text{現金股利})$ 。
- 現金再投資比率 = $(\text{營業活動淨現金流量} - \text{現金股利}) / (\text{不動產、廠房及設備毛額} + \text{長期投資} + \text{其他非流動資產} + \text{營運資金})$ 。

(6) 槓桿度

- 營運槓桿度 = $(\text{營業收入淨額} - \text{變動營業成本及費用}) / \text{營業利益}$ 。
- 財務槓桿度 = $\text{營業利益} / (\text{營業利益} - \text{利息費用})$ 。

三、審計委員會審查報告

審計委員會審查報告書

董事會造具本公司111年度營業報告書、財務報表(含合併及個體財務報表)及盈餘分派議案，其中財務報表業經勤業眾信聯合會計師事務所趙永祥及邵志明會計師查核完竣，並出具查核報告。上述營業報告書、財務報表及盈餘分派議案經本審計委員會查核，認為尚無不符，爰依證券交易法第十四條之四及公司法第二百一十九條之規定報告如上，敬請 鑒核。

遠傳電信股份有限公司

審計委員會召集人：



劉遵義

中 華 民 國 一 一 二 年 三 月 七 日

四、——年度合併財務報表

會計師查核報告

遠傳電信股份有限公司 公鑒：

查核意見

遠傳電信股份有限公司及其子公司（遠傳集團）民國 111 年及 110 年 12 月 31 日之合併資產負債表，暨民國 111 年及 110 年 1 月 1 日至 12 月 31 日之合併綜合損益表、合併權益變動表、合併現金流量表，以及合併財務報表附註（包括重大會計政策彙總），業經本會計師查核竣事。

依本會計師之意見，上開合併財務報表在所有重大方面係依照證券發行人財務報告編製準則及經金融監督管理委員會認可並發布生效之國際財務報導準則、國際會計準則、解釋及解釋公告編製，足以允當表達遠傳集團民國 111 年及 110 年 12 月 31 日之合併財務狀況，暨民國 111 年及 110 年 1 月 1 日至 12 月 31 日之合併財務績效及合併現金流量。

查核意見之基礎

本會計師係依照會計師查核簽證財務報表規則及審計準則執行查核工作。本會計師於該等準則下之責任將於會計師查核合併財務報表之責任段進一步說明。本會計師所隸屬事務所受獨立性規範之人員已依會計師職業道德規範，與遠傳集團保持超然獨立，並履行該規範之其他責任。本會計師相信已取得足夠及適切之查核證據，以作為表示查核意見之基礎。

關鍵查核事項

關鍵查核事項係指依本會計師之專業判斷，對遠傳集團民國 111 年度合併財務報表之查核最為重要之事項。該等事項已於查核合併財務報表整體及形成查核意見之過程中予以因應，本會計師並不對該等事項單獨表示意見。

茲對遠傳集團民國 111 年度合併財務報表之關鍵查核事項敘明如下：

行動電信服務收入認列

遠傳集團最主要之收入來源為行動電信服務收入，民國 111 年度佔總收入比例 45%，由於該等收入之計算高度仰賴自動化資訊系統，不同系統之間的資料拋轉設定複雜，資料量龐大；另因應市場之需求及競爭而經常性推出不同之商品及服務組合，該費率係由人工於系統設定，考量電信服務收入相關系統及費率設定之相關控制作業其設計及執行是否有效均將直接重大影響收入金額計算之正確性，因而將其列為關鍵查核事項。

行動電信服務收入之相關會計政策已納入年度合併財務報表之附註中，請參閱附註四揭露資訊。

本會計師藉由執行控制測試以了解遠傳集團行動電信服務收入認列流程及相關控制制度之設計與執行情形。

此外，本會計師亦委由內部 IT 專家對該公司之行動通信業務收入相關之系統及其控制作業進行瞭解評估並執行下列主要查核程序：

1. 辨識處理行動通信業務收入之重要系統，評估並測試該等系統之一般資訊系統控制，包括存取控制及變更控制；
2. 測試交換機資訊拋轉至帳單系統之完整及正確性控制；
3. 測試帳單系統費率設定之存取控制及變更控制；
4. 執行帳單系統話費計算正確性測試；
5. 執行帳單系統月租費、通話費及增值服務批價與出帳之完整及正確性測試。

本會計師於查核期間內，配合內部 IT 專家執行下列查核程序：

1. 執行撥打測試以確認交換機資訊之正確性及完整性；
2. 抽核行動用戶合約，確認帳單系統資訊之正確性。

本會計師亦針對已提供服務且已發出帳單及未發出帳單之收入認列其帳務處理進行測試：

1. 針對已出帳之收入，檢視系統報表核對帳單系統與帳務系統金額是否有差異。
2. 針對未出帳之收入，檢視未出帳報表，依適用費率重新計算截至資產負債表日已提供服務之金額，核對入帳金額是否正確。

其他事項

遠傳電信股份有限公司業已編製民國 111 及 110 年度之個體財務報表，並經本會計師出具無保留意見之查核報告在案，備供參考。

管理階層與治理單位對合併財務報表之責任

管理階層之責任係依照證券發行人財務報告編製準則及經金融監督管理委員會認可並發布生效之國際財務報導準則、國際會計準則、解釋及解釋公告編製允當表達之合併財務報表，且維持與合併財務報表編製有關之必要內部控制，以確保合併財務報表未存有導因於舞弊或錯誤之重大不實表達。

於編製合併財務報表時，管理階層之責任亦包括評估遠傳集團繼續經營之能力、相關事項之揭露，以及繼續經營會計基礎之採用，除非管理階層意圖清算遠傳集團或停止營業，或除清算或停業外別無實際可行之其他方案。

遠傳集團之治理單位（含審計委員會）負有監督財務報導流程之責任。

會計師查核合併財務報表之責任

本會計師查核合併財務報表之目的，係對合併財務報表整體是否存有導因於舞弊或錯誤之重大不實表達取得合理確信，並出具查核報告。合理確信係高度確信，惟依照審計準則執行之查核工作無法保證必能偵出合併財務報表存有之重大不實表達。不實表達可能導因於舞弊或錯誤。如不實表達之個別金額或彙總數可合理預期將影響合併財務報表使用者所作之經濟決策，則被認為具有重大性。

本會計師依照審計準則查核時，運用專業判斷及專業懷疑。本會計師亦執行下列工作：

1. 辨認並評估合併財務報表導因於舞弊或錯誤之重大不實表達風險；對所評估之風險設計及執行適當之因應對策；並取得足夠及適切之查核證據以作為查核意見之基礎。因舞弊可能涉及共謀、偽造、故意遺漏、不實聲明或逾越內部控制，故未偵出導因於舞弊之重大不實表達之風險高於導因於錯誤者。
2. 對與查核攸關之內部控制取得必要之瞭解，以設計當時情況下適當之查核程序，惟其目的非對遠傳集團內部控制之有效性表示意見。
3. 評估管理階層所採用會計政策之適當性，及其所作會計估計與相關揭露之合理性。

4. 依據所取得之查核證據，對管理階層採用繼續經營會計基礎之適當性，以及使遠傳集團繼續經營之能力可能產生重大疑慮之事件或情況是否存在重大不確定性，作出結論。本會計師若認為該等事件或情況存在重大不確定性，則須於查核報告中提醒合併財務報表使用者注意合併財務報表之相關揭露，或於該等揭露係屬不適當時修正查核意見。本會計師之結論係以截至查核報告日所取得之查核證據為基礎。惟未來事件或情況可能導致遠傳集團不再具有繼續經營之能力。
5. 評估合併財務報表（包括相關附註）之整體表達、結構及內容，以及合併財務報表是否允當表達相關交易及事件。
6. 對於集團內組成個體之財務資訊取得足夠及適切之查核證據，以對合併財務報表表示意見。本會計師負責集團查核案件之指導、監督及執行，並負責形成集團查核意見。

本會計師與治理單位溝通之事項，包括所規劃之查核範圍及時間，以及重大查核發現（包括於查核過程中所辨認之內部控制顯著缺失）。

本會計師亦向治理單位提供本會計師所隸屬事務所受獨立性規範之人員已遵循會計師職業道德規範中有關獨立性之聲明，並與治理單位溝通所有可能被認為會影響會計師獨立性之關係及其他事項（包括相關防護措施）。

本會計師從與治理單位溝通之事項中，決定對遠傳集團民國 111 年度合併財務報表查核之關鍵查核事項。本會計師於查核報告中敘明該等事項，除非法令不允許公開揭露特定事項，或在極罕見情況下，本會計師決定不於查核報告中溝通特定事項，因可合理預期此溝通所產生之負面影響大於所增進之公眾利益。

勤業眾信聯合會計師事務所
會計師 趙永祥



趙永祥

會計師 邵志明



邵志明

金融監督管理委員會核准文號
金管證審字第 1050024633 號

證券暨期貨管理委員會核准文號
台財證六字第 0930128050 號

中 華 民 國 112 年 2 月 15 日

遠傳電信股份有限公司及子公司

合併資產負債表

民國111年及110年12月31日

單位：新台幣仟元

代碼	資 產	111年12月31日		110年12月31日	
		金額	%	金額	%
	流動資產				
1100	現金及約當現金(附註四、六及三十三)	\$ 4,886,011	3	\$ 4,645,674	3
1110	透過損益按公允價值衡量之金融資產—流動(附註四、三十二及三十三)	623,115	-	699,174	-
1136	按攤銷後成本衡量之金融資產—流動(附註四、八及三十三)	755,475	-	1,393,778	1
1140	合約資產—流動(附註四及二十四)	5,160,260	3	5,268,830	3
1150	應收票據—淨額(附註四及九)	25,446	-	24,087	-
1170	應收帳款—淨額(附註四及九)	9,734,771	6	8,491,862	5
1180	應收帳款—關係人(附註九及三十三)	335,830	-	386,374	-
130X	存貨(附註四及十)	2,907,323	2	3,072,540	2
1410	預付款項	1,081,939	1	1,224,173	1
1476	其他金融資產—流動(附註四、三十三及三十四)	510,111	-	788,811	-
1479	其他流動資產(附註四及三十三)	162,441	-	179,262	-
11XX	流動資產總計	<u>26,182,722</u>	<u>15</u>	<u>26,174,565</u>	<u>15</u>
	非流動資產				
1517	透過其他綜合損益按公允價值衡量之金融資產—非流動(附註四、七及三十二)	4,008,122	2	5,059,853	3
1550	採用權益法之投資(附註四及十二)	2,219,233	1	2,060,768	1
1560	合約資產—非流動(附註四及二十四)	3,670,471	2	3,362,670	2
1600	不動產、廠房及設備—淨額(附註四、十三、三十三及三十四)	40,328,499	24	40,142,014	23
1755	使用權資產(附註四、十四及三十三)	8,184,334	5	8,264,265	5
1760	投資性不動產(附註四及十五)	756,225	-	624,731	-
1791	特許執照費—淨額(附註一、四及十六)	65,086,179	39	69,939,207	40
1805	商譽(附註四及十六)	11,176,831	7	11,176,831	6
1821	其他無形資產(附註四、十六及三十三)	2,342,747	1	2,732,242	2
1840	遞延所得稅資產(附註四及二十六)	914,228	1	885,312	-
1955	取得合約之增額成本—非流動(附註四及二十四)	3,702,294	2	3,908,968	2
1990	其他非流動資產(附註四、九、十七、二十二及三十三)	2,066,814	1	1,212,155	1
15XX	非流動資產總計	<u>144,455,977</u>	<u>85</u>	<u>149,369,016</u>	<u>85</u>
1XXX	資 產 總 計	<u>\$ 170,638,699</u>	<u>100</u>	<u>\$ 175,543,581</u>	<u>100</u>
	負 債 及 權 益				
	流動負債				
2100	短期借款(附註四及十八)	\$ 436,530	-	\$ 210,000	-
2110	應付短期票券(附註四、十八及三十四)	1,215,702	1	351,490	-
2130	合約負債—流動(附註四及二十四)	3,230,860	2	2,981,709	2
2150	應付票據	6,196	-	7,362	-
2170	應付帳款(附註三十三)	6,720,829	3	6,766,131	4
2219	其他應付款(附註二十)	7,001,278	4	6,645,446	4
2230	本期所得稅負債(附註四)	2,942,192	2	2,530,449	1
2250	負債準備—流動(附註四及二十一)	182,325	-	189,250	-
2280	租賃負債—流動(附註四、十四及三十三)	2,739,068	2	2,764,961	2
2320	一年內到期之長期借款(附註四、十八、十九及三十四)	3,011,125	2	9,709,248	5
2399	其他流動負債(附註三十三)	1,454,838	1	1,242,160	1
21XX	流動負債總計	<u>28,940,943</u>	<u>17</u>	<u>33,398,206</u>	<u>19</u>
	非流動負債				
2527	合約負債—非流動(附註四及二十四)	10,373,110	6	10,619,613	6
2530	應付公司債(附註四及十九)	26,778,746	16	25,278,622	14
2540	長期借款(附註四、十八及三十四)	27,136,067	16	28,065,621	16
2550	負債準備—非流動(附註四及二十一)	1,191,522	1	1,149,926	1
2570	遞延所得稅負債(附註四及二十六)	2,142,235	1	2,139,556	1
2580	租賃負債—非流動(附註四、十四及三十三)	4,979,074	3	4,984,281	3
2640	淨確定福利負債—非流動(附註四及二十二)	399,377	-	533,046	-
2645	存入保證金—非流動	248,239	-	256,502	-
2670	其他非流動負債(附註二十)	4,261,210	2	3,017,428	2
25XX	非流動負債總計	<u>77,509,580</u>	<u>45</u>	<u>76,044,595</u>	<u>43</u>
2XXX	負債總計	<u>106,450,523</u>	<u>62</u>	<u>109,442,801</u>	<u>62</u>
	歸屬於母公司業主之權益				
	股本				
3110	普通股	32,585,008	19	32,585,008	19
3200	資本公積	26,365	-	2,389,840	1
	保留盈餘				
3310	法定盈餘公積	21,476,579	12	21,122,282	12
3320	特別盈餘公積	1,301,537	1	723,516	-
3350	未分配盈餘	9,651,744	6	9,149,448	5
3300	保留盈餘總計	32,429,860	19	30,995,246	17
3400	其他權益	(1,773,776)	(1)	(834,378)	-
31XX	母公司業主之權益總計	<u>63,267,457</u>	<u>37</u>	<u>65,135,716</u>	<u>37</u>
36XX	非控制權益	920,719	1	965,064	1
	權益總計	<u>64,188,176</u>	<u>38</u>	<u>66,100,780</u>	<u>38</u>
	負債及權益總計	<u>\$ 170,638,699</u>	<u>100</u>	<u>\$ 175,543,581</u>	<u>100</u>

(後附之附註係本合併財務報告之一部分)

董事長：徐旭東



經理人：井琪



會計主管：張淑珍



遠傳電信股份有限公司及子公司
合併損益表
民國111年及110年1月1日至12月31日

單位：新台幣仟元，惟
每股盈餘為元

代碼	111年度		110年度	
	金額	%	金額	%
4000	\$ 89,151,365	100	\$ 85,320,008	100
5000	62,094,526	70	59,882,004	70
5900	27,056,839	30	25,438,004	30
6100	9,951,752	11	10,189,588	12
6200	4,789,162	5	4,812,695	6
6450	265,837	-	293,280	-
6000	15,006,751	16	15,295,563	18
6500	583,435	1	218,680	-
6900	12,633,523	15	10,361,121	12
7010	149,544	-	132,279	-
7020	59,811	-	56,314	-
7050	(639,597)	(1)	(677,354)	-
7060	(8,901)	-	88,270	-
7610	(195,299)	-	1,120,155	1
7000	(634,442)	(1)	719,664	1
7900	11,999,081	14	11,080,785	13
7950	2,293,193	3	1,846,904	2
8200	9,705,888	11	9,233,881	11

(接次頁)


~9~

(承前頁)

代碼	111年度		110年度	
	金額	%	金額	%
8310				
8311	97,207	-	(34,169)	-
8312	53,107	-	-	-
8316	(1,056,216)	(1)	(680,106)	(1)
8320	2,951	-	15,075	-
	(902,951)	(1)	(699,200)	(1)
8360				
8361	63,027	-	(15,882)	-
8370	3,444	-	4,366	-
	66,471	-	(11,516)	-
8300	(836,480)	(1)	(710,716)	(1)
8500	\$ 8,869,408	10	\$ 8,523,165	10
8610	\$ 9,607,895	11	\$ 9,123,795	11
8620	97,993	-	110,086	-
8600	9,705,888	11	9,233,881	11
8710	\$ 8,764,038	10	\$ 8,413,094	10
8720	105,370	-	110,071	-
8700	8,869,408	10	8,523,165	10
9710	\$ 2,95		\$ 2,80	
9810	\$ 2,94		\$ 2,80	

(後附之附註係本合併財務報告之一部分)

董事長：徐旭東
經理人：井琪
會計主管：張淑珍



~10~

單位：新台幣千元



遠傳電信股份有限公司及子公司

會計師事務所

民國111年12月31日

歸屬於母公司業主之權益

代碼	其他權益項目(附註四及二十三)										非控制權益 (附註四、二十 三 及二十九)	權益總額	
	普通股本 (附註四及 二十三)	資本公積 (附註四、 二十三 及二十九)	法定盈餘公積 (附註二十三)	特別盈餘公積 (附註二十三)	未分配盈餘 (附註二十三)	國外營運機構 財務報表換算 之兌換差額	透過其他綜合損 益按公允價值衡 量之金融資產未 實現評價(損)益	遞延工具 之損益	不動產 重估增值	歸屬於母 公司業主 權益總計			
A1	110年1月1日餘額	\$ 32,585,008	\$ 5,701,421	\$ 20,299,484	\$ 598,988	\$ 8,228,676	\$ (20,598)	\$ (75,931)	\$ 3,354	\$ -	\$ 67,313,694	\$ 933,515	\$ 68,247,209
B1	109年度盈餘分配：												
B1	提列法定盈餘公積	-	-	822,798	-	(822,798)	-	-	-	-	-	-	-
B3	提列特別盈餘公積	-	-	-	124,528	(124,528)	-	-	-	-	-	-	-
B5	普通股現金股利	-	-	-	-	(7,279,491)	-	-	-	-	(7,279,491)	-	(7,279,491)
C7	採用權益法認列之關聯企業之變動數	-	(944)	-	-	-	-	-	-	-	(944)	-	(944)
C15	資本公積配發現金股利	-	(3,310,637)	-	-	-	-	-	-	-	(3,310,637)	-	(3,310,637)
D1	110年度淨利	-	-	-	-	9,123,795	-	-	-	-	9,123,795	110,086	9,233,881
D3	110年度稅後其他綜合損益	-	-	-	-	(34,261)	(16,149)	(665,031)	4,740	-	(710,701)	(15)	(710,716)
O1	子公司發放現金股利	-	-	-	-	-	-	-	-	-	-	(78,522)	(78,522)
Q1	處分透過其他綜合損益按公允價值衡量之權益 工具	-	-	-	-	58,055	-	(58,055)	-	-	-	-	-
Z1	110年12月31日餘額	\$ 32,585,008	\$ 2,389,840	\$ 21,122,282	\$ 723,516	\$ 9,149,448	\$ (36,747)	\$ (799,017)	\$ 1,386	\$ -	\$ 65,135,716	\$ 965,064	\$ 66,100,780
B1	110年度盈餘分配：												
B1	提列法定盈餘公積	-	-	914,759	-	(914,759)	-	-	-	-	-	-	-
B3	提列特別盈餘公積	-	-	-	578,021	(578,021)	-	-	-	-	-	-	-
B5	普通股現金股利	-	-	-	-	(7,654,218)	-	-	-	-	(7,654,218)	-	(7,654,218)
C7	採用權益法認列之關聯企業之變動數	-	41	-	-	(12,452)	-	-	-	-	(12,411)	-	(12,411)
C15	資本公積配發現金股利	-	(2,375,447)	-	-	-	-	-	-	-	(2,375,447)	-	(2,375,447)
D1	111年度淨利	-	-	-	-	9,607,895	-	-	-	-	9,607,895	97,993	9,705,888
D3	111年度稅後其他綜合損益	-	-	-	-	95,541	64,107	(1,053,265)	1,365	48,395	(843,857)	7,377	(836,480)
M7	對子公司所有權權益變動	-	-	-	-	(41,690)	-	-	-	-	(29,958)	(75,256)	(105,214)
N1	股份基礎給付交易	-	199	-	-	-	-	-	-	-	199	-	199
O1	子公司發放現金股利	-	-	-	-	-	-	-	-	-	-	(74,459)	(74,459)
T1	以法定盈餘公積配發現金股利	-	-	(560,462)	-	-	-	-	-	-	(560,462)	-	(560,462)
Z1	111年12月31日餘額	\$ 32,585,008	\$ 26,365	\$ 21,476,579	\$ 1,301,537	\$ 9,651,744	\$ 27,360	\$ (1,852,282)	\$ 2,751	\$ 48,395	\$ 63,267,457	\$ 920,719	\$ 64,188,176



會計主管：張淑珍



經理人：尹琪



董事長：徐旭東

(後附之附註係本合併財務報告之一部分)

~11~

遠傳電信股份有限公司及其子公司
合併財務報表
民國111年及110年12月31日

單位：新台幣仟元

代碼	111年度	110年度
A10000	\$ 11,999,081	\$ 11,080,785
A20010	11,896,444	11,624,589
A20100	1,108,901	1,090,647
A20200	5,152,658	5,093,564
A20300	265,837	293,280
A20400	78,824	(8,535)
A20900	639,597	677,354
A21200	(65,286)	(44,480)
A21300	(24,280)	(29,880)
A21900	199	-
A22300	8,901	(88,270)
A22500	195,299	(1,120,155)
A23100	6,220)	-
A23700	13,562	-
A23800	-	(13,463)
A24600	5,572	16,515
A29900	(1,349)	(306)
A30000	(2,765)	-
A31115	(196,231)	(581,490)
A31125	(1,359)	(3,641)
A31150	(1,583,380)	(984,228)
A31160	50,544	(56,762)
A31200	151,655	57,735
A31230	142,234	(400,907)
A31240	26,346	72,711
A31270	206,674	(418,324)
A32125	2,648	11,221,754
A32130	(1,166)	(5,199)
A32150	(45,302)	391,659
A32180	53,727	42,817
A32200	(19,173)	(4,072)

(接次頁)

~12~

(承前頁)

代碼	111年度	110年度
A32230	\$ 184,947	\$ 205,342
A32240	(18,906)	(17,390)
A32990	(620,827)	(146,327)
A33000	29,597,406	37,945,323
A33100	67,742	42,410
A33200	24,696	29,880
A33300	(665,370)	(678,264)
A33500	(1,945,422)	(2,024,081)
AAAA	27,079,052	35,315,268
B00010	-	(5,050,000)
B00020	-	97,300
B00030	-	21,450
B00040	-	(537,298)
B00050	638,303	-
B01800	(110,680)	(286,138)
B02000	(40,000)	-
B02700	(8,528,507)	(11,456,692)
B02800	61,641	3,266,680
B03700	(308,703)	(366,837)
B03800	274,053	286,426
B04500	(1,019,036)	(666,600)
B06500	278,700	-
B07100	(700,000)	-
B09900	(1,864,609)	3,163,755
BBBB	(7,589,620)	(11,555,281)
C00100	226,530	-
C00200	-	(167,764)
C00500	864,212	-
C01200	4,493,170	(38,225)
C01300	(9,700,000)	1,197,485
C01600	(10,369,619)	10,305,586
C01700	(11,297,427)	(21,964,392)
C03000	70,245	68,334
C03100	(54,819)	(74,062)
C04020	(3,459,906)	(3,485,437)
C04500	(10,664,586)	(10,668,650)
C05800	(105,214)	-

(接次頁)

~13~

(承前頁)

代碼	111年度	110年度
CCCC	(19,258,176)	(24,827,125)
DDDD	\$ 9,081	\$ (1,063)
EEEE	240,337	(1,068,201)
E00100	4,645,674	5,713,875
E00200	\$ 4,886,011	\$ 4,645,674

籌資活動之淨現金流出
匯率變動對現金及約當現金之影響
本期現金及約當現金增加(減少)數
年初現金及約當現金餘額
年底現金及約當現金餘額

遠傳電信股份有限公司及子公司

合併財務報表附註

民國111年及110年1月1日至12月31日

(除另註明外，金額以新台幣千元為單位)

一、公司沿革

遠傳電信股份有限公司(母公司)於86年4月11日奉經濟部核准設立，87年1月20日起正式營運。90年12月10日於櫃檯買賣中心掛牌，並自94年8月24日起，於台灣證券交易所掛牌交易。主要經營行動電話語音及上網服務、語音單純轉售服務、數位加值服務、銷售手機、配件及企業客戶資通訊整合服務等業務。截至111年12月31日止，遠東新世紀股份有限公司(以下簡稱「遠東新世紀公司」)及其關係企業直接或間接持有母公司股份為38.33%並取得母公司董事會超過半數之董事席次，是以遠東新世紀公司對母公司之財務、營運及人事方針具有控制能力，因而為母公司之最終母公司。

為長期發展業務之需，母公司於102年10月30日競標取得第四代行動寬頻業務(4G) 700MHz及1800MHz頻段之特許權，有效期至119年12月31日；並於104至106年期間陸續取得4G 2600MHz頻段及2100MHz頻段之特許權，有效期間皆至122年12月31日。另母公司於109年2月競標取得第五代行動寬頻業務(5G) 3.5GHz及28GHz頻段之特許權，有效期至129年12月31日。

母公司於109年10月14日經國家通訊傳播委員會(NCC)核准登記為電信事業，依據電信管理法之規範登記各項營業項目。

本合併財務報告係以母公司之功能性貨幣新台幣表達。

二、通過財務報告之日期及程序

本合併財務報告已於112年2月15日經董事會通過。

三、新發布及修訂準則及解釋之適用

(一)適用金融監督管理委員會(以下稱「金管會」)認可並發布生效之國際財務報導準則(IFRS)、國際會計準則(IAS)、解釋(IFRIC)及解釋公告(SIC)(以下稱「IFRSs」)

適用修正後之金管會認可並發布生效之IFRSs將不致造成合併公司會計政策之重大變動。

(二)112年適用之金管會認可之IFRSs

新發布/修正/修訂準則及解釋	IASB發布之生效日
IAS 1之修正「會計政策之揭露」	2023年1月1日(註1)
IAS 8之修正「會計估計值之定義」	2023年1月1日(註2)
IAS 12之修正「與單一交易所產生之資產及負債有關之遞延所得稅」	2023年1月1日(註3)

會計主管：張淑珍

經理人：井琪

董事長：徐抱東

(後附之附註係本合併財務報告之一部分)

~15~

~14~

註1：於2023年1月1日以後開始之年度報導期間適用此項修正。

註2：於2023年1月1日以後開始之年度報導期間所發生之會計估計值變動及會計政策變動適用此項修正。

註3：除於2022年1月1日就租賃及除役義務之暫時性差異認列遞延所得稅外，該修正係適用於2022年1月1日以後所發生之交易。

IAS 12之修正「與單一交易所產生之資產及負債有關之遞延所得稅」

該修正釐清，原始認列時產生相同金額之應課稅及可減除暫時性差異之交易，不適用IAS 12原始規定之豁免規定。合併公司將於112年1月1日追溯調整111年1月1日就與租賃及除役義務有關之所有可減除及應課稅暫時性差異認列遞延所得稅資產（若很有可能將有課稅所得以供可減除暫時性差異使用）及遞延所得稅負債，並於該日將累積影響數認列為保留盈餘初始餘額之調整。對租賃及除役義務以外之交易則自111年1月1日以後發生者推延適用該修正。本合併公司於首次適用該修正時，比較期間資訊應予重編。

截至本合併財務報告通過發布日止，合併公司評估其他準則、解釋之修正將不致對財務狀況與財務績效造成重大影響。

(三) 國際會計準則理事會 (IASB) 已發布但尚未經金管會認可並發布生效之IFRSs

IFRS 10及IAS 28之修正「投資者與其關聯企業或合資間之資產出售或投入」	新發布/修正/修訂準則及解釋	IASB發布之生效日(註1)
IFRS 16之修正「售後租回中之租賃負債」	未定	2024年1月1日(註2)
IFRS 17「保險合約」		2023年1月1日
IFRS 17之修正		2023年1月1日
IFRS 17之修正「初次適用IFRS 17及IFRS 19—比較資訊」		2023年1月1日
IAS 1之修正「負債分類為流動或非流動」		2024年1月1日
IAS 1之修正「具合約條款之非流動負債」		2024年1月1日

註1：除另註明外，上述新發布/修正/修訂準則或解釋係於各該日期以後開始之年度報導期間生效。

註2：賣方兼承租人應對初次適用IFRS 16日後簽約之售後租回交易追溯適用IFRS 16之修正。

截至本合併財務報告通過發布日止，合併公司仍持續評估其他準則、解釋之修正對財務狀況與財務績效之影響，相關影響待評估完成時予以揭露。

四、重大會計政策之變遷說明

(一) 遵循聲明
本合併財務報告係依照證券發行人財務報告編製準則及經金管會認可並發布生效之IFRSs編製。

(二) 編製基礎

~16~

除按公允價值衡量之金融工具、投資性不動產及按確定福利義務現值減除計劃資產公允價值認列之淨確定福利資產/負債外，本合併財務報告係依歷史成本基礎編製。

公允價值衡量依照相關輸入值之可觀察程度及重要性分為第1等級至第3等級：

- 第1等級輸入值：係指於衡量日可取得之相同資產或負債於活躍市場之報價（未經調整）。
- 第2等級輸入值：係指除第1等級之報價外，資產或負債直接（亦即價格）或間接（亦即由價格推導而得）之可觀察輸入值。
- 第3等級輸入值：係指資產或負債之不可觀察之輸入值。

(三) 資產與負債區分流動與非流動之標準

流動資產包括：

- 主要為交易目的而持有之資產；
- 預期於資產負債表日後12個月內實現之資產；及
- 現金及約當現金（但不包括於資產負債表日後逾12個月用以交換或清償負債而受到限制者）。

流動負債包括：

- 主要為交易目的而持有之負債；
- 於資產負債表日後12個月內到期清償之負債，以及
- 不能無條件將清償期限遞延至資產負債表日後至少12個月之負債。
非屬上述流動資產或流動負債者，係分類為非流動資產或非流動負債。

(四) 合併基礎

本合併財務報告係包含母公司及由母公司所控制個體（子公司）之財務報告。合併綜合損益表已納入被收購或被處分子公司於當年度自收購日起或至處分日止之營運損益。子公司之財務報告已予調整，以使其會計政策與合併公司之會計政策一致。於編製合併財務報告時，各個體間之交易、帳戶餘額、收益及費用已全數予以銷除。子公司之綜合損益總額係歸屬至母公司業主及非控制權益，即使非控制權益因而成為虧損餘額。

當合併公司對子公司所有權權益之變動未導致喪失控制者，係作為權益交易處理。合併公司及非控制權益之帳面金額已予調整，以反映其於子公司相對權益之變動。非控制權益之調整金額與所支付或收取對價之公允價值間之差額，係直接認列為權益且歸屬於母公司業主。

子公司明細、持股比例及營業項目，參閱附註十一、附表六及附表七。

(五) 企業合併

企業合併係採收購法處理。收購相關成本於成本發生及勞務取得當年度列為費用。

商譽係按對價之公允價值、被收購者之非控制權益金額以及收購者先前已持有被收購者之權益於收購日之公允價值之總額，超過收購日所取得可辨認資產及承擔

~17~

之負債之淨額衡量。

對被收購者具有現時所有權權益且清算時有權按比例享有被收購者淨資產之非控制權益，係以公允價值衡量。

(六) 外幣

各個體編製財務報告時，以個體功能性貨幣以外之貨幣（外幣）交易者，依交易日匯率換算為功能性貨幣記錄。

外幣貨幣性項目於每一資產負債表日以收盤匯率換算。因交割貨幣性項目或換算貨幣性項目產生之兌換差額，於發生當年度認列於損益。

以公允價值衡量之外幣非貨幣性項目係以法定公允價值當日之匯率換算，所產生之兌換差額列為當年度損益，惟屬公允價值變動認列於其他綜合損益者，其產生之兌換差額列於其他綜合損益。

以歷史成本衡量之外幣非貨幣性項目係以交易日之匯率換算，不再重新換算。

於編製合併財務報告時，國外營運機構（包含營運所在國家或使用之貨幣與母公司不同之子公司）之資產及負債以每一資產負債表日匯率換算為新台幣。收益及費損項目係以當年度平均匯率換算，所產生之兌換差額列於其他綜合損益（並分別歸屬於母公司業主及非控制權益）。

若合併公司處分國外營運機構之所有權益，或處分國外營運機構之子公司部分權益但喪失控制，所有可歸屬於母公司業主且與該國外營運機構相關之累計兌換差額將重分類至損益。

若部分處分國外營運機構之子公司未導致喪失控制，係按比例將累計兌換差額重新歸屬於該子公司之非控制權益，而不認列為損益。在其他任何部分處分國外營運機構之情況下，累計兌換差額則按處分比例重分類至損益。

(七) 存貨

存貨係以成本與淨變現價值孰低衡量，比較成本與淨變現價值時除同類別存貨外係以個別項目為基礎。淨變現價值係指在正常情況下之估計售價減除預計銷售費用後之餘額。存貨成本之計算係採加權平均法。

(八) 投資關聯企業

關聯企業係指合併公司具有重大影響力，但非屬子公司及合資之企業。

合併公司對投資關聯企業係採用權益法。

權益法下，投資關聯企業原始成本認列，取得日後帳面金額係隨合併公司所享有之關聯企業損益及其他綜合損益份額與利潤分配而增減。此外，針對合併公司可享有關聯企業權益之變動係按持股比例認列。

取得成本超過合併公司於取得日所享有關聯企業可辨認資產及負債淨公允價值份額之數額列為商譽，該商譽係包含於該投資之帳面金額且不得攤銷；合併公司於取得日所享有關聯企業可辨認資產及負債淨公允價值份額超過取得成本之數額列為當年度損益。

關聯企業發行新股時，合併公司若未按持股比例認購，致使持股比例發生變動，

~18~

並因而使投資之股權淨值發生增減時，其增減數調整資本公積一採權益法認列關聯企業股權淨值之變動數及採用權益法之投資。惟若未按持股比例認購或取得致使對關聯企業之所有權權益減少者，於其他綜合損益中所認列與該關聯企業有關之金額按減少比例重分類，其會計處理之基礎係與關聯企業若直接處分相關資產或負債所必須遵循之基礎相同；前項調整如應借記資本公積，而採用權益法之投資所產生之資本公積餘額不足時，其差額借記保留盈餘。

當合併公司對關聯企業之損失份額等於或超過其在該關聯企業之權益（包括權益法下投資關聯企業之帳面金額及實質上屬於合併公司對該關聯企業淨投資組成部分之其他長期權益）時，即停止認列進一步之損失。合併公司僅於發生法定義務、推定義務或已代關聯企業支付款項之範圍內，認列額外損失及負債。

合併公司於評估減損時，係將投資之整體帳面金額（含商譽）視為單一資產比較可回收金額與帳面金額，進行減損測試，所認列之減損損失不分攤至構成投資帳面金額組成部分之任何資產，包括商譽。減損損失之任何迴轉，於該投資之可回收金額後續增加之範圍內予以認列。

合併公司自其投資不再為關聯企業之日停止採用權益法，其對原關聯企業之保留權益以公允價值衡量，該公允價值及處分價款與停止採用權益法當日之投資帳面金額之差額，列入當年度損益。此外，於其他綜合損益中所認列與該關聯企業有關之所有金額，其會計處理之基礎係與關聯企業若直接處分相關資產或負債所必須遵循之基礎相同。若對關聯企業之投資成為合資之投資，或對合資之投資成為對關聯企業之投資，合併公司係持續採用權益法而不對保留權益作再衡量。

合併公司與關聯企業間之逆流、順流及側流交易所產生之損益，僅在與合併公司對關聯企業權益無關之範圍內，認列於合併財務報告。

(九) 不動產、廠房及設備

不動產、廠房及設備係以成本認列，後續以成本減除累計折舊及累計減損損失後之金額衡量。

建造中之不動產、廠房及設備係以成本減除累計減損損失後之金額認列。成本包括專業服務費用及符合資本化條件之借款成本。該等資產於完工並達預期使用狀態時，分類至不動產、廠房及設備之適當類別並開始提列折舊。

不動產、廠房及設備於耐用年限內按直線基礎提列折舊，對每一重大部分則單獨提列折舊。合併公司至少於每一年度結束日對估計耐用年限、殘值及折舊方法進行檢視，並推延適用會計估計變動之影響。

不動產、廠房及設備除列時，淨處分價款與該資產帳面金額間之差異係認列於損益。

(十) 投資性不動產

投資性不動產係為賺取租金或資本增值或兩者兼具而持有之不動產。

投資性不動產原以成本（包括交易成本）衡量，後續以公允價值模式衡量，公允價值變動於發生當年度認列於損益。

~19~

合併公司於每一資產負債表日評估是否有任何跡象顯示不動產、廠房及設備、使用權資產及無形資產（商譽除外）可能已減損。若有任一減損跡象存在，則估計該資產之可回收金額。倘無法估計個別資產之可回收金額，合併公司估計該資產所屬現金產生單位之可回收金額。共用資產係依合理一致基礎分攤至個別現金產生單位。

針對非確定耐用年限及尚未可供使用之無形資產，至少每年及有減損跡象時進行減損測試。

可回收金額為公允價值減出售成本與其使用價值之較高者。個別資產或現金產生單位之可回收金額若低於其帳面金額時，將該資產或現金產生單位之帳面金額調減至其可回收金額，減損損失係認列於損益。

取得合約增額成本之帳面金額超過提供相關商品或勞務預期可收取之對價剩餘金額扣除直接相關成本後之金額認列為減損損失，後續將合約成本相關資產之帳面金額計入所屬現金產生單位，以進行現金產生單位之減損評估。

當減損損失於後續迴轉時，該資產、現金產生單位或取得合約增額成本相關資產之帳面金額調增至修訂後之可回收金額，惟增加後之帳面金額以不超過該資產、現金產生單位或取得合約增額成本相關資產若未於以前年度認列減損損失時所決定之帳面金額（減除攤銷或折舊）。減損損失之迴轉係認列於損益。

(十五)金融工具

金融資產與金融負債於合併公司成為該工具合約條款之一方時認列於合併資產負債表。

原始認列金融資產與金融負債時，若金融資產或金融負債非屬透過損益按公允價值衡量者，係按公允價值加計直接可歸屬於取得或發行金融資產或金融負債之交易成本。直接可歸屬於取得或發行透過損益按公允價值衡量之金融資產或金融負債之交易成本，則立即認列為損益。

1. 金融資產

金融資產之價例交易係採交易日會計認列及除列。

(1) 衡量種類

合併公司所持有之金融資產種類為透過損益按公允價值衡量之金融資產、按攤銷後成本衡量之金融資產與透過其他綜合損益按公允價值衡量之權益工具投資。

A. 透過損益按公允價值衡量之金融資產

透過損益按公允價值衡量之金融資產包括強制透過損益按公允價值衡量之金融資產。

透過損益按公允價值衡量之金融資產係按公允價值衡量，其再衡量產生之利益或損失（包含該金融資產所產生之任何股利或利息）係認列於損益。公允價值之決定方式請參閱附註三十二。

B. 按攤銷後成本衡量之金融資產

合併公司投資金融資產若同時符合下列兩條件，則分類為按攤銷後成本衡

~21~

投資性不動產係自開始轉供自用之日之公允價值轉列不動產、廠房及設備。不動產、廠房及設備於結束自用轉列投資性不動產時，原帳面金額與公允價值間之差額係認列於其他綜合損益並累計至權益中之重估增值項下，於該資產除列時直接轉入保留盈餘。

投資性不動產除列時，淨處分價款與該資產帳面金額間之差額係認列於損益。

(十一) 商譽

企業合併所取得之商譽係依收購日所認列之商譽金額作為成本，後續以成本減除累計減損損失後之金額衡量。

為減損測試之目的，商譽分攤至合併公司預期因該合併綜效而受益之各現金產生單位或現金產生單位群組（簡稱「現金產生單位」）。

受攤商譽之現金產生單位每年（及有跡象顯示該單位可能已減損時）藉由包含商譽之該單位帳面金額與其可回收金額之比較，進行該單位之減損測試。若分攤至現金產生單位之商譽除當年度企業合併所取得，則該單位應於當年度結束前進行減損測試。若受攤商譽之現金產生單位之可回收金額低於其帳面金額，減損損失除先減少該現金產生單位受攤商譽之帳面金額，次就該單位內其他各資產帳面金額之比例減少該資產帳面金額。任何減損損失直接認列為當年度損失。商譽減損損失不得於後續期間迴轉。

處分受攤商譽現金產生單位內之某一營運時，與該被處分營運有關之商譽金額係包含於營運之帳面金額以決定處分損益。

(十二) 無形資產

1. 單獨取得

單獨取得之有限耐用年限無形資產原以成本衡量，後續係以成本減除累計攤銷及累計減損損失後之金額衡量。無形資產於耐用年限內按直線基礎進行攤銷。合併公司至少於每一年度結束日對估計耐用年限、殘值及攤銷方法進行檢視，並推延適用會計估計變動之影響。

2. 企業合併所取得

企業合併所取得之無形資產係以收購日之公允價值認列，並與商譽分別認列，後續衡量方式與單獨取得之無形資產相同。

3. 除列

無形資產除列時，淨處分價款與該資產帳面金額間之差額係認列於當年度損益。

(十三) 取得合約增額成本

銷售佣金及補貼款僅於取得客戶合約時發生，在金額可回收之範圍內認列為取得合約增額成本，並於合約期間內攤銷。惟預計於一年內攤銷之取得合約增額成本，合併公司選擇不予資本化。

(十四) 不動產、廠房及設備、使用權資產、無形資產（商譽除外）及取得合約增額成本之減損

~20~

量之金融資產：

a. 係於某經營模式下持有，該模式之目的係持有金融資產以收取合約現金流量；及

b. 合約條款產生特定日期之現金流量，該等現金流量完全為支付本金及流通在外本金金額之利息。

按攤銷後成本衡量之金融資產（包括現金及約當現金、按攤銷後成本衡量之應收帳款與其他金融資產）於原始認列後，係以有效利息法決定之總帳面金額減除任何減損損失之攤銷後成本衡量，任何外幣兌換損益則認列於損益。

除下列兩種情況外，利息收入係以有效利率乘以金融資產總帳面金額計算：

a. 購入或創始之信用減損金融資產，利息收入係以信用調整後有效利率乘以金融資產攤銷後成本計算。

b. 非屬購入或創始之信用減損，但後續變成信用減損之金融資產，應自信用減損後之次一報導期間起，以有效利率乘以金融資產攤銷後成本計算利息收入。

信用減損金融資產係指發行人或債務人已發生重大財務困難、違約、債務人很有可能聲請破產或其他財務重組或由於財務困難而使金融資產之活絡市場消失。

約當現金包括自取得日起3個月內、高度流動性、可隨時轉換成定額現金且價值變動風險甚小之定期存款，係用於滿足短期現金承諾。

C. 透過其他綜合損益按公允價值衡量之權益工具投資

合併公司於原始認列時，可作一不可撤銷之選擇，將非持有供交易且非企業合併收購者所認列或有對價之權益工具投資，指定透過其他綜合損益按公允價值衡量。

透過其他綜合損益按公允價值衡量之權益工具投資係按公允價值衡量，後續公允價值變動列報於其他綜合損益，並累計於其他權益中。於投資處分時，累積損益直接移轉至保留盈餘，並不重分類為損益。

透過其他綜合損益按公允價值衡量之權益工具投資之股利於合併公司收款之權利確立時認列於損益中，除非該股利明顯代表部分投資成本之回收。

(2) 金融資產及合約資產之減損

合併公司於每一資產負債表日按預期信用損失評估按攤銷後成本衡量之金融資產（含應收帳款）及合約資產之減損損失。

應收帳款及合約資產均按存續期間預期信用損失認列備抵損失。其他金融資產係先評估自原始認列後信用風險是否顯著增加，若未顯著增加，則按12個月預期信用損失認列備抵損失，若已顯著增加，則按存續期間預期信用損失認列備抵損失。

預期信用損失係以發生違約之風險作為權重之加權平均信用損失。12個月預

~22~

期信用損失係代表金融工具於報導日後12個月內可能違約事項所產生之預期信用損失，存續期間預期信用損失則代表金融工具於預期存續期間所有可能違約事項產生之預期信用損失。

合併公司為內部信用風險管理目的，在不考量所持有擔保品之前提下，判定下列情況代表金融資產已發生違約：

A. 有內部或外部資訊顯示債務人已不可能清償債務。

B. 逾授信期間尚未清償帳務，除非有合理且可佐證之資訊顯示延後之違約基準更為適當。

所有金融資產之減損損失係藉由備抵帳戶調降其帳面金額。

(3) 金融資產之除列

合併公司僅於對來自金融資產現金流量之合約權利失效，或已移轉金融資產且該資產所有權之幾乎所有風險及報酬已移轉予其他企業時，始將金融資產除列。

按攤銷後成本衡量之金融資產整體除列時，其帳面金額與所收取對價間之差額係認列於損益。透過其他綜合損益按公允價值衡量之權益工具投資整體除列時，累積損益直接移轉至保留盈餘，並不重分類為損益。

2. 權益工具

合併公司發行之債務及權益工具係依據合約協議之實質與金融負債及權益工具之定義分類為金融負債或權益。

合併公司發行之權益工具係以取得之價款扣除直接發行成本後之金額認列。

3. 金融負債

(1) 後續衡量

除透過損益按公允價值衡量之金融負債係按公允價值衡量外，所有金融負債係以有效利息法按攤銷後成本衡量。

(2) 金融負債之除列

除列金融負債時，其帳面金額與所支付對價（包含任何所移轉之非現金資產或承擔之負債）間之差額認列為損益。

(十六) 負債準備

認列為負債準備之金額係考量義務之風險及不確定性，而為資產負債表日清償義務所需支出之最佳估計。負債準備係以清償該現時義務之估計現金流量折現值衡量。

1. 現有除役、復原及類似負債

合併公司應於不動產、廠房及設備成本發生及取得使用權資產時，依一般認列原則評估不動產、廠房及設備及使用權資產之所有成本。該等成本除為取得或建造一項不動產、廠房及設備所發生之原始成本及取得使用權資產之對應租賃負債原值金額外，尚應包含合併公司因安裝或使用該項目而發生之拆卸、移除或復原義務之成本。

2. 保 固

~23~

於銷售合約下之保固義務係依管理階層對清償合併公司義務所需支出之最佳估計，於相關商品認列收入時認列。

3. 公課

係由政府依法徵收之各類款項，於達成給付義務之時點時，估計認列負債準備。

(十七)收入認列

合併公司於客戶合約辨認履約義務後，將交易價格分攤至各履約義務，並於滿足各履約義務時認列收入。

商品銷售收入主要來自行動通訊商品及相關配件之銷售及一般商品之網路銷售。由於行動通訊商品及相關配件於交付時，客戶對商品已有控制權，並承擔商品陳舊過時風險，合併公司係於該時點認列收入及應收帳款。網路銷售之一般商品於產品運抵客戶指定地點時認列收入，網路銷售之預收款項，於產品運抵前認列為合約負債。

固定通信業務、行動通信業務暨國際網路之電信服務，以及與其他電信業者之接續費係依合約條款，按實際通話時間或使用量計算。電信服務收入之認列原則如下：(一)月租費收入係按月認列；及(二)預付卡及儲值卡收入則按用戶實際使用量認列。電信加值服務，係客戶同時取得並耗用履約效益，相關收入係於勞務提供時認列。

商品或電信服務若以組合方式銷售時，其相關收入係以相對單獨售價之比例將交易價格分攤至組合銷售中之每一履約義務，並依上述商品或勞務收入之認列原則處理。

專案業務係依合約約定之承諾辨認履約義務，滿足履約義務時認列收入。客戶係按合約約定之時點付款，故合併公司於滿足履約義務時認列合約資產，屆約定時點按合約約定之金額轉列應收帳款。

合併公司客戶忠誠計畫係於客戶購買商品或勞務時給予紅利積點，該紅利積點提供重要權利，分攤至紅利積點之交易價格於收取時認列合約負債，並於紅利積點兌換或失效時轉列收入。

(十八)租賃

合併公司於合約成立日評估合約是否係屬（或包含）租賃。對於包含租賃及非租賃組成部分之合約，合併公司以相對單獨價格為基礎分攤合約中之對價並分別處理。

1. 合併公司為出租人

當租賃條款係移轉附屬於資產所有權之幾乎所有風險與報酬予承租人，則將其分類為融資租賃。所有其他租賃則分類為營業租賃。

融資租賃下，租賃給付包含固定給付及實質固定給付。租賃投資淨額係按應收租賃給付之現值總和表達為應收融資租賃款。融資收益係分攤至各會計期間，以反映合併公司未到期之租賃投資淨額於各期間可獲得之固定報酬率。

營業租賃之租賃收益係按直線基礎於相關租賃期間內認列為收益。

2. 合併公司為承租人

除適用認列豁免之低價值標的資產租賃及短期租賃之租賃給付係按直線基礎於

~24~

租賃期間內認為費用，其他租賃皆於租賃開始日認列使用權資產及租賃負債。

使用權資產原按成本（包含租賃負債之原始衡量金額及復原標的資產之估計成本）衡量，後續按成本減除累計折舊後之金額衡量，並調整租賃負債之再衡量數。使用權資產係單獨表達於合併資產負債表。

使用權資產係按直線基礎自租賃開始日起至耐用年限屆滿時或租賃期間屆滿時兩者之較早者提列折舊。

租賃負債原按租賃給付（包含固定給付）之現值衡量。若租賃隱含利率容易確定，租賃給付使用該利率折現。若該利率並非容易確定，則使用承租人增額借款利率。

後續，租賃負債採有效利息法按攤銷後成本基礎衡量，且利息費用係於租賃期間分攤。若租賃期間變動導致未來租賃給付有變動，合併公司再衡量租賃負債，並相對調整使用權資產，惟若使用權資產之帳面金額已減至零，則剩餘之再衡量金額認列於損益中。對於不以單獨租賃處理之租賃修改，因減少租賃範圍之租賃負債再衡量係調減使用權資產，並認列租賃部分或全面終止之損益；因其他修改之租賃負債再衡量係調整使用權資產。租賃負債係單獨表達於合併資產負債表。

合併公司與出租人進行新型冠狀病毒肺炎直接相關之租金減讓，調整111年6月30日以前到期之給付致使租金減少，且其他租賃條款及條件並無實質變動。合併公司選擇採實質權宜作法處理符合前述條件之所有租金減讓，不評估其是否為租賃修改，而係將租賃給付之減少於減讓事件或情況發生時認列於損益，並相對調減租賃負債。

(十九)借款成本

直接可歸屬於取得、建造或生產符合要件之資產之借款成本，係作為該資產成本之一部分，直到該資產達到預定使用或出售狀態之幾乎所有必要活動已完成為止。

特定借款如於符合要件之資本支出發生前進行暫時投資而賺取之投資收入，係自符合資本化條件之借款成本中減除。

除上述外，所有其他借款成本係於發生當年度認列為損益。

(二十)政府補助

政府補助僅於可合理確信合併公司將遵循政府補助所附加之條件，且將可收到該項補助時，始予以認列。

與收益有關之政府補助係於其意圖補償之相關成本於合併公司認為費用之期間內，按有系統之基礎認列於損益。以合併公司應購買、建造或其他方式取得非流動資產為條件之政府補助係認列為遞延收入，並以合理且有系統之基礎於相關資產耐用年限期間轉列損益。

若政府補助係用於補償已發生之費用或損失，或係以給與合併公司立即財務支援為目的且並未來相關成本，則於其可收取之期間認列於損益。

(二十一)員工福利

1. 短期員工福利

~25~

課稅所得用以實現暫時性差異，且於可預見之未來預期將迴轉的範圍內，予以認列遞延所得稅資產。

遞延所得稅資產之帳面金額於每一資產負債表日予以重新檢視，並針對已不再很有可能足夠之課稅所得以供其回收所有或部分資產者，調減帳面金額。原本認列為遞延所得稅資產者，亦於每一資產負債表日予以重新檢視，並在未來很有可能產生課稅所得以供其回收所有或部分資產者，調增帳面金額。

遞延所得稅資產及負債係以預期負債清償或資產實現當期之稅率衡量，該稅率係以資產負債表日已立法或已實質性立法之稅率及稅法為基礎。遞延所得稅負債及資產之衡量係反映合併公司於資產負債表日預期回收或清償其資產及負債帳面金額之方式所產生之稅後效果。

3. 當期及遞延所得稅
當期及遞延所得稅係認列於損益，惟與認列於其他綜合損益或直接計入權益之項目相關之當期及遞延所得稅係分別認列於其他綜合損益或直接計入權益。

若當期所得稅或遞延所得稅係自企業合併所產生，其所得稅影響數納入企業合併之會計處理。

(二十四) 共類共網交易

合併公司以前所取得之5G部分頻段及相關基地建置，提供其他電信公司共類共網服務。合併公司對前述頻段及相關基地建置具有控制權，係以主理人身分提供共類共網服務，所收取之款項帳列合約負債，並按相關提供共類共網服務之資產耐用年限採直線法認列收入。

五、重大會計判斷、估計及假設不確定性之主要來源

合併公司於採用會計政策時，對於不易自其他來源取得相關資訊者，管理階層必須基於歷史經驗及其他因素作出相關之判斷、估計及假設。實際結果可能與估計有所不同。

管理階層將持續檢視估計與基本假設。若估計之修正僅影響當期，則於修正當期認列；若會計估計之修正同時影響當期及未來期間，則於修正當期及未來期間認列。

估計及假設不確定性之主要來源

(一) 金融資產之估計減損
應收帳款及合約資產之估計減損係基於合併公司對於違約機率及違約損失率之假設。合併公司考量歷史經驗、現時市場情況及前瞻性資訊，以作成假設並選擇減損評估之輸入值。所採用重要假設及輸入值請參閱附註九及二十四。若未來實際現金流量少於合併公司之預期，則可能會產生重大減損損失。

(二) 不動產、廠房及設備、使用權資產、無形資產（商譽除外）及取得合約增額成本減損評估

資產減損評估過程中，合併公司需依賴主觀判斷並依據資產使用模式及電信業特性，決定特定資產群組之獨立現金流量、資產耐用年數及未來可能之收益及費損，任

~27~

短期員工福利相關負債係以換取員工服務而預期支付之非折現金額衡量。

2. 退職後福利
確定提撥退休計畫之退休金係於員工提供服務期間將應提撥之退休金數額認列為費用。

確定福利退休計畫之確定福利成本（含服務成本、淨利息及再衡量數）係採預計單位福利法精算。服務成本（含當期服務成本及清償損益）及淨確定福利負債（資產）淨利息於發生時、清償發生時認列為員工福利費用。再衡量數（含精算損益及扣除利息後之計畫資產報酬）於發生時認列於其他綜合損益並列入保留盈餘，後續期間不重分類至損益。

淨確定福利負債（資產）係確定福利退休計畫之提撥短絀（剩餘）。淨確定福利資產不得超過依該計畫退還提撥金或可減少未來提撥金之現值。

3. 離職福利
合併公司於不再能撤銷離職福利之要約或認列相關重組成本時（孰早者）認列離職福利負債。

(二十二) 股份基礎給付協議

員工認股權係按給與日權益工具之公允價值及預期既得之最佳估計數量，於既得期間內以直接線基礎認列費用，並同時調整資本公積一員工認股權。若其於給與日立即既得，係於給與日全數認列費用。

合併公司於每一資產負債表日修正預期既得之員工認股權估計數量。若有修正原估計數量，其影響數係認列為損益，使累計費用反映修正之估計數，並相對調整資本公積一員工認股權。

(二十三) 所得稅

所得稅費用係當期所得稅及遞延所得稅之總和。

1. 當期所得稅

當期所得稅包括依當年度課稅所得（損失）計算及以前年度應付所得稅之調整。

依中華民國所得稅法規定計算之未分配盈餘加徵稅額，係於股東會決議年度認列。

2. 遞延所得稅

遞延所得稅係依帳載資產及負債帳面金額與計算課稅所得之課稅基礎二者所產生之暫時性差異計算。

遞延所得稅負債一般係就所有應課稅暫時性差異予以認列，而遞延所得稅資產則於很有可能將有課稅所得以供可減除暫時性差異、虧損扣除或其他支出所產生之所得稅抵減使用時認列。

與投資子公司及關聯企業相關之應課稅暫時性差異皆認列遞延所得稅負債，惟合併公司若可控制暫時性差異迴轉之時點，且該暫時性差異很有可能於可預見之未來不會迴轉者除外。與此類投資有關之可減除暫時性差異，僅於其很有可能足夠

~26~

何由於經濟狀況之變遷或公司策略所帶來的估計改變均可能在未來造成重大減損。

(三) 商譽減損估計

決定商譽是否減損時，須估計分攤到商譽之現金產生單位之使用價值。為計算使用價值，管理階層應估計預期自現金產生單位所產生之未來現金流量，並決定計算現值所使用之適當折現率。若實際現金流量少於預期，或事實與情況發生改變致未來現金流量向下修正或折現率向上修正，可能會產生重大減損損失。

截至111年110年12月31日止，商譽帳面金額參閱附註十六。

(四) 所得稅

估計不確定性之主要來源為遞延所得稅資產之可實現性，主要視未來能否有足夠之獲利或應課稅暫時性差異而定。若未來實際產生之獲利少於預期，可能會產生重大遞延所得稅資產之迴轉，該等迴轉係於發生年度認列。若未來實際產生之獲利超過預期，可能會額外認列重大之遞延所得稅資產，該等認列係於發生年度認列。

六、現金及約當現金

	111年12月31日	110年12月31日
庫存現金及週轉金	\$ 8,774	\$ 9,732
銀行支票及活期存款	3,949,187	3,620,409
約當現金		
附買回短期票券	808,634	659,642
銀行定期存款	119,416	355,891
	<u>\$ 4,886,011</u>	<u>\$ 4,645,674</u>

七、透過其他綜合損益按公允價值衡量之金融資產

權益工具投資—非流動

	111年12月31日	110年12月31日
國內上市公司私募股票	\$ 3,050,000	\$ 4,110,000
國內外未上市櫃股票	958,122	949,853
	<u>\$ 4,008,122</u>	<u>\$ 5,059,853</u>

合併公司依中長期策略目的投資國內上市公司私募股票及國內外未上市櫃公司股票，並預期透過長期投資獲利。合併公司管理階層認為若將該等投資之短期公允價值波動列入損益，與前述長期投資規劃並不一致，因此選擇指定該等投資為透過其他綜合損益按公允價值衡量。

為使網路及頻譜資源效益極大化及增加5G競爭力，母公司董事會於109年9月4日決議與亞太電信股份有限公司（以下稱亞太電信）業務合作並以不超過5,000,000仟元認購亞太電信私募普通股500,000,000股，持股比例為11.58%。前述交易於110年9月完成，認購金額為5,000,000仟元。

八、按攤銷後成本衡量之金融資產

流動	111年12月31日	110年12月31日
原始到期日超過3個月之定期存款	\$ 755,475	\$ 1,393,778

九、應收票據及應收帳款

應收票據	111年12月31日	110年12月31日
按攤銷後成本衡量	\$ 25,446	\$ 24,087
總帳面金額		
減：備抵損失	<u>\$ 25,446</u>	<u>\$ 24,087</u>

因營業而發生

\$ 25,446	\$ 24,087
-----------	-----------

應收帳款（含關係人及一年期以上之應收帳款）

按攤銷後成本衡量	\$ 11,151,527	\$ 9,795,489
總帳面金額	(901,779)	(815,318)
減：備抵損失	(1,755)	(4,181)
減：未實現利息收入	(15,281)	(4,620)
	<u>\$ 10,232,712</u>	<u>\$ 8,971,370</u>

合併公司因分期收款銷貨及勞務服務產生之應收帳款如下：

	111年12月31日	110年12月31日
應收分期帳款總額	\$ 57,678	\$ 95,638
備抵損失	-	(6,797)
未實現利息收入	(1,755)	(4,181)
合計	<u>\$ 55,923</u>	<u>\$ 84,660</u>

\$ 24,821	\$ 28,737
<u>\$ 31,102</u>	<u>\$ 55,923</u>
<u>\$ 55,923</u>	<u>\$ 84,660</u>

該等應收帳款預期超過一年收回者，帳列其他非流動資產。前述應收帳款預期於117年以前收回。

~28~

~29~

合併公司因融資租賃產生之應收帳款如下：

	111年12月31日	110年12月31日
應收融資租賃款總額	\$ 174,282	\$ 49,081
未賺得融資收益	(15,281)	(4,620)
合計	\$ 159,001	\$ 44,461

未折現之租賃給付

	111年12月31日	110年12月31日
第1年	\$ 32,942	\$ 8,691
第2年	32,330	8,691
第3年	30,496	8,691
第4年	30,138	8,691
第5年	22,745	8,334
超過5年	25,631	5,983
	174,282	49,081
(15,281)	(4,620)	
合計	\$ 159,001	\$ 44,461

減：未賺得融資收益

減：備抵損失	-	-
應收融資租賃款	\$ 159,001	\$ 44,461

流動非

動	\$ 27,992	\$ 7,250
非	131,009	37,211
流	\$ 159,001	\$ 44,461

合併公司簽訂專業業務服務設備融資租賃協議，租賃期間3~8年。租賃期間之租約隱含利率於合約日決定後不再變動，其隱含利率為3.0~4.5%。

合併公司主要之授信期間為30至60天。

為減輕信用風險，合併公司管理階層指派專責團隊負責授信額度之決定、授信核准及其他監控程序，以確保逾期應收帳款之回收已採取適當行動。此外，合併公司於資產負債表日覆核應收帳款及應收帳款之可回收金額以確保無法回收之應收帳款及應收帳款已提列適當減損損失。據此，合併公司管理階層認為合併公司之信用風險已顯著減少。

合併公司按存續期間預期信用損失應收帳款及應收帳款之備抵損失。存續期間預期信用損失係使用準備矩陣計算，其考量客戶過去違約紀錄與現時財務狀況、產業經濟情勢，並同時考量GDP預測及產業展望。因合併公司之信用損失歷史經驗顯示，不同客戶群之損失型態並無顯著差異，因此準備矩陣未進一步區分客戶群，僅以應收帳款及應收帳款逾期天數訂定預期信用損失率。

若有證據顯示交易對方面臨嚴重財務困難且合併公司無法合理預期可回收金額，合併公司認列備抵損失並持續追索活動，因追索回收之金額則認列於損益。

~30~

合併公司未逾期應收票據及應收帳款之預期信用損失率為0.00%~13.34%，逾期應收帳款之預期信用損失率為0.09%~100%。

合併公司按存續期間預期信用損失衡量應收融資租賃款之備抵損失。應收融資租賃款係以出租之設備作為擔保。截至資產負債表日止，並無逾期未收回之應收融資租賃款，且同時考量交易對手過去之違約紀錄、租賃標的相關產業之未來發展及擔保品價值，合併公司認為應收融資租賃款並無減損。

合併公司依準備矩陣衡量應收票據及應收帳款之備抵損失如下：

111年12月31日	未逾期	逾期1~60天	逾期61天以上	合計
總帳面金額	\$ 9,929,142	\$ 920,112	\$ 310,683	\$ 11,159,937
備抵損失(存續期間預期信用損失)	(539,391)	(144,079)	(218,309)	(901,779)
攤銷後成本	\$ 9,389,751	\$ 776,033	\$ 92,374	\$ 10,258,158

110年12月31日

110年12月31日	未逾期	逾期1~60天	逾期61天以上	合計
總帳面金額	\$ 8,771,048	\$ 741,999	\$ 297,728	\$ 9,810,775
備抵損失(存續期間預期信用損失)	(518,404)	(87,446)	(209,468)	(815,318)
攤銷後成本	\$ 8,252,644	\$ 654,553	\$ 88,260	\$ 8,995,457

應收票據及應收帳款備抵損失之變動資訊如下：

	111年度	110年度
年初餘額	\$ 815,318	\$ 725,460
加：收回已沖銷之呆帳	238,630	198,432
加：本年度提列減損損失	268,837	280,690
加：本年度實際沖銷	(423,663)	(389,593)
外幣換算差額	2,657	329
年底餘額	\$ 901,779	\$ 815,318

出售逾期應收帳款

合併公司與資產管理公司分別於111及110年度簽訂讓售應收帳款合約，將合併公司逾期且已全數轉銷之應收帳款出售予該公司，依合約規定合併公司不須承擔應收帳款無法收回之風險，相關資訊如下：

	111年度	110年度
讓售債權金額	\$ 805,845	\$ 557,402
讓售價款(未稅)	\$ 78,247	\$ 39,323

~31~

十、存貨

	111年12月31日	110年12月31日
行動電話手機及配件	\$ 2,162,260	\$ 2,538,589
其他	745,063	533,951
	\$ 2,907,323	\$ 3,072,540

111及110年度與存貨相關之銷貨成本分別為28,369,801仟元及28,420,550仟元。

111及110年度之銷貨成本分別包括存貨跌價(損失)迴轉利益(13,562)仟元及13,463仟元。

十一、子公司

列入合併財務報告之子公司
本合併財務報告編製主體如下：

投資公司名稱	子公司名稱	業務性質	所持股權百分比		說明
			111年12月31日	110年12月31日	
遠傳電信公司	新世紀資訊公司 全虹公司	電信事業 通訊器材及事務機器之裝配製造加工買賣事業	100%	100%	
	和宇電腦公司	電信事業	99.99%	99.99%	
	遠時公司	電子資訊供應服務業	96.18%	96.18%	
	遠欣公司	電話客戶服務業務	100%	100%	
	FEIS公司	國際投資控股服務	100%	100%	
	遠資金融科技公司	資料處理服務及電子資訊供應服務業	-	-	110年9月15日與母公司合併消滅
	遠傳保代公司	財產保險代理人業務	100%	100%	
	遠傳影視公司	電視電影製作發行業	50%	-	
	數聯寶安公司	網際網路資訊安全及監控服務	100%	100%	
	數位聯合開發公司	一般投資業	100%	100%	
	新勤公司	一般投資業	3.33%	0.67%	
	遠時公司	電子資訊供應服務業	100%	100%	
	旭天能源公司	能源技術服務業	100%	100%	
	博弘雲端科技公司	電子資訊供應服務業	70%	70%	
	全虹公司	通訊器材及事務機器之裝配製造加工買賣事業	6.72%	-	
	遠東新勤公司	一般投資業	-	100%	於111年4月經營地政府核准解散
新勤公司	領華公司	電信服務業	100%	100%	
	新勤香港公司	一般投資業	100%	100%	
	數聯信息(上海)公司	計算機軟件及系統之設計、研發、安裝及維護等	100%	100%	
	全虹公司	電信器材批發零售業	70%	70%	
	德誼數位公司	電信器材批發零售業	100%	100%	
	鴻通公司	電子資訊供應服務業	100%	100%	
	宏庭科技公司	電子資訊供應服務業	100%	100%	
	博弘(香港)雲端科技公司	電子資訊供應服務業	100%	100%	
	博弘(香港)科技公司	電子資訊供應服務業	100%	100%	
	上海耐斯醫科公司	電子資訊供應服務業	100%	100%	
	博弘(香港)雲端科技公司	電子資訊供應服務業	100%	100%	
	遠想原創公司	電視電影製作發行業	100%	-	

~32~

十二、採用權益法之投資

投資關聯企業

	111年12月31日	110年12月31日
具重大性之關聯企業	\$ 1,481,494	\$ 1,403,595
遠通電收股份有限公司	737,739	657,173
個別不重大之關聯企業	\$ 2,219,233	\$ 2,060,768

合併公司對上述所有關聯企業皆採權益法衡量。

合併公司111年及110年12月31日對遠通電收股份有限公司皆持有39.42%之表決權，且為該公司單一最大股東，經考量相對於其他股東所持有表決權之多寡及分佈，其他持股並非極為分散，合併公司尚無法主導遠通電收股份有限公司相關活動因而不具控制力。合併公司管理階層認為對遠通電收股份有限公司僅具有重大影響力，故將其列為合併公司之關聯企業。

(一)具重大性之關聯企業

遠通電收股份有限公司	業務性質	主要營業場所		所持股權及表決權比例	
		台灣	其他	111年12月31日	110年12月31日
遠通電收股份有限公司	電子資訊供應服務及電子收費服務	台灣		39.42%	39.42%

以下彙總性財務資訊係以該關聯企業IFRSs 財務報告為基礎編製，並已反映採權益法時所作之調整。

遠通電收股份有限公司

	111年12月31日	110年12月31日
流動資產	\$ 1,218,677	\$ 1,765,193
非流動資產	6,195,264	5,817,446
流動負債	(1,817,373)	(1,642,344)
非流動負債	(1,838,051)	(2,379,405)
權益	\$ 3,758,517	\$ 3,560,890
合併公司持股比例(%)	39.42	39.42
投資帳面金額	\$ 1,481,494	\$ 1,403,595
	111年度	110年度
營業收入	\$ 2,494,128	\$ 2,311,325
本年度淨利	\$ 222,084	\$ 329,099
其他綜合損益	8,357	11,543
	\$ 230,441	\$ 340,642

~33~

遠通電收股份有限公司（以下稱「遠通電收公司」）於100年6月30日電子收費分年利用率未能達到與高公局簽訂之「高速公路電子收費系統建置及營運」契約約定標準之訴訟一案，已於104年9月由最高法院裁定回歸台北地方法院民事庭審理，遠通電收公司已就可能之損失估列入帳。107年10月19日台北地方法院一審判決遠通電收公司勝訴，高公局於107年11月9日提起上訴，高等法院於108年6月11日駁回高公局之上訴。高公局於108年7月8日提起上訴，經最高法院審理後，於110年1月21日廢棄原二審判決並發回高等法院更審，高等法院審理後，於111年11月15日作成更一審判決，遠通電收公司賠償違約金17,000仟元，雙方皆未再提起上訴，故本判決已於111年12月21日確定，全案終結。

另依契約規定，遠通電收公司未於規定期限內完成計程車道系統基礎建設之訴訟一案，台北地方法院民事庭已於105年5月20日宣判遠通電收公司應給付高公局違約金，遠通電收公司已於105年5月31日上訴並估列相關之違約金損失，目前該案仍於高等法院審理中。

(二) 個別不重大之關聯企業彙總資訊

	111年度	110年度
合併公司享有之份額		
本年度淨損	\$ (83,506) \$(41,259)
其他綜合損益	66,218	1,208
綜合損益總額	<u>\$ (17,288) \$(</u>	<u>40,051)</u>

十三、不動產、廠房及設備

成本	自有土地	建築物	電信設備	電腦設備	其他設備	未完工程	合計
111年1月1日餘額	\$ 6,148,114	\$ 9,110,510	\$ 93,662,999	\$ 14,291,654	\$ 6,411,105	\$ 2,418,517	\$ 131,982,879
增 添	-	6,879	-	13,313	59,468	8,861,140	8,940,800
處 分	(2,741)	(25,764)	(2,890,562)	(777,793)	(263,982)	(4,955)	(3,965,797)
淨兌換差額	-	-	-	-	23	18	41
調整及重分類	(48,115)	291,366	(8,057,920)	399,639	250,681	(9,057,570)	(106,038)
111年12月31日餘額	<u>\$ 6,097,228</u>	<u>\$ 9,882,991</u>	<u>\$ 98,830,407</u>	<u>\$ 13,866,810</u>	<u>\$ 6,457,201</u>	<u>\$ 2,217,122</u>	<u>\$ 136,851,858</u>
累計折舊及減損							
111年1月1日餘額	\$ (59,857)	\$ (4,237,947)	\$ (68,633,153)	\$ (13,363,744)	\$ (5,546,164)	\$ -	\$ (91,840,865)
折舊費用	-	(302,465)	(7,361,754)	(448,616)	(226,954)	-	(8,339,789)
處 分	-	24,814	2,572,231	777,782	260,810	-	3,635,637
淨兌換差額	-	-	-	-	(11)	(14)	(25)
調整及重分類	(59,857)	(10,595)	(4,526,193)	(73,422,676)	(13,034,558)	(32,220)	(96,523,386)
111年12月31日餘額	<u>\$ (59,857)</u>	<u>\$ (4,526,193)</u>	<u>\$ (73,422,676)</u>	<u>\$ (13,034,558)</u>	<u>\$ (5,480,102)</u>	<u>\$ -</u>	<u>\$ (96,523,386)</u>
111年12月31日淨額	<u>\$ 6,037,371</u>	<u>\$ 4,856,798</u>	<u>\$ 25,407,731</u>	<u>\$ 832,258</u>	<u>\$ 977,188</u>	<u>\$ 2,217,122</u>	<u>\$ 40,328,499</u>

(續次頁)

~34~

(承前頁)

成本	自有土地	建築物	電信設備	電腦設備	其他設備	未完工程	合計
110年1月1日餘額	\$ 7,191,408	\$ 9,648,717	\$ 85,563,488	\$ 13,916,984	\$ 6,679,501	\$ 2,554,932	\$ 125,855,080
增 添	-	7,567	8,800	9,145	76,446	11,986,822	12,088,780
處 分	(1,094,244)	(1,055,162)	(2,671,988)	(215,070)	(621,377)	(3,090)	(5,660,931)
調整及重分類	50,950	599,388	10,762,699	520,575	276,535	(12,120,147)	10,988,930
110年12月31日餘額	<u>\$ 6,148,114</u>	<u>\$ 9,110,510</u>	<u>\$ 83,662,999</u>	<u>\$ 14,231,634</u>	<u>\$ 6,411,105</u>	<u>\$ 2,418,517</u>	<u>\$ 131,982,879</u>
累計折舊及減損							
110年1月1日餘額	\$ (95,894)	\$ (4,399,769)	\$ (63,816,330)	\$ (13,096,501)	\$ (5,941,001)	\$ -	\$ (87,249,495)
折舊費用	-	(289,828)	(7,088,444)	(479,704)	(217,394)	-	(8,075,370)
處 分	36,037	453,639	2,271,621	214,842	607,861	-	3,884,000
淨兌換差額	-	(1,989)	-	(2,381)	4,320	-	(1,030)
調整及重分類	(59,857)	(4,237,947)	(68,633,153)	(13,363,744)	(5,546,164)	-	(91,840,865)
110年12月31日餘額	<u>\$ 6,088,257</u>	<u>\$ 4,872,563</u>	<u>\$ 25,029,846</u>	<u>\$ 867,890</u>	<u>\$ 864,941</u>	<u>\$ 2,418,517</u>	<u>\$ 40,182,011</u>
110年12月31日淨額	<u>\$ 6,088,257</u>	<u>\$ 4,872,563</u>	<u>\$ 25,029,846</u>	<u>\$ 867,890</u>	<u>\$ 864,941</u>	<u>\$ 2,418,517</u>	<u>\$ 40,182,011</u>

合併公司之不動產、廠房及設備係以直線基礎按下列耐用年數計提折舊：

建築物	耐用年數
主建物	33至55年
其他房屋設備	4至45年
電信設備	3至26年
電腦設備	1至8年
其他設備	1至20年

子公司新世紀資通公司於110年2月25日經董事會決議通過處分所持有座落於台北市內湖區之部分不動產及設備，已於110年7月與非關係人聯發科技股份有限公司完成交易並除列相關不動產、廠房及設備及投資性不動產，扣除相關費用後認列處分利益1,281,483仟元。

十四、租賃協議

(一) 使用租賃資產

使用租賃資產帳面金額	111年12月31日	110年12月31日
土地	\$ 1,358	\$ 504
建築物	8,015,317	8,042,861
其他設備	167,659	220,900
	<u>\$ 8,184,334</u>	<u>\$ 8,264,265</u>
使用租賃資產之增添	111年度	110年度
	<u>\$ 3,703,485</u>	<u>\$ 3,358,412</u>

(續次頁)

~35~

	111年度	110年度
使用權資產之折舊費用		
土地	\$ 861	\$ 864
建築物	3,425,788	3,417,848
其他設備	130,006	130,507
	\$ 3,556,655	\$ 3,549,219

除以上所列增添及認列折舊費用外，合併公司之使用權資產於111及110年度並未發生重大轉租及減損情形。

(二)租賃負債

	111年12月31日	110年12月31日
租賃負債帳面金額		
流動	\$ 2,739,068	\$ 2,764,961
非流動	\$ 4,979,074	\$ 4,984,281
租賃負債之折現率區間如下：		
土地	111年12月31日	110年12月31日
建築物	1.38%	0.62%
其他設備	0.52%~1.99%	0.51%~1.44%
	0.55%~1.68%	0.51%~0.99%

(三)重要承租活動及條款

合併公司承租若干土地及建築物做為基地台、機房、辦公室及門市使用並承租其他設備供營業活動使用，租賃期間為1~20年。於租賃期間終止時，合併公司對所租賃之土地、建築物及設備並無優惠承購權。

(四)其他租賃資訊

合併公司以營業租賃出租投資性不動產協議請參閱附註十五。

	111年度	110年度
短期租賃費用	\$ 99,532	\$ 112,815
不計入租賃負債衡量中之變動租賃給付費用	\$ 32,899	\$ 33,181
租賃之現金(流出)總額	\$ (3,664,092)	\$ (3,681,842)
合併公司選擇對符合短期租賃之建築物及其他設備租賃適用認列之豁免，不對該等租賃認列相關使用權資產及租賃負債。		

十五、投資性不動產

111年1月1日餘額	\$ 624,731
公允價值評價利益	47,112
由不動產、廠房及設備轉入	84,382
111年12月31日餘額	\$ 756,225

~36~

	111年12月31日	110年12月31日
投資性不動產		
110年1月1日餘額	\$ 838,564	\$ 838,564
處分	(197,318)	(197,318)
公允價值評價損失	(16,515)	(16,515)
110年12月31日餘額	\$ 624,731	\$ 624,731

投資性不動產出租之租賃期間為2~6年。承租人於行使續租權時，約定依市場租金行情調整租金。承租人於租賃期間結束時不具有投資性不動產之優惠承購權。

以營業租賃出租投資性不動產之未來將收取之租賃給付總額如下：

	111年12月31日	110年12月31日
第1年	\$ 14,249	\$ 11,352
第2年	12,502	5,790
第3年	11,718	4,389
第4年	8,392	4,477
第5年	5,190	1,125
	\$ 52,051	\$ 27,133

投資性不動產係以重複性基礎按公允價值衡量，其公允價值如下：

	111年12月31日	110年12月31日
委外估價	\$ 756,225	\$ 624,731

投資性不動產111年及110年12月31日之公允價值係分別於111年10月26日、112年1月12日及111年1月14日由具備我國不動產估價師資格之戴德梁行不動產估價師事務所蔡家和估價師進行估價。合併公司已洽估價師檢視原估價報告之有效性，認為前述投資性不動產於111年10月26日之公允價值資訊於111年12月31日仍屬有效。

上述公允價值衡量已考量新型冠狀病毒肺炎疫情後發展對市場波動影響之不確定性。

投資性不動產係以第3等級輸入值衡量公允價值，111及110年度之公允價值調整未實現損益列入其他利益及損失項下。

部分投資性不動產公允價值係採收益法評價，其重要假設如下，當預估未來淨現金流入增加或折現率降低時，公允價值將會增加：

	111年12月31日	110年12月31日
預估未來現金流入	\$ 917,065	\$ 773,981
預估未來現金流出	(29,161)	(21,933)
預估未來淨現金流入	\$ 887,904	\$ 752,048
折現率	2.22%~2.845%	1.92%~2.17%

投資性不動產所在區域之租金行情約為每月每坪1仟元至18仟元，市場上相似比較標的之租金行情約為每月每坪1仟元至14仟元。

~37~

投資性不動產目前已全數以營業租賃方式出租，111及110年度產生租金收入分別為13,528仟元及15,084仟元。

投資性不動產預期產生之未來現金流入包含租金收入、押金利息收入、空租損失及期末處分價值，租金收入係以市場相似比較標的租金行情評估，排除過高或過低之比較標的，並考量未來租金年成長率推估，收益分析期間係以10年估算；空租損失係以鄰近地區店面及廠辦之空置情形推估；押金利息收入係以1年期中央銀行公布之五大銀行平均存款利率推估，111年及110年分別為1.45%及0.77%；期末處分價值係以收益法之直接資本化法推估。投資性不動產預期發生之未來現金流出包含地價稅、房屋稅、保險費、管理費、維修費、重置提撥費及折舊提存費等支出，該等支出係以目前支出水準並考量未來地價之調整、房屋稅條例規定之稅率推估。

折現率係估價師訪查當地同等級產品、合理租金水準及售價水準，再考慮流通性、風險性、增值性及管理上難易程度等因素並依金管會規定不得低於中華郵政股份有限公司廣告2年期郵政定期儲蓄小額存款機動利率加3碼。

部分投資性不動產公允價值係採土地開發分析法評價，其重要假設如下，當估計銷售總金額增加、利潤率增加或資本利息綜合利率降低時，公允價值將會增加：

	111年12月31日	110年12月31日
估計銷售總金額	\$ 284,393	\$ —
利潤率	15%	—
資本利息綜合利率	4.21%	—

十六、無形資產

成本	特許執照費	商譽	電腦軟體	其他無形資產	合計
111年1月1日餘額	\$ 90,002,000	\$ 11,194,104	\$ 19,009,499	\$ 862,051	\$ 121,067,654
單獨取得	2,103,320	-	702,830	16,576	2,822,726
處分	(2,180,000)	-	(8,050)	-	(2,188,050)
111年12月31日餘額	\$ 89,925,320	\$ 11,194,104	\$ 19,704,279	\$ 878,627	\$ 121,702,330
累計攤銷及減值					
111年1月1日餘額	\$(20,062,793)	\$(17,273)	\$(16,530,767)	\$(608,541)	\$(37,219,374)
攤銷費用	(5,152,658)	-	(1,039,248)	(69,653)	(6,261,559)
處分	376,310	-	8,050	-	384,360
111年12月31日餘額	\$(24,839,141)	\$(17,273)	\$(17,561,965)	\$(678,194)	\$(43,096,573)
111年12月31日淨額	\$ 65,086,179	\$ 11,176,831	\$ 2,142,314	\$ 200,433	\$ 78,605,757
成本					
110年1月1日餘額	\$ 90,002,000	\$ 11,194,104	\$ 18,531,583	\$ 852,527	\$ 120,580,214
單獨取得	-	-	657,076	9,524	666,600
處分	-	-	(179,160)	-	(179,160)
110年12月31日餘額	\$ 90,002,000	\$ 11,194,104	\$ 19,009,499	\$ 862,051	\$ 121,067,654

(續次頁)

~38~

(承前頁)

累計攤銷及減值	特許執照費	商譽	電腦軟體	其他無形資產	合計
110年1月1日餘額	\$(14,969,229)	\$(17,273)	\$(15,654,384)	\$(549,557)	\$(31,190,443)
攤銷費用	(5,093,564)	-	(1,031,663)	(58,984)	(6,184,211)
處分	20,062,793	17,273	155,280	-	152,280
110年12月31日餘額	\$(20,062,793)	\$(17,273)	\$(16,530,767)	\$(608,541)	\$(37,219,374)
110年12月31日淨額	\$ 69,939,207	\$ 11,176,831	\$ 2,478,732	\$ 253,510	\$ 83,849,280

上述有限耐用年限無形資產係以直線基礎按下列耐用年數計攤提費用：

特許執照費	9至21年
電腦軟體	1至6年
其他無形資產	
版權	依播放期間攤提
其他	4至16年

母公司所持有之無線電頻率2600 D6頻段與亞太電信所持有之700 A3頻段於111年5月18日經NCC委員會通過頻率交換案，並於111年5月30日取得核准函文，其交換價值係合約約定，使用期限至119年12月31日止。

為提升營運績效，積極整合電信資源，故111及110年度依業務別分別區分為行動通訊業務、通器材銷售業務、綜合網路業務及雲端服務業務等四個獨立之現金產生單位。

合併公司分別以111年110年12月31日為評估日，當日合併公司營運使用之不動產、廠房及設備、使用權資產、無形資產及取得合約之增額成本帳面價值合計數分別為130,820,884仟元及136,163,527仟元。管理當局係按該等資產之使用價值評估其可回收金額，並考量其預期使用期間作為現金流量之評估依據，111年110年12月31日折現率分別為行動通訊業務6.69%及6.87%、通器材銷售業務6.29%及6.49%、綜合網路業務8.63%及7.60%及雲端服務業務折現率16.30%及19.83%。營業收入之估計係考量未來電信市場之產業發展及分析各業務種類預期成長趨勢，依據預期有效客戶數及銷售狀況，暨公司營運策略及目標等因素估列，管理當局相信可回收金額所依據之關鍵假設，其任何合理之可能變動將不致使其帳面價值超過可回收金額。茲將影響各業務可回收金額評估之主要關鍵假設及決定各主要關鍵假設數值之方法說明如下：

(一)預計各項業務成長率：

- 1.行動電話語音服務：以過去各年度實際有效客戶數及使用分鐘數為依據，並考量未來市場發展狀況，作為預估未來服務收入之基礎。
- 2.行動電話數據服務：係以過去年度行動電話數據服務營收佔行動電話服務營收之比例為依據，並考量市場與需求變動之情形做為預估的基礎。
- 3.通器材銷售業務：通器材銷售係以過去年度實際銷售量及銷售金額，並考慮整體通器材銷售市場趨勢，以預估未來銷售成長情形。

~39~

4. 綜合網路業務：係以過去各年度實際有效客戶數及營業額為依據，並考量整體綜合網路市場趨勢，作為預估該市場成長情形之基礎。

5. 雲端服務業務：係以過去各年度實際有效客戶數及營業額為依據，並考量整體雲端服務市場趨勢，作為預估該市場成長情形之基礎。

(二)EBITDA (未計利息、稅項及攤銷前利益) 佔總營收之預計比率：
係以過去EBITDA佔總營收之比率為依據，並考量未來各項收入、成本及費用變動因素，作為未來預估的基礎。

管理當局相信可回收金額所依據之關鍵假設，其任何合理之可能變動將不致使帳面價值超過可回收金額，依上述關鍵假設計算之可回收金額與評估日供營運使用資產與商譽帳面價值比較，111及110年度無資產減損之情形。

十七、其他非流動資產

	111年12月31日	110年12月31日
存出保證金	\$ 1,136,703	\$ 1,101,948
其他	930,111	110,207
	<u>\$ 2,066,814</u>	<u>\$ 1,212,155</u>

十八、借 款

(一)短期借款

	111年12月31日	110年12月31日
無擔保借款	\$ 436,530	\$ 210,000
信用額度借款	<u>1,59%~2.36%</u>	<u>1.05%~1.60%</u>

(二)應付短期票券

	111年12月31日	110年12月31日
無擔保借款	\$ 1,205,000	\$ 340,000
應付商業本票	(692)	(606)
減：未攤銷折價	<u>1,204,308</u>	<u>339,394</u>
擔保借款	\$ 11,400	\$ 12,100
應付商業本票	(6)	(4)
減：未攤銷折價	<u>11,394</u>	<u>12,096</u>
應付短期票券	<u>\$ 1,215,702</u>	<u>\$ 351,490</u>
利率區間	1.62%~2.20%	1.04%~1.59%
無擔保應付商業本票	2.55%	1.70%
擔保應付商業本票		

(三)長期借款

	111年12月31日	110年12月31日
無擔保借款	\$ 16,700,000	\$ 6,550,000
信用額度借款	10,300,000	21,400,000
長期應付商業本票	(5,670)	(11,908)
減：未攤銷折價	<u>26,994,330</u>	<u>27,938,092</u>
擔保借款	153,215	137,261
銀行借款	(11,478)	(9,732)
減：一年內到期部分	<u>141,737</u>	<u>127,529</u>
長期借款	<u>\$ 27,136,067</u>	<u>\$ 28,065,621</u>
利率區間	1.49%~2.12%	0.65%~0.82%
信用額度借款	0.60%~1.79%	0.60%~0.91%
無擔保應付商業本票	1.50%~2.23%	1.50%~1.70%
擔保銀行借款		

1. 合併公司之信用額度借款係以新台幣償還，到期償付本息，惟部分借款合同於到期時，可於融資額度內循環動用，該部分借款到期日係以循環動用合約到期日為揭露基準，該部分借款之到期日為114年11月。

2. 無擔保應付商業本票係合約循環發行，合約到期日為114年12月。

3. 擔保銀行借款及應付商業本票係以合併公司部分不動產、廠房及設備擔保，請參閱附註三十四。

4. 截至111年及110年12月31日，永續型長期借款分別為8,999,709仟元及5,498,631仟元

十九、應付公司債

	111年12月31日	110年12月31日
國內無擔保普通公司債	\$ 29,800,000	\$ 35,000,000
國內無擔保普通公司債折價	(21,607)	(21,862)
	<u>29,778,393</u>	<u>34,978,138</u>
減：一年內到期部分	(2,999,647)	(9,699,516)
長期應付公司債	<u>\$ 26,778,746</u>	<u>\$ 25,278,622</u>

~40~

~41~

截至111年12月31日，社會責任債4,493,956仟元。
 永續型融資借款(含長期借款(詳附註十八)及應付公司債)分別於111年及110年12月31日占合併公司總借款比例為23%及10%。

二十、其他負債

	111年12月31日	110年12月31日
流動		
其他應付款		
應付設備工程款	\$ 2,171,013	\$ 1,838,528
應付薪資及獎金	1,620,059	1,690,708
應付佣金	835,583	791,301
應付修繕費	518,824	532,388
應付員工及董事酬勞	340,419	306,584
應付水電費	290,659	287,397
其他	1,224,721	1,198,540
	<u>\$ 7,001,278</u>	<u>\$ 6,645,446</u>
非流動		
其他非流動負債	\$ 4,261,210	\$ 3,017,428

其他非流動負債中主要為與資產有關之政府補助款，係依會計政策列延延收入，並以合理且有系統之基礎按相關資產耐用年限轉列損益。

二十一、負債準備

	111年12月31日	110年12月31日
流動		
除役義務	\$ 135,730	\$ 134,340
保固	46,595	54,910
	<u>\$ 182,325</u>	<u>\$ 189,250</u>
非流動		
除役義務	\$ 1,191,522	\$ 1,149,926
	除役義務	保固
	<u>\$ 1,284,266</u>	<u>\$ 54,910</u>
	51,587	277
	<u>(8,601)</u>	<u>(8,592)</u>
	<u>\$ 1,327,252</u>	<u>\$ 46,595</u>
111年12月31日餘額	\$ 1,182,389	\$ 51,293
110年1月1日餘額	109,566	10,960
本年度新增	(7,689)	(7,343)
本年度使用	<u>\$ 1,284,266</u>	<u>\$ 54,910</u>

~43~

期次	期	限	年利率 (%)	發行總額	111年 12月31日 帳面餘額	110年 12月31日 帳面餘額	還本付息 辦法
無擔保普通公司債	106.01.05-		1.17	\$ 5,200,000	\$ -	\$ 5,199,982	註一
	111.01.05						
105年度國內第一次	106.04.26-		1.17	4,500,000	-	4,499,534	註一
	111.04.26						
106年度國內第二次	106.09.04-		1.17	2,000,000	1,999,150	1,998,642	註一
	113.09.04						
106年度國內第三次-甲類	106.12.20-		0.95	1,500,000	1,499,786	1,499,328	註一
	112.06.20						
106年度國內第三次-乙類	106.12.20-		1.09	1,500,000	1,499,292	1,498,932	註一
	113.12.20						
107年度國內第一次-甲類	107.05.07-		0.85	1,500,000	1,499,861	1,499,464	註一
	112.05.07						
107年度國內第一次-乙類	107.05.07-		1.01	3,500,000	3,498,447	3,497,786	註一
	114.05.07						
108年度國內第一次-甲類	108.06.25-		0.75	3,200,000	3,198,758	3,197,921	註一
	113.06.25						
108年度國內第一次-乙類	108.06.25-		0.81	1,800,000	1,798,828	1,798,492	註一
	115.06.25						
108年度國內第二次-甲類	108.12.20-		0.80	2,600,000	2,597,808	2,597,256	註二
	115.12.20						
108年度國內第二次-乙類	108.12.20-		0.85	500,000	499,482	499,407	註三
	118.12.20						
109年度國內第一次-甲類	109.03.16-		0.67	1,500,000	1,499,137	1,498,746	註一
	114.03.16						
109年度國內第一次-乙類	109.03.16-		0.70	2,500,000	2,498,042	2,497,577	註一
	116.03.16						
109年度國內第一次-丙類	109.03.16-		0.77	1,000,000	999,061	998,931	註一
	119.03.16						
109年度國內第二次	109.06.02-		0.73	1,000,000	998,734	998,448	註一
	116.06.02						
110年度國內第一次	110.06.04-		0.55	1,200,000	1,198,051	1,197,692	註一
	117.06.04						
111年度國內第一次	111.03.29-		0.88	2,700,000	2,696,594	-	註四
	116.03.29						
111年度國內第二次	111.09.08-		1.70	1,800,000	1,797,362	-	註一
	116.09.08						
未償還餘額合計				\$ 29,778,393	\$ 34,978,138		

註一：自發行日起，依發行年限到期一次還本，每年依發行在外餘額按票面利率單利計付息乙次。

註二：自發行日起，每年付息一次，自發行日屆滿第6、7年分別還本二分之一。

註三：自發行日起，每年付息一次，自發行日屆滿第9、10年分別還本二分之一。

註四：自發行日起，每年付息一次，自發行日屆滿第4年6個月、5年分別還本二分之一。

母公司於111年1月到期償還105年度國內第一次無擔保普通公司債5,200,000仟元，及於111年4月到期償還106年度國內第一次無擔保普通公司債4,500,000仟元。

母公司於110年6月4日發行110年度國內第一次無擔保普通公司債1,200,000仟元，於111年3月29日發行111年度國內第一次無擔保普通公司債2,700,000仟元，及於111年9月8日發行111年度國內第二次無擔保普通公司債1,800,000仟元。

~42~

二十二、退職後福利計畫

(一) 確定提撥計畫

合併公司之國內合併個體所適用「勞工退休金條例」之退休金制度，係屬政府管理之確定提撥退休計畫，依員工每月薪資6%提撥退休金至勞工保險局之個人專戶。另設立於中國大陸地區之子公司，依當地法令規定須提撥薪資成本之特定比例至退休福利計畫。

依照上述規定，合併公司於111及110年度依照確定提撥計畫中明定比例應提撥之金額已於合併綜合損益表認列費用總額分別為296,653仟元及293,101仟元。

(二) 確定福利計畫

合併公司之國內合併個體依我國「勞動基準法」辦理之退休金制度係屬政府管理之確定福利退休計畫。員工退休金之支付，係根據服務年資及核准退休日前6個月平均工資計算。該等公司按員工每月薪資總額2%提撥退休金，交由勞工退休準備金監督委員會以該委員會名義存入台灣銀行之專戶，次年度3月底前將一次提撥其差額。該專戶係委託勞動部勞務基金運用局管理，合併公司並無影響投資管理策略之權利。

列入合併資產負債表之確定福利計畫金額列示如下：

	111年12月31日	110年12月31日
確定福利義務現值	\$ 1,655,712	\$ 1,721,271
計畫資產公允價值	(1,274,770)	(1,199,998)
淨確定福利負債	\$ 399,377	\$ 533,046
淨確定福利資產	(18,435)	(11,773)
	\$ 380,942	\$ 521,273
淨確定福利負債(資產)變動如下：		
111年1月1日	\$ 1,721,271	\$ (1,199,998)
服務成本	10,431	-
當期服務成本	307	-
前期服務成本	12,701	(8,883)
利息費用(收入)	23,439	(8,883)
認列於損益		
再衡量數		
111年12月31日	\$ 1,721,271	\$ 521,273

~44~

	確定福利義務現值	計畫資產公允價值	淨確定福利負債(資產)
計畫資產報酬(除包含於淨利息之金額外)	\$ -	\$ 92,155	\$ (92,155)
精算利益-財務假設變動	(85,577)	-	(85,577)
精算損失-經驗調整	56,307	-	56,307
認列於其他綜合損益	(29,270)	(92,155)	(121,425)
雇主提撥	-	(31,740)	(31,740)
福利支付	(59,728)	58,006	(1,722)
111年12月31日	\$ 1,655,712	\$ (1,274,770)	\$ 380,942
110年1月1日	\$ 1,664,823	\$ (1,168,939)	\$ 495,884
服務成本	9,332	-	9,332
前期服務成本	2,074	-	2,074
利息費用(收入)	12,285	(8,652)	3,633
認列於損益	23,691	(8,652)	15,039
再衡量數			

計畫資產報酬(除包含於淨利息之金額外)

精算損失-人口統計假設變動

精算損失-經驗調整

認列於其他綜合損益

雇主提撥

福利支付

110年12月31日

合併公司因「勞動基準法」之退休金制度曝露於下列風險：

1. 投資風險：勞動部勞務基金運用局透過自行運用及委託經營方式，將勞工退休基金分別投資於國內(外)權益證券與債券證券及銀行存款等標的，惟合併公司之計畫資產得分配金額係以不低於當地銀行2年定期存款利率計算而得之收益。
2. 利率風險：公司債/政府公債之利率下降將使確定福利義務現值增加，惟計畫資產之債務投資報酬亦會隨之增加，兩者對淨確定福利負債之影響具有部分抵銷之效果。

~45~

3. 薪資風險：確定福利義務現值之計算係參考計畫成員之未來薪資。因此計畫成員薪資之增加將使確定福利義務現值增加。

合併公司之確定福利義務現值係由合格精算師進行精算，衡量日之重大假設如下：

	111年12月31日	110年12月31日
折現率	1.50%	0.50%~0.75%
薪資預期增加率	1.75%~2.75%	1.50%~2.75%

若重大精算假設分別發生合理可能之變動，在所有其他假設維持不變之情況下，將使確定福利義務現值增加（減少）之金額如下：

	111年12月31日	110年12月31日
折現率		
增加0.25%	\$ (40,135)	\$ (44,783)
減少0.25%	\$ 40,309	\$ 46,441
薪資預期增加率		
增加0.25%	\$ 40,093	\$ 45,954
減少0.25%	\$ (40,123)	\$ (44,544)

由於精算假設可能彼此相關，僅單一假設變動之可能性不大，故上述敏感度分析可能無法反映確定福利義務現值實際變動情形。

	111年12月31日	110年12月31日
預期1年內提撥金額	\$ 32,295	\$ 32,209
確定福利義務平均到期期間	9.9~12.7年	10.6~13.9年

二十三、權益

(一)股本

1. 普通股

	111年12月31日	110年12月31日
額定股數（仟股）	4,200,000	4,200,000
額定股本	\$ 42,000,000	\$ 42,000,000
已發行且已收足股款之股數（仟股）	3,258,501	3,258,501
已發行股本	\$ 32,585,008	\$ 32,585,008

已發行之普通股每股面額為10元，每股享有一表決權及收取股利之權利。

2. 發行海外存託憑證

自93年起，母公司部分已發行之股票以存託憑證（每單位存託憑證表彰母公司普通股15股）方式於盧森堡交易所上市，母公司於110年5月6日經董事會決議，終止母公司於盧森堡交易所掛牌發行之海外存託憑證，並已於110年7月26日完成下市流程，惟於111年7月28日前，前述海外存託憑證持有人仍可向存託機構請求兌回。

截至111年12月31日已無流通在外單位，110年12月31日流通在外為194仟單位，相當於母公司普通股2,917仟股。

(二)資本公積

	111年12月31日	110年12月31日
合併溢額	\$ 351	\$ 2,375,798
採用權益法認列關聯企業股權淨值變動數	14,083	14,042
認列對子公司所有權權益變動數	11,732	-
股份基礎給付交易	199	-
	\$ 26,365	\$ 2,389,840

資本公積中屬合併溢額得用以彌補虧損，亦得於公司無虧損時，用以發放現金或撥充股本，惟撥充股本時每年以實收股本之一定比率為限。資本公積中屬採用權益法認列關聯企業股權淨值變動數及認列對子公司所有權權益變動數僅得用以彌補虧損。資本公積中屬採用權益法認列關聯企業股權淨值之變動數僅得用以彌補虧損。資本公積中屬股份基礎給付交易不得作為任何用途。

(三)保留盈餘及股利政策

依母公司章程之盈餘分派政策規定，母公司年度決算如有盈餘，依法繳納稅款，彌補累積虧損後，再以稅後淨利加計稅後淨利以外項目計入當年度未分配盈餘之數額，提列10%為法定盈餘公積，其餘再依法令規定提列或迴轉特別盈餘公積，除併同累積未分配盈餘，由董事會擬具盈餘分配議案，提請股東會決議分派或保留之。母公司章程規定之員工及董事酬勞分派政策，參閱附註二十五(六)員工酬勞及董事酬勞。

另母公司股利之分配，至少提撥本年度稅後純益扣除彌補虧損金額、法定盈餘公積及特別盈餘公積後餘額之50%以供分配，且現金股利部分不低於當年度分配股利總額之50%。惟得視當年度有無改善財務結構或重大資本支出之計劃，經股東會決議分配以前年度累積未分配盈餘、提高或降低其可供分配股利比率及現金股利之比率。

法定盈餘公積得用以彌補虧損。公司無虧損時，法定盈餘公積超過實收股本總額25%之部分除得撥充股本外，尚得以現金分配。

母公司依金管證發字第1090150022及1090150021號函及「採用國際財務報導準則（IFRSs）後，提列特別盈餘公積之適用疑義問答」規定提列及迴轉特別盈餘公積。

母公司於111年6月14日及110年7月22日舉行股東常會，分別決議通過110及109年度盈餘分配案如下：

	110年度	109年度
法定盈餘公積	\$ 914,759	\$ 822,798
特別盈餘公積	578,021	124,528
現金股利	7,654,218	7,279,491
每股現金股利（元）	2.349	2.234

110及109年度除分別以上述未分配盈餘發放每股2.349元及2.234元現金股利外，

~46~

~47~

母公司股東亦會決議分別以合併溢額之資本公積2,375,447仟元及3,310,637仟元分配現金，每股為0.729元及1.016元，及110年度以法定盈餘公積560,462仟元分配現金，每股為0.172元，110年及109年度共計皆發放每股3.25元現金。

母公司112年2月15日董事會擬議111年度盈餘分配案如下：

	111年度
法定盈餘公積	\$ 964,929
特別盈餘公積	933,501
現金股利	7,751,973
每股現金股利(元)	2.379

董事會除擬議以未分配盈餘發放每股2,379元現金股利外，亦擬議以法定盈餘公積2,838,154仟元分配現金，每股為0.871元，預計112年度共計發放每股3.25元現金。有關111年度之盈餘分配案尚待預計於112年5月31日召開之股東常會決議。

(四)特別盈餘公積

	111年度	110年度
年初餘額	\$ 723,516	\$ 598,988
提列(迴轉)特別盈餘公積	()	()
投資性不動產採公允價值模式(迴轉)提列數	156,474	24,645
其他權益項目減項提列數	734,495	99,883
年底餘額	\$ 1,301,537	\$ 723,516

(五)其他權益項目

111及110年度其他權益之變動組成項目如下：

	111年12月31日	110年12月31日	110年1月1日
直接認列為股東權益調整項目	\$ 27,360	\$ (1,852,282)	\$ (1,773,776)
採用權益法認列之關聯企業之份額	()	()	()
處分國外營運機構重分類至損益	6,220	()	(6,220)
111年12月31日餘額	\$ ()	\$ ()	\$ ()
110年1月1日餘額	\$ ()	\$ ()	\$ ()
直接認列為股東權益調整項目	()	()	()
採用權益法認列之關聯企業之份額	()	()	()
處分權益工具累計損益移轉至保留盈餘	()	()	()
110年12月31日餘額	\$ ()	\$ ()	\$ ()

~48~

(六)非控制權益

	111年度	110年度
年初餘額	\$ 965,064	\$ 933,515
本年度淨利	97,993	110,086
本年度其他綜合損益	()	()
國外營運機構財務報表換算之兌換差額	999	(107)
確定福利計畫再衡量數	1,666	92
不動產重估增值	4,712	()
子公司發放現金股利	(74,459)	(78,522)
權益交易	(75,256)	()
年底餘額	\$ 920,719	\$ 965,064

二十四、收入

	111年度	110年度
客戶合約收入	\$ 28,178,920	\$ 28,296,013
商品銷售收入	46,466,345	45,333,985
電信服務收入	12,516,631	9,722,119
其他收入	87,161,896	83,352,117
其他營業收入	1,989,469	1,967,891
	\$ 89,151,365	\$ 85,320,008

(一)客戶合約之說明
參閱附註四、重大會計政策之彙總說明(十七)收入認列。

(二)合約餘額

	111年12月31日	110年12月31日	110年1月1日
合約資產	\$ 7,987,037	\$ 7,570,619	\$ 7,274,473
商品組合銷售	989,209	1,209,396	924,052
其他	(145,515)	(148,515)	(135,925)
減：備抵損失	\$ 8,830,731	\$ 8,631,500	\$ 8,062,600
流動	\$ 5,160,260	\$ 5,268,830	\$ 4,840,684
非流動	\$ 3,670,471	\$ 3,362,670	\$ 3,221,916
	\$ 8,830,731	\$ 8,631,500	\$ 8,062,600
合約負債	\$ 127,099	\$ 135,877	\$ 174,842
商品銷售	13,476,871	13,465,445	2,204,726
服務提供	13,603,970	13,601,322	2,379,568

~49~

	111年12月31日	110年12月31日	110年1月1日
流動	\$ 3,230,860	\$ 2,981,709	\$ 2,190,246
非流動	\$ 10,373,110	\$ 10,619,613	\$ 189,322
	\$ 13,603,970	\$ 13,601,322	\$ 2,379,568

應收票據及應收帳款請詳附註九。

合併公司以所取得之5G部分頻段及相關基地建置，提供亞太電信共類網服務，所收取之款項係列合約負債，並按相關提供共類網服務之資產耐用年限認列收入。合約資產及合約負債之變動主要係來自滿足履約義務之時點與客戶付款時點之差異，其他重大變動如下：

合約資產	111年度	110年度
年初餘額轉入應收帳款	\$ (5,428,913)	\$ (5,055,097)

合併公司按存續期間預期信用損失認列合約資產之備抵損失。存續期間預期信用損失係考量客戶過去違約紀錄與現時財務狀況，並同時考量GDP預測、失業率及產業展望等前瞻性因子後，使用準備矩陣計算。

	111年12月31日	110年12月31日
預期信用損失率	0.06%~8.61%	0.05%~8.93%
總帳面金額	\$ 8,976,246	\$ 8,780,015
備抵損失（存續期間預期信用損失）	\$ (145,515)	\$ (148,515)
	\$ 8,830,731	\$ 8,631,500

合約資產備抵損失之變動資訊如下：

	111年度	110年度
年初餘額	\$ 148,515	\$ 135,925
加：本年度(迴轉)提列減損損失	(3,000)	12,590
年底餘額	\$ 145,515	\$ 148,515

來自年初合約負債於當年度認列為收入之金額如下：

	111年度	110年度
來自年初合約負債		
商品銷售	\$ 130,183	\$ 171,966
服務提供	\$ 1,955,064	\$ 1,244,970
	\$ 2,085,247	\$ 1,416,936

(三) 合約成本相關資產

	111年12月31日	110年12月31日
非流動		
取得合約之增額成本	\$ 3,702,294	\$ 3,908,968

~50~

合併公司考量過去歷史經驗，認為取得合約所支付之佣金及補貼款可回收。111及110年度認列之費用金額分別為2,962,513仟元及3,091,447仟元。

(四) 客戶合約收入之細分

收入細分資訊請參閱附註三十八。

(五) 尚未全部完成之客戶合約

尚未全部完成之履約義務受攤銷之交易價格及預期認為收入之時點如下，該等金額不包含受限制之變動對價估計金額：

	111年12月31日	110年12月31日
電信服務合約		
—111年履行	\$ -	\$ 15,536,377
—112年履行	\$ 14,729,243	\$ 8,519,891
—113年及以後年度履行	\$ 10,723,911	\$ 2,378,216
	\$ 25,453,154	\$ 26,434,484

上述揭露不包含收入認列時點不受交易價格分攤之合約。

二十五、本年度淨利

本年度淨利係包含以下項目：

(一) 其他收入

	111年度	110年度
利息收入	\$ 65,286	\$ 44,480
政府補助收入	36,549	34,059
股利收入	24,280	29,880
租金收入	23,429	23,860
	\$ 149,544	\$ 132,279

(二) 其他利益及損失

	111年度	110年度
透過損益按公允價值衡量之金融資產(損失)利益	\$ (78,824)	\$ 8,535
其他	138,635	47,779
	\$ 59,811	\$ 56,314

(三) 折舊及攤銷

	111年度	110年度
不動產、廠房及設備	\$ 8,339,789	\$ 8,075,370
使用權資產	3,556,655	3,549,219
無形資產	1,108,901	1,090,647
合計	\$ 13,005,345	\$ 12,715,236

~51~

	111年度	110年度
員工酬勞	\$ 233,722	\$ 212,073
董事酬勞	\$ 84,140	\$ 76,346

111及110年度估列金額如下：
年度合併財務報告通過發布日後若金額仍有變動，則依會計估計變動處理，於次一年度調整入帳。

110及109年度員工酬勞及董事酬勞之實際配發金額與110及109年度合併財務報告之認列金額並無差異。
有關母公司董事會決議之員工酬勞及董事酬勞資訊，請至台灣證券交易所「公開資訊觀測站」查詢。

二十六、所得稅

(一)認列於損益之所得稅

所得稅費用之主要組成項目如下：

	111年度	110年度
當期所得稅	\$ 2,346,900	\$ 1,922,568
遞延所得稅	(53,707)	(75,664)
認列於損益之所得稅費用	\$ 2,293,193	\$ 1,846,904

會計所得與當期所得稅費用之調節如下：

	111年度	110年度
稅前淨利	\$ 11,999,081	\$ 11,080,785
稅前淨利按法定稅率計算之稅額	\$ 2,399,816	\$ 2,216,157
調整項目之所得稅影響數：		
決定課稅所得時應予調整之項目	(17,623)	(27,083)
免稅所得	(4,652)	(342,962)
土地增值稅	896	79,125
合併個體適用不同稅率之影響數	2,524	(2,562)
其他	28,884	35,025
以前年度之調整	(116,652)	(110,796)
認列於損益之所得稅費用	\$ 2,293,193	\$ 1,846,904

(二)認列於其他綜合損益之所得稅

	111年度	110年度
遞延所得稅		
當期產生者		
一透過其他綜合損益按公允價值衡量之金融資產未實現損益	\$ 3,674	\$ 129

(接次頁)

~53~

	110年度	111年度
折舊費用依功能別彙總		
營業成本	\$ 10,812,771	\$ 10,451,122
營業費用	\$ 1,083,673	\$ 1,173,467
	\$ 11,896,444	\$ 11,624,589
攤銷費用依功能別彙總		
營業成本	200,430	215,080
推銷費用	304,595	297,105
管理費用	603,876	578,462
	\$ 1,108,901	\$ 1,090,647

(四)財務成本

	110年度	111年度
按攤銷後成本衡量之金融負債之利息	\$ 569,179	\$ 608,188
租賃負債之利息	65,408	64,882
其他財務成本	5,010	4,284
	\$ 639,597	\$ 677,354

(五)員工福利費用

	111年度	110年度
退職後福利		
確定提撥計畫	\$ 296,653	\$ 293,101
確定福利計畫(附註二十二)	14,556	15,039
	311,209	308,140

其他員工福利

薪資費用	\$ 5,998,382	\$ 5,854,855
保險費用	566,487	579,583
其他	308,470	312,526
	6,873,339	6,746,964
員工福利費用合計	\$ 7,184,548	\$ 7,055,104

依功能別彙總

營業成本	\$ 1,280,002	\$ 1,104,813
營業費用	5,904,546	5,950,291
	\$ 7,184,548	\$ 7,055,104

(六)員工酬勞及董事酬勞

母公司係以當年度扣除分派員工及董事酬勞前之稅前利益先彌補累積虧損後，分別以1%至2%及不高於1%提撥員工酬勞及董事酬勞。111及110年度係分別按前述稅前利益之2%及0.72%估列員工酬勞及董事酬勞。

~52~

(承前頁)

	111年度	110年度
一確定福利計畫再衡量數	\$ 24,219	\$(8,610)
一不動產重估增值	(423)	-
認列於其他綜合損益之所得稅	\$ 27,470	\$(8,481)

(三)遞延所得稅資產與負債
遞延所得稅資產及負債之變動如下：

111年度	年初餘額	認列於損益	認列於其他綜合損益	年底餘額
遞延所得稅資產				
備抵損失	\$ 333,375	\$(12,487)	-	\$ 320,888
確定福利退休計畫	104,816	(3,831)	(24,219)	76,766
其他	447,121	68,978	473	516,574
	\$ 885,312	\$ 52,660	\$(23,744)	\$ 914,228

遞延所得稅負債

商譽攤銷	\$ 2,056,606	\$ -	\$ -	\$ 2,056,606
投資性不動產	73,723	624	3,726	78,073
其他	9,227	(1,671)	-	7,556
	\$ 2,139,556	\$(1,047)	\$ 3,726	\$ 2,142,235

110年度

	年初餘額	認列於損益	認列於其他綜合損益	年底餘額
遞延所得稅資產				
備抵損失	\$ 300,125	\$ 33,250	-	\$ 333,375
確定福利退休計畫	100,085	(3,879)	8,610	104,816
其他	435,251	11,999	(129)	447,121
	\$ 835,461	\$ 41,370	\$ 8,481	\$ 885,312

遞延所得稅負債

商譽攤銷	\$ 2,056,606	\$ -	\$ -	\$ 2,056,606
投資性不動產	113,511	(39,788)	-	73,723
其他	3,733	5,494	-	9,227
合計	\$ 2,173,850	\$(34,294)	\$ -	\$ 2,139,556

(四)未於合併資產負債表中認列遞延所得稅資產之可減除暫時性差異及未使用虧損和抵金額

	111年12月31日	110年12月31日
虧損和抵	\$ -	\$ 40,344
111年度到期		25,647
112年度到期		25,647

(接次頁)

~54~

(承前頁)

	111年12月31日	110年12月31日
113年度到期	\$ 108,659	\$ 108,659
114年度到期	307,602	307,602
115年度到期	247,175	247,175
116年度到期	341,075	341,075
117年度到期	332,623	333,297
118年度到期	217,996	217,996
119年度到期	209,267	209,267
120年度到期	222,913	223,050
121年度到期	180,596	-
	2,193,553	2,054,112
不動產、廠房及設備未實現損益	383,403	395,904
投資損益	202,787	197,740
其他	140,023	138,374
	\$ 2,919,766	\$ 2,786,130

(五)未使用之虧損和抵相關資訊

截至111年12月31日止，虧損和抵相關資訊如下：

尚未和抵餘額	最後和抵年度
\$ 25,647	112年
108,659	113年
307,602	114年
247,175	115年
341,075	116年
332,623	117年
217,996	118年
209,267	119年
222,913	120年
180,596	121年
\$ 2,193,553	

(六)所得稅核定情形

母公司、新世紀資通公司、和宇寬頻公司、數聯資安公司、遠時公司、新勤公司、全虹公司、德誼數位公司、鴻邁公司、旭天能源公司、博弘雲端科技公司、宏庭科技公司、遠欣公司及遠傳保代公司截至109年度止之所得稅申報案件業經稅捐稽徵機關核定。遠實金融科技公司截至110年度止之所得稅申報案件業經稅捐稽徵機關核定。

~55~

二十七、每股盈餘

用以計算每股盈餘之盈餘及普通股加權平均股數如下：

	111年度	110年度
本期淨利		
歸屬於母公司業主之淨利	\$ 9,607,895	\$ 9,123,795
具稀釋作用潛在普通股之影響：		
員工酬勞	\$ 9,607,895	\$ 9,123,795
用以計算稀釋每股盈餘之淨利		
股		
單位：仟股		
用以計算基本每股盈餘之普通股加權平均股數	3,258,501	3,258,501
具稀釋作用潛在普通股之影響：		
員工酬勞	4,012	3,802
用以計算稀釋每股盈餘之普通股加權平均股數	3,262,513	3,262,303

若母公司得選擇以股票或現金發放員工酬勞，則計算稀釋每股盈餘時，假設員工酬勞將採發放股票方式，並於該潛在普通股具有稀釋作用時計入加權平均流通在外股數，以計算稀釋每股盈餘。於次年度決議發放股數前計算稀釋每股盈餘時，亦繼續考量該等潛在普通股之稀釋作用。

二十八、股份給付基礎協議

子公司於111年10月給與員工認股權787仟單位，每一單位可認購普通股一仟股。給與對象包含子公司符合特定條件之員工。認股權之存續期間為3年，憑證持有人於發行屆滿9個月之日起，可行使被給與之一定比例之認股權。認股權行使價格為不低於發行當日最近一期經會計師查核簽證之財務報告每股淨值，員工行使認股權時，以發行新股方式為之，認股權發行後，遇有子公司普通股股份發生變動時，認股權行使價格依規定公式予以調整。

員工認股權之相關資訊如下：

	111年度
年初流通在外認股權	加權平均行使價格 (元)
本年度給與認股權	\$ -
本年度喪失認股權	787
年底流通在外認股權	(28)
年底可行使認股權	759
	12.35
	-

~56~

子公司於111年10月給與之員工認股權均使用Black-Scholes評價模式，評價模式所採用之輸入值如下：

	111年度
給與日股價 (元)	\$ 11.18
行使價格 (元)	\$ 12.35
預期波動率	30.33~33.63%
存續期間	1.88~2.88年
無風險利率	1.34~1.43%

子公司111年度因員工認股權產生之酬勞成本為199仟元。

二十九、與非控制權益之權益交易

合併公司於111年3月及6月分別以現金對價向非控制權益購買全虹公司部份股權，致合併公司之持股比例由61.63%上升為68.35%。

合併公司於111年3月未按持股比例認購遠想原創公司現金增資股權，致持股比例由100%下降至50%。

合併公司於111年12月以現金對價向非控制權益購買遠時公司部份股權，致合併公司之持股比例由96.85%上升為99.51%。

由於上述交易並未改變合併公司對該等子公司之控制，合併公司係視為權益交易處理。

	全虹公司	遠想原創公司	遠時公司
(給付) 收取之對價	\$ (116,885)	\$ 41,250	\$ (29,579)
子公司淨資產帳面金額按相對權益變動計算應轉出 (轉入) 非控制權益之金額	128,617	(41,250)	(12,111)
權益交易差額	\$ 11,732	\$ -	\$ (41,690)
權益交易差額調整科目	全虹公司	遠想原創公司	遠時公司
資本公積—認列對子公司所有權益變動	\$ 11,732	\$ -	\$ -
未分配盈餘	\$ 11,732	\$ (41,690)	\$ (29,958)
			合計

~57~

三十、現金流量資訊

來自籌資活動具非現金交易之負債變動

合併公司來自籌資活動具非現金交易之負債變動如下：

111年1月1日至12月31日

租賃負債(含流動及非流動)	111年1月1日		111年12月31日	
	營業活動現金流量	非現金之變動	營業活動現金流量	非現金之變動
	\$ 7,749,242	\$ (3,459,906)	\$ (3,459,906)	\$ (162,701)
		\$ 3,656,915		\$ 65,408
				\$ 7,718,142

110年1月1日至12月31日

租賃負債(含流動及非流動)	110年1月1日		110年12月31日	
	營業活動現金流量	非現金之變動	營業活動現金流量	非現金之變動
	\$ 8,156,460	\$ (3,485,437)	\$ (3,485,437)	\$ (114,056)
		\$ 3,257,157		\$ 64,882
				\$ 7,749,242

三十一、資本風險管理

由於合併公司須維持充足資本，以符合電信業相關最低實收資本額之規定，並支應電信網路之升級及各項建設所需，因此合併公司之資本管理著重於完善的營運計畫，確保良好的獲利能力及財務結構，以支應未來12個月所需之營運資金、資本支出、債務償還及股利支出等需求。

三十二、金融工具

(一)公允價值之資訊—非按公允價值衡量之金融工具

1.帳面金額與公允價值有重大差異之金融負債

金融負債 應付公司債	111年12月31日		110年12月31日	
	帳面金額	公允價值	帳面金額	公允價值
	\$ 29,778,393	\$ 29,785,270	\$ 34,978,138	\$ 35,137,183

2.公允價值層級

金融負債 應付公司債	111年12月31日			合計
	公允價值	第2等級	第3等級	
	\$ 29,785,270	\$ -	\$ -	\$ 29,785,270

金融負債 應付公司債	110年12月31日			合計
	公允價值	第2等級	第3等級	
	\$ 35,137,183	\$ -	\$ -	\$ 35,137,183

(二)公允價值資訊—以重複性基礎按公允價值衡量之金融工具

1.公允價值層級

透過損益按公允價值衡量之金融資產	111年12月31日			合計
	第1等級	第2等級	第3等級	
基金受益憑證	\$ -	\$ 619,275	\$ -	\$ 619,275
高展活動投資協議	\$ -	\$ -	\$ 3,840	\$ 3,840

透過其他綜合損益按公允價值衡量之金融資產

國內上市公司股票	111年12月31日			合計
	第1等級	第2等級	第3等級	
募股票	\$ -	\$ 3,050,000	\$ -	\$ 3,050,000
國內外未上市櫃股票	\$ -	\$ -	\$ 958,122	\$ 958,122

透過損益按公允價值衡量之金融資產

基金受益憑證	110年12月31日			合計
	第1等級	第2等級	第3等級	
	\$ -	\$ 699,174	\$ -	\$ 699,174

透過其他綜合損益按公允價值衡量之金融資產

國內上市公司股票	110年12月31日			合計
	第1等級	第2等級	第3等級	
募股票	\$ -	\$ 4,110,000	\$ -	\$ 4,110,000
國內外未上市櫃股票	\$ -	\$ -	\$ 949,853	\$ 949,853

111及110年度無第1等級與第2等級公允價值衡量間轉移之情形。

2.金融工具以第3等級公允價值衡量之調節

年初資產餘額	透過損益按公允價值衡量之金融工具	
	111年度	110年度
	\$ -	\$ -
本年度新增		3,840
年底資產餘額	\$ 3,840	\$ 3,840

人)、其他應收款(含關係人)、存出保證金及其他金融資產等按攤銷後成本
 衡量之金融資產。

註2：餘額係包含短期借款、應付短期票券、應付票據、應付帳款(含關係人)、其
 他應付款(含關係人)、應付公司債(含一年內到期)、長期借款(含一年內
 到期)及存入保證金等按攤銷後成本衡量之金融負債。

(四)財務風險管理目的與政策

合併公司主要金融工具包括權益及債務工具投資、應收帳款、應付帳款、應付公
 司債及借款。合併公司之財務管理部門係為各業務單位提供服務，統籌協調進入國內
 與國際金融市場操作，藉由依照風險程度與廣度分析曝險之內部風險報告監督及管理
 合併公司營運有關之財務風險。該等風險包括匯率風險、利率風險、信用風險及流動
 性風險。為降低相關財務風險，合併公司致力於辨認、評估並規避市場之不確定性，
 以降低市場變動對合併公司財務績效之潛在不利風險。

合併公司之重要財務活動，係經董事會依相關規範及內部控制制度進行覆核。於
 財務計劃執行期間，合併公司必須恪遵關於整體財務風險管理及權責劃分之相關財務
 操作程序。

1. 市場風險

合併公司之營運活動使合併公司承擔之主要財務風險為外幣匯率變動風險(參
 閱下述(1)、利率變動風險(參閱下述(2))及其他價格變動風險(參閱下述
 (3))。

(1) 匯率風險

合併公司因持有外幣資產及預期之外幣採購交易或外幣付款交易，因而使合
 併公司產生匯率變動曝險。合併公司適度使用購入現匯方式以規避外幣資產或外
 幣負債之匯率風險。

敏感度分析

合併公司主要受到美金匯率波動之影響。

下表係當新台幣(功能性貨幣)對美金之匯率增加及減少5%時，合併公司之
 敏感度分析。5%係為合併公司對外幣匯率之合理可能變動範圍之評估。敏感度分
 析僅包括流通在外之外幣貨幣性項目，並將其年底之換算以匯率變動5%予以調
 整。下表之負數係表示當新台幣相對於美金升值5%時，將影響稅前淨利之金額；
 當新台幣相對於美金貶值5%時，其對稅前淨利影響將為同金額之正數。

變動5%之(損)益	111年度	110年度
美金	\$ (52,489)	\$ (31,052)

(2) 利率風險

因合併公司內之個體同時以固定及浮動利率借入資金，因而產生利率曝險。
 合併公司藉由維持一適當之固定及浮動利率組合來管理利率風險。

合併公司于資產負債表日受利率曝險之金融資產及金融負債帳面金額如下：

~61~

透過其他綜合損益按公允價值
 衡量之金融工具

	111年度	110年度
年初資產餘額	\$ 949,853	\$ 809,560
本年年新增加	-	50,000
本年年處分	-	(97,300)
認列於其他綜合損益	7,457	210,023
減資退還股款	-	(21,450)
匯率影響數	812	(980)
年底資產餘額	\$ 958,122	\$ 949,853

3. 第2等級公允價值衡量之評價技術及輸入值

金融工具類別	評價技術及輸入值
基金受益憑證	依據該基金所投資之個別子基金公允價值及各子基金 投資比重，並經扣除基金經理費、保管費等費用 後，計算出基金整體淨資產價值及每單位基金淨 值。

國內上市公司私募股票
 採用市場法之可類比交易法，係參考同業於活躍市場
 交易之股票價格、淨值及相關係數比率，加權平均
 後再考量流動性風險貼水後得之。

4. 第3等級公允價值衡量之評價技術及輸入值

金融工具類別	評價技術及輸入值
國內外未上市櫃股票	1. 採用資產法評價，按期末該投資公司所投資之各標 的公司分別依收益法、市場法或收益法及市場法並 用之評價結果，考慮流動性風險貼水後得之。 2. 採用市場法之可類比交易法，係參考相同資產之成 交價格及按期末該公司之獲利能力選取可比較公司 市場乘數，並考量流動性風險貼水後得之。
高展活動投資協議	採用收益法評價，按現金流量折現之方式計算該期獲 取收益之現值。

(三) 金融工具之種類

	111年12月31日	110年12月31日
金融資產		
透過損益按公允價值衡量之金融資產	\$ 623,115	\$ 699,174
按攤銷後成本衡量之金融資產(註1)	17,503,698	17,011,848
透過其他綜合損益按公允價值衡量之金融 資產	4,008,122	5,059,853
金融負債		
按攤銷後成本衡量之金融負債(註2)	72,731,697	77,491,661

註1：餘額係包含現金及約當現金、應收票據及應收帳款(含關係

~60~

	111年12月31日	110年12月31日
具公允價值利率風險		
— 金融資產	\$ 2,640,129	\$ 4,095,804
— 金融負債	57,722,823	69,165,302
具現金流量利率風險		
— 金融資產	4,792,722	3,911,828
— 金融負債	8,942,482	2,551,258

敏感度分析

合併公司對於持有之利率變動之金融資產及金融負債，進行風險衡量。敏感度分析係依資產負債表日之利率曝險而決定，使用之變動率為利率增加或減少1碼，此亦代表管理階層對利率之合理可能變動範圍之評估。合併公司持有之固定利率金融資產及金融負債將因市場利率變動使公允價值隨之變動，合併公司持有之浮動利率金融資產及金融負債將因市場利率變動使有效利率隨之變動，而使其未來現金流量產生波動。

若市場利率每上升1碼，在所有其他變數維持不變之情況下，合併公司111及110年度稅前淨利將分別減少(10,374)仟元及增加3,401仟元。主因為合併公司之變動利率存款及借款。當市場利率下降1碼時，其影響將為同金額之負數。

(3)其他價格風險

合併公司因持有基金受益憑證、國內上市公司私股股票及國內外未上市櫃股票而產生權益價格曝險。合併公司管理階層藉由持有不同風險投資組合並指派特定團隊監督以管理風險。

敏感度分析

下列敏感度分析係依資產負債表日之權益價格曝險進行。

若權益價格上漲/下跌5%，111及110年度稅前損益將因透過損益按公允價值衡量之金融資產之公允價值上升/下跌而分別增加/減少31,156仟元及34,959仟元。111及110年度稅前其他綜合損益將因透過其他綜合損益按公允價值衡量之金融資產之公允價值上升/下跌而分別增加/減少200,406仟元及252,993仟元。

2.信用風險

信用風險係指交易對方拖欠合約義務而造成合併公司財務損失之風險。截至資產負債表日，合併公司可能因交易對方未履行義務及合併公司提供財務保證造成財務損失之最大信用風險曝險主要係來自於合併資產負債表所認列之金融資產帳面金額。

合併公司採行之政策係僅與信用良好之對象進行交易，並取得獨立評等機構之信用資訊，進行徵信調查及信用分析，再依交易對象之交易類型、財務狀況、擔保品條件…等，授予適當之授信額度，該額度皆有一定期限，到期需重新審查展延，以確實掌握交易對象信用狀況，有效控制信用曝險。

合併公司之客戶群廣大且相互無關聯，故信用風險之集中度不高。

3.流動性風險

合併公司係透過管理及維持足夠部位之現金及約當現金以支應集團營運並減輕現金流量波動之影響。合併公司管理階層監督銀行融資額度使用狀況並確保借款合約條款之遵循。

銀行借款對合併公司而言係為一項重要流動性來源。截至111年及110年12月31日止，合併公司未動用之銀行融資額度分別為59,316,976仟元及62,662,074仟元。

下表為金融負債之合約到期日，包含估計利息，不包含帳面金額趨近合約現金流量之金融負債：

	合約現金流量				
	帳面金額	1年以內	1-5年	5-10年	超過5年
111年12月31日					
短期借款	\$ 436,530	\$ 438,927	\$ 438,927	\$ -	\$ -
短期票券	1,215,702	1,216,400	1,216,400	-	-
長期借款	27,147,545	27,828,308	354,107	27,474,201	-
應付公司債	29,778,393	30,982,380	3,262,115	24,734,190	2,986,075
租賃負債	7,718,142	7,854,802	2,803,100	5,000,776	50,926
	<u>\$ 66,296,312</u>	<u>\$ 68,320,817</u>	<u>\$ 8,074,649</u>	<u>\$ 57,209,167</u>	<u>\$ 3,037,001</u>
110年12月31日					
短期借款	\$ 210,000	\$ 210,367	\$ 210,367	\$ -	\$ -
短期票券	351,490	352,100	352,100	-	-
長期借款	28,075,353	28,171,752	70,353	28,101,399	-
應付公司債	34,978,138	35,995,890	10,028,370	19,688,095	6,279,425
租賃負債	7,749,242	7,838,880	2,810,634	4,971,195	57,051
	<u>\$ 71,364,223</u>	<u>\$ 72,568,989</u>	<u>\$ 13,471,824</u>	<u>\$ 52,760,689</u>	<u>\$ 6,336,476</u>

上述金融負債到期分析之進一步資訊如下：

	111年12月31日					110年12月31日				
	短於1年	1-5年	5-10年	10-15年	15-20年	短於1年	1-5年	5-10年	10-15年	15-20年
長期借款	\$ 354,107	\$ 27,474,201	\$ -	\$ -	\$ -	\$ 354,107	\$ 27,474,201	\$ -	\$ -	\$ -
應付公司債	3,262,115	24,734,190	2,986,075	-	-	3,262,115	24,734,190	2,986,075	-	-
租賃負債	2,803,100	5,000,776	46,307	4,570	49	2,803,100	5,000,776	46,307	4,570	49
	<u>\$ 6,419,322</u>	<u>\$ 57,209,167</u>	<u>\$ 3,032,382</u>	<u>\$ 4,570</u>	<u>\$ 49</u>	<u>\$ 6,419,322</u>	<u>\$ 57,209,167</u>	<u>\$ 3,032,382</u>	<u>\$ 4,570</u>	<u>\$ 49</u>
110年12月31日										
應付公司債	\$ 10,028,370	\$ 19,688,095	\$ 6,279,425	\$ -	\$ -	\$ 10,028,370	\$ 19,688,095	\$ 6,279,425	\$ -	\$ -
租賃負債	2,810,634	4,971,195	56,921	81	49	2,810,634	4,971,195	56,921	81	49
	<u>\$ 12,839,004</u>	<u>\$ 24,659,290</u>	<u>\$ 6,336,346</u>	<u>\$ 81</u>	<u>\$ 49</u>	<u>\$ 12,839,004</u>	<u>\$ 24,659,290</u>	<u>\$ 6,336,346</u>	<u>\$ 81</u>	<u>\$ 49</u>

~63~

~62~

三十三、關係人交易

母公司及子公司（係母公司之關係人）間之重大交易、帳戶餘額、收益及費損於合併時全數予以銷除，故未揭露於本附註。合併公司與最終母公司、兄弟公司及其他關係人（最終母公司對外發布之資料，列為關係企業之公司或機構）間之重大交易事項如下。

(一)關係人名稱及關係

關係人名稱	與合併公司之關係
遠東新世紀股份有限公司	最終母公司
遠通電收股份有限公司	兄弟公司
鼎鼎聯合行銷股份有限公司	兄弟公司
遠銀國際租賃股份有限公司	其他關係人（兄弟公司採權益法評價之被投資公司）
財團法人電訊暨智慧運輸科技發展基金會	其他關係人（母公司捐贈達其實收基金總額三分之一以上財團法人）
全家福股份有限公司	兄弟公司
遠誠人力資源顧問股份有限公司	兄弟公司
遠東資源開發股份有限公司	兄弟公司
太平洋榮光百貨股份有限公司	其他關係人（該公司之母公司董事長與母公司相同）
遠東巨城購物中心股份有限公司	其他關係人（太平洋榮光百貨股份有限公司之子公司）
遠東都會股份有限公司	其他關係人（該公司之母公司董事長與母公司相同）
亞東百貨股份有限公司	其他關係人（該公司之母公司董事長與母公司相同）
富達運輸股份有限公司	其他關係人（該公司之母公司董事長與母公司相同）
富民運輸股份有限公司	其他關係人（該公司之母公司董事長與母公司相同）
裕勤科技股份有限公司	兄弟公司
南華水泥股份有限公司	其他關係人（該公司之母公司董事長與母公司相同）
亞東預拌混凝土股份有限公司	其他關係人（該公司之母公司董事長與母公司相同）
亞東證券股份有限公司	其他關係人（最終母公司採權益法評價之被投資公司）
遠鼎股份有限公司	兄弟公司
遠東百貨股份有限公司	其他關係人（董事長相同）
亞洲水泥股份有限公司	其他關係人（董事長相同）

(接次頁)

~64~

(承前頁)

關係人名稱	與合併公司之關係
東聯化學股份有限公司	其他關係人（董事長相同）
遠百企業股份有限公司	其他關係人（董事長相同）
財團法人亞東紀念醫院	其他關係人（董事長相同）
亞東學校財團法人亞東科技大學(原亞東技術學院)	其他關係人（董事長相同）
鼎鼎大飯店股份有限公司	兄弟公司
元智大學	其他關係人（董事長相同）
遠東紡織(越南)有限公司	兄弟公司
遠銀遠東證券投資信託股份有限公司	其他關係人（實質關係人）
九龍英泥有限公司	其他關係人（實質關係人）
亞洲水泥(新加坡)私人有限公司	其他關係人（實質關係人）
江西亞東水泥有限公司	其他關係人（實質關係人）
宏遠興業股份有限公司	其他關係人（實質關係人）
高雄捷運股份有限公司	其他關係人（實質關係人）
亞東石化(上海)有限公司	其他關係人（實質關係人）
遠鼎實業(上海)有限公司	兄弟公司
精誠資訊股份有限公司	兄弟公司
亞東綠材股份有限公司	其他關係人（實質關係人）
財團法人徐元智先生醫藥基金會	其他關係人（實質關係人）
遠銀小客車租賃股份有限公司	兄弟公司
亞東石化股份有限公司	其他關係人（最終母公司採權益法評價之被投資公司）
亞東工業氣體股份有限公司	兄弟公司
亞東創新發展股份有限公司	兄弟公司
高雄富國製衣股份有限公司	其他關係人（董事長相同）
裕氏航運股份有限公司	其他關係人（實質關係人）
鼎鼎企業管理顧問股份有限公司	其他關係人（董事長相同）
嘉惠電力股份有限公司	其他關係人（董事長相同）
遠東國際商業銀行股份有限公司(遠東國際商業銀行)	其他關係人（董事長係該公司副董事長）
遠東先達鐵錳股份有限公司	兄弟公司
遠東聯石化(揚州)有限公司	其他關係人（實質關係人）
遠創智慧股份有限公司	兄弟公司
遠揚營造工程股份有限公司	兄弟公司
遠鑫電子票證股份有限公司	兄弟公司
醫療財團法人徐元智先生醫藥基金會遠東聯合診所	其他關係人（董事長相同）

(接次頁)

~65~

(承前頁)

關係人名稱	與合併公司之關係	
遠東建業經理股份有限公司	兄弟公司	
Far Eastern Apparel (Vietnam) Ltd.	兄弟公司	
Drive Catalyst SPC-SP Tranche Two	關聯企業	
Drive Catalyst SPC-SP Tranche Three	關聯企業	
Opas Fund Segregated Portfolio	其他關係人 (實質關係人)	
Company		

(一) 營業收入

	111年度	110年度
最終母公司	\$ 86,260	\$ 119,912
兄弟公司	230,147	219,555
其他關係人	537,212	324,011
	\$ 853,619	\$ 663,478

合併公司與關係人之營業收入主要包括銷貨收入、行動通訊服務收入、固定網路服務收入、倉儲物流及客服服務收入，交易條件與一般交易相同。

(三) 營業成本及費用

	111年度	110年度
營業成本		
最終母公司	\$ 5,159	\$ 778
兄弟公司	15,305	14,267
其他關係人	161,080	84,269
	\$ 181,544	\$ 99,314

營業費用

最終母公司	\$ 86,542	\$ 97,480
兄弟公司	236,101	250,564
其他關係人	125,557	115,924
	\$ 448,200	\$ 463,968

主要係上開關係人提供合併公司電信相關服務等，交易條件與一般交易相同。

(四) 財產交易

	111年度	110年度
不動產、廠房及設備及無形資產採購		
兄弟公司	\$ 4,232	\$ 19,158
其他關係人	10,715	81,144
	\$ 14,947	\$ 100,302

	111年度	110年度
取得有價證券		
兄弟公司	\$ 15,033	\$ 42,358
其他關係人	3,124	-
關聯企業	110,680	228,280
	\$ 128,837	\$ 270,638

取得透過損益按公允價值衡量之金融資產

其他關係人	\$ 138,050	\$ -
-------	------------	------

處分透過損益按公允價值衡量之金融資產

其他關係人	\$ 139,125	\$ -
-------	------------	------

合併公司於110年8月投資遠鑫電子票證股份有限公司，金額為42,358仟元；於110年4月投資Drive Catalyst SPC-SP Tranche Two及Drive Catalyst SPC-SP Tranche Three，金額各為114,140仟元。

合併公司於111年1月投資Drive Catalyst SPC-SP Tranche Two，金額為110,680仟元。

合併公司於111年1月向 Opas Fund Segregated Portfolio Company 取得基金 OPAS Fund Segregated Portfolio Tranche C，取得價款為138,050仟元，並於111年1月處分部分 OPAS Fund Segregated Portfolio Tranche A，處份價款為139,125仟元，處分投資利益為11,847仟元。

合併公司於111年12月向遠鼎股份有限公司、鼎鼎聯合行銷股份有限公司及太平洋崇光百貨股份有限公司購買子公司遠時數位科技股份有限公司股票，金額分別為14,984仟元、49仟元及3,124仟元。

(五) 承租協議

	111年度	110年度
取得使用權資產		
其他關係人	\$ 19,191	\$ 11,961

租賃負債—流動

	111年12月31日	110年12月31日
最終母公司	\$ -	\$ 968
兄弟公司	804	1,812
其他關係人	12,446	16,838
	\$ 13,250	\$ 19,618

租賃負債—非流動

兄弟公司	\$ -	\$ 1,380
其他關係人	5,908	5,351
	\$ 5,908	\$ 6,731

~67~

~66~

	111年12月31日	110年12月31日
其他應付款—關係人 (帳列其他流動負債)		
最終母公司	\$ 22,232	\$ 22,295
兄弟公司	22,669	73,214
其他關係人	11,331	9,895
	<u>\$ 56,232</u>	<u>\$ 105,404</u>

(六) 存出保證金 (帳列其他非流動資產)

	111年12月31日	110年12月31日
兄弟公司	\$ 21,457	\$ 21,011
其他關係人	1,416	1,416
	<u>\$ 22,873</u>	<u>\$ 22,427</u>

(九) 其他

	111年度	110年度
利息收入	\$ 17	\$ 17
兄弟公司		
其他關係人		
遠東國際商銀公司	14,456	13,083
其他	3	2
	<u>\$ 14,459</u>	<u>\$ 13,085</u>
	<u>\$ 14,476</u>	<u>\$ 13,102</u>

財務成本

	111年度	110年度
其他關係人	\$ 214	\$ 185

(十) 對主要管理階層之獎勵

111及110年度對董事及其他主要管理階層之薪酬總額如下：

	111年度	110年度
短期福利	\$ 306,352	\$ 286,468
退職後福利	3,597	3,491
	<u>\$ 309,949</u>	<u>\$ 289,959</u>

董事及其他主要管理階層之薪酬係由薪酬委員會依照個人績效及市場趨勢決定。

三十四、質押之資產

合併公司下列資產提供作為進貨、金融機構往來及法院訴訟等之保證金。

	111年12月31日	110年12月31日
其他金融資產—流動	\$ 103,902	\$ 417,565
不動產、廠房及設備—淨額	190,468	171,453
	<u>\$ 294,370</u>	<u>\$ 589,018</u>

~69~

	111年度	110年度
財務成本		
最終母公司	\$ 1	\$ 15
兄弟公司	26	100
其他關係人	173	215
	<u>\$ 200</u>	<u>\$ 330</u>

合併公司與關係人間之租賃契約，其有關租金之決議及支付方法和一般租賃交易相當。

(六) 銀行存款、按攤銷後成本衡量之金融資產及其他金融資產

	111年12月31日	110年12月31日
其他關係人		
遠東國際商銀公司	\$ 1,984,863	\$ 2,382,756

係合併公司存放於遠東國際商銀公司之銀行存款，其中部分係母公司及新世紀資通公司將銷售預付型通話卡、國際電話預付卡及聯合咖啡券之預收款項交付信託予遠東國際商銀公司作為信託資產，帳列其他金融資產—流動項下。

(七) 應收(付)關係人款項

	111年12月31日	110年12月31日
應收帳款—關係人		
最終母公司	\$ 17,946	\$ 92,518
兄弟公司	37,817	29,351
其他關係人	280,067	264,505
	<u>\$ 335,830</u>	<u>\$ 386,374</u>

其他應收款—關係人

	111年度	110年度
(帳列其他流動資產)		
最終母公司	\$ 1	\$ -
兄弟公司	4,842	3,513
其他關係人	3,185	6,376
	<u>\$ 8,028</u>	<u>\$ 9,889</u>

應付帳款—關係人

	111年度	110年度
(帳列應付帳款)		
兄弟公司	\$ 8,673	\$ 10,606
其他關係人	17,120	12,380
	<u>\$ 25,793</u>	<u>\$ 22,986</u>

~68~

三十五、重大或有負債及未認列之合約承諾

除已於其他附註所述者外，合併公司於資產負債表日之重大承諾事項及或有事項如下：

重大承諾

	111年12月31日	110年12月31日
(一)		
已訂約未驗收之不動產、廠房及設備及無形資產採購款	\$ 11,957,889	\$ 17,104,556
已訂約未驗收之存貨採購款	\$ 8,040,670	\$ 5,134,425
(二) 合併公司之租賃合約（包含短期租賃）其租賃期間於資產負債表日後開始之承租承諾如下：		
承租承諾	111年12月31日	110年12月31日
	\$ 258,577	\$ 337,295

(三) 截至111年12月31日止，合併公司因向廠商進貨而開立之銀行保證函金額為300,000仟元。

(四) 為使網路及頻譜資源效益極大化及增加5G競爭力，母公司董事會於109年9月4日決議與亞太電信業務合作，其中包含取得主管機關核准後，由母公司發行普通股交換鴻海精密工業股份有限公司（以下稱鴻海精密）持有之部分亞太電信股份。

為提升競爭力、擴大營運規模及發揮經營綜效，母公司於111年2月25日董事會決議通過與亞太電信簽署合併契約以吸收合併之方式進行合併，母公司為存續公司，以每一股亞太電信普通股換發0.0934406股母公司普通股。母公司因本合併案預計將發行普通股356,681仟股，擬於主管機關核准後訂定合併基準日。本合併案已於112年1月18日經國家通訊傳播委員會核准，後續仍待公平會審議。經母公司及亞太電信進行合併後，前於109年9月4日與鴻海精密簽立之亞太電信股份交換協議書即為終止。

三十六、具重大影響之外幣資產及負債資訊

以下資訊係按合併公司各個體功能性貨幣以外幣彙總表達，所揭露之匯率係指該等外幣換算至功能性貨幣之匯率。具重大影響之外幣資產及負債如下：

	111年12月31日	110年12月31日
外幣	匯率	帳面金額
外幣資產		
貨幣性項目		
美金	\$ 54,940	30.71 (美金：新台幣)
		\$ 1,687,207

(續次頁)

~70~

(承前頁)

111年12月31日

非貨幣性項目	外幣	匯率	帳面金額
美金	\$ 41,917	30.71 (美金：新台幣)	\$ 1,287,284
美金	10,040	6.967 (美金：人民幣)	308,322
外幣負債			
貨幣性項目			
美金	20,757	30.71 (美金：新台幣)	637,434

110年12月31日

外幣資產	外幣	匯率	帳面金額
貨幣性項目			
美金	\$ 43,411	27.68 (美金：新台幣)	\$ 1,201,603
非貨幣性項目			
美金	42,381	27.68 (美金：新台幣)	1,173,094
美金	6,770	6.372 (美金：人民幣)	187,394
外幣負債			
貨幣性項目			
美金	20,989	27.68 (美金：新台幣)	580,972

合併公司主要承擔美金之外幣匯率風險。以下資訊係按持有外幣個體之功能性貨幣彙總表達，所揭露之匯率係指該等功能性貨幣換算至表達貨幣之匯率。具重大影響之已實現及未實現外幣兌換損益如下：

	111年度		110年度	
	功能性貨幣兌換資產	淨兌換(損)益	功能性貨幣兌換資產	淨兌換(損)益
新台幣	1 (新台幣：新台幣)	\$ 29,323	1 (新台幣：新台幣)	\$ (17,817)
人民幣	4,422 (人民幣：新台幣)	15,469	4,341 (人民幣：新台幣)	(1,315)
港幣	3,806 (港幣：新台幣)	(1,131)	3,603 (港幣：新台幣)	(3,586)
		\$ 43,661		\$ (22,718)

三十七、附註揭露事項

(一) 重大交易事項相關資訊：

1. 資金貸與他人。(附表一)
2. 為他人背書保證。(無)
3. 期末持有有價證券情形。(附表二)

~71~

4. 累積買進或賣出同一有價證券之金額達新臺幣3億元或實收資本額20%以上。(無)
5. 取得不動產之金額達新臺幣3億元或實收資本額20%以上。(無)
6. 處分不動產之金額達新臺幣3億元或實收資本額20%以上。(無)
7. 與關係人進、銷貨之金額達新臺幣1億元或實收資本額20%以上。(附表三)
8. 應收關係人款項達新臺幣1億元或實收資本額20%以上。(附表四)
9. 從事衍生工具交易。(無)
10. 其他：母子公司間及各子公司間之業務關係及重要交易往來情形及金額。(附表五)

(二)轉投資事業相關資訊。(附表六)

(三)大陸投資資訊：

1. 大陸被投資公司名稱、主要營業項目、實收資本額、投資方式、資金匯出入情形、持股比例、投資損益、期末投資帳面金額、已匯回投資損益及赴大陸地區投資限額。(附表七)

2. 與大陸被投資公司直接或間接經由第三地區所發生下列之重大交易事項，及其價格、付款條件、未實現損益：(無)

- (1) 進貨金額及百分比與相關應付款項之期末餘額及百分比。
- (2) 銷貨金額及百分比與相關應收款項之期末餘額及百分比。
- (3) 財產交易金額及其所產生之損益數額。
- (4) 票據背書保證或提供擔保品之期末餘額及其目的。
- (5) 資金融通之最高餘額、期末餘額、利率區間及當期利息總額。
- (6) 其他對當期損益或財務狀況有重大影響之交易事項，如勞務之提供或收受等。

(四)主要股東資訊：股權比例達5%以上之股東名稱、持股數額及比例。(附表八)

三十八、部門資訊

應報專部門產生收入之產品與勞務

提供給主要營運決策者用以分配資源及評量部門績效之資訊，著重於每一交付或提供之產品或勞務之種類。依國際財務報導準則第八號「營運部門」之規定，合併公司之應報部門如下：

- (一)行動通訊：提供行動電話語音與上網等相關服務；
 - (二)固定網路：提供國際電話、市內網路、長途網路及寬頻接取等相關服務；
 - (三)銷售：提供手機、電腦及周邊商品銷售等相關服務；
- 部門利益係指各個部門所賺取之利潤，包含直接歸屬於各部門之收入、成本及費用、應分攤之利息收入、合併公司其他收入、採用權益法認列之投資損益、財務成本、合併公司其他費用及合併公司一般費用。此衡量金額係提供予主要營運決策者，用以分配資源予部門及評量其績效；此外，資產之衡量金額未提供予營運決策者。

(一)部門收入與營運結果

合併公司之收入與營運結果依應報專部門分析如下：

	111年度			合併
	行動通訊	固定網路	銷售、調整及沖銷	
來自合併公司以外之收入	\$ 45,299,291	\$ 11,549,930	\$ 32,802,144	\$ 89,151,365
來自合併公司內其他部門之收入(註)	182,441	2,056,084	(113,889)	(2,352,414)
收入合計	\$ 45,481,732	\$ 13,606,014	\$ 32,416,033	\$ 89,151,365
部門淨益	\$ 9,096,811	\$ 2,274,075	\$ 2,546,696	\$ 11,999,081
	110年度			合併
	行動通訊	固定網路	銷售、調整及沖銷	
來自合併公司以外之收入	\$ 43,272,412	\$ 10,372,645	\$ 31,674,951	\$ 85,320,008
來自合併公司內其他部門之收入(註)	208,832	2,290,557	(82,587)	(2,581,976)
收入合計	\$ 43,481,244	\$ 12,663,202	\$ 31,757,588	\$ 85,320,008
部門淨益	\$ 8,710,911	\$ 3,813,261	\$ 2,788,894	\$ 11,080,785

註：係部門間銷售貨物及其他收入。

(二)地區別資訊

合併公司主要收入係來自國內，來自國外之收入主要係國際語音及數據服務收入及雲端服務收入。

有關合併公司之地區別資訊如下：

	111年度	110年度
國內	\$ 84,860,255	\$ 81,676,020
國外	4,291,110	3,643,988
	\$ 89,151,365	\$ 85,320,008

(三)主要客戶資訊

111及110年度均無收入佔合併公司營業收入總額10%以上之客戶。

~72~

~73~

遠傳電信股份有限公司及子公司
資金貸與他人

民國111年1月1日至12月31日

附表一

單位：新台幣千元

編號	貸出資金之公司	貸與對象	往來科目	是否為關係人	本年度最高金額	年底餘額	實際動支金額	利率區間	資金貸與性質	業務往來金額	有短期融通資金必要之原因	提列備抵呆帳金額	擔保品		對個別對象資金貸與限額(註一)	資金貸與總限額(註一)
													名稱	價值		
1	新世紀資通股份有限公司	遠傳電信股份有限公司	其他應收款	是	\$ 1,800,000	\$ 1,800,000	\$ 1,800,000	0.7580%~0.9120%	業務往來	\$ 2,036,483	-	\$ -	-	\$ 2,036,483	\$ 12,509,927	
1	新世紀資通股份有限公司	遠傳電信股份有限公司	其他應收款	是	9,200,000	9,200,000	8,700,000	0.7573%~1.3053%	短期融通資金	-	支應營運週轉	-	-	10,007,942	12,509,927	

註一：新世紀資通股份有限公司對有業務往來者之個別貸與金額以不超過雙方間借貸契約成立時之上年末實際進銷貨金額或預估當年度交易金額。對有短期融通資金必要者之貸與總額，以不超過新世紀資通股份有限公司最近期經會計師查核後或核閱後之公司淨值百分之四十為限。其個別貸與金額以不超過新世紀資通股份有限公司最近期經會計師查核後或核閱後之公司淨值百分之五十為限。

遠傳電信股份有限公司及子公司
期末持有有價證券情形
民國111年12月31日

附表二

單位：除另予註明者外，
為新台幣仟元

持有之公司	有價證券種類及名稱	與有價證券發行人之關係	帳科目	期末			備註	年度最高持股數
				股數/單位數	帳面金額	持股比例(%)		
遠傳電信股份有限公司	股票 本誠創業投資股份有限公司 中華開發創新加速股份有限公司 連線商業銀行股份有限公司 立視科技股份有限公司 亞太電信股份有限公司	—	透過其他綜合損益按公允價值衡量之金融資產—非流動	5,355,000	\$ 52,105	11.11	\$ 52,105	註二 5,355,000
			透過其他綜合損益按公允價值衡量之金融資產—非流動	9,000,000	149,228	10.71	149,228	註二 9,000,000
			透過其他綜合損益按公允價值衡量之金融資產—非流動	37,500,000	334,236	2.50	334,236	註二 50,000,000
			透過其他綜合損益按公允價值衡量之金融資產—非流動	1,250,000	21,043	2.50	21,043	註二 1,250,000
			透過其他綜合損益按公允價值衡量之金融資產—非流動	500,000,000	3,050,000	11.58	3,050,000	註二 500,000,000
全虹企業股份有限公司	股票 鼎漢國際工程顧問公司 管家婆科技公司	—	透過其他綜合損益按公允價值衡量之金融資產—非流動	1,213,594	12,190	18.32	12,190	註二 1,213,594
			透過其他綜合損益按公允價值衡量之金融資產—非流動	160,627	1,618	0.63	1,618	註二 160,627
新世紀資通股份有限公司	股票 高雄捷運股份有限公司 金財通商務科技公司	實質關係人	透過其他綜合損益按公允價值衡量之金融資產—非流動	8,858,191	47,569	3.18	47,569	註二 8,858,191
			透過其他綜合損益按公允價值衡量之金融資產—非流動	600,000	4,500	3.33	4,500	註二 600,000
新世紀資通股份有限公司	股票 Changing.ai Inc 受益憑證—海外基金 Opas Fund Segregated Portfolio Tranche A Opas Fund Segregated Portfolio Tranche B Opas Fund Segregated Portfolio Tranche C	—	透過其他綜合損益按公允價值衡量之金融資產—非流動	500,000	27,311	2.27	27,311	註二 500,000
			實質關係人	9,666,832	332,663	-	332,663	註一 13,491,781
			實質關係人	5,000	158,119	-	158,119	註一 5,000
			實質關係人	2,216,711	128,493	-	128,493	註一 2,216,711

~75~

(承前頁)

持有之公司	有價證券種類及名稱	與有價證券發行人之關係	帳列科目	期末			備註	年度最高持股數
				股數/單位數	帳面金額	持股比例(%)		
數位聯合(開曼)有限公司	股單 TBCASoft, Inc.	—	透過其他綜合損益按公允價值衡量之金融資產—非流動	726,995	\$ 308,322	4.59	\$ 308,322	註二

註一：基金市價按111年12月底基金淨資產價值計算。

註二：透過其他綜合損益按公允價值衡量之金融資產係按輸入值及評價方法計算公允價值。

遠傳電信股份有限公司及子公司
與關係人進、銷貨之金額達新臺幣1億元或實收資本額20%以上
民國111年1月1日至12月31日

附表三

單位：新台幣仟元

進(銷)貨之公司	交易對象之名稱	與交易人之關係	交易情形			交易條件與一般交易不同之情形及原因	應收(付)帳款	
			金額	佔總進(銷)比率	授信期間		餘額	佔總額比率
遠傳電信股份有限公司	全虹企業股份有限公司	子公司	營業成本及行銷費用 \$ 8,171,910	16%	依合約約定條件為之	—	應付帳款及其他應付款 448,355	2%
	新世紀實通股份有限公司	子公司	營業收入 (846,632)	1%	依合約約定條件為之	—	應收帳款(註三) 175,446	2%
	德誼數位科技股份有限公司	孫公司	營業收入 (130,388)	-	依合約約定條件為之	—	應收帳款 9,316	-
	遠傳財產保險代理人股份有限公司	子公司	營業成本 1,906,095	4%	依合約約定條件為之	—	應付帳款及其他應付款 (453,858)	2%
	遠傳電信股份有限公司	孫公司	營業成本及行銷費用 226,352	-	依合約約定條件為之	—	應付帳款及其他應付款 (44,013)	-
	遠傳電信股份有限公司	子公司	營業收入 (798,510)	1%	依合約約定條件為之	—	應收帳款(註三) 77,236	1%
	遠傳財產保險代理人股份有限公司	子公司	營業收入 (378,285)	1%	依合約約定條件為之	—	應收帳款 119,354	2%
新世紀實通股份有限公司	遠傳電信股份有限公司	母公司	營業收入 (1,906,095)	20%	依合約約定條件為之	—	應收帳款(註二) 453,858	32%
全虹企業股份有限公司	遠傳電信股份有限公司	母公司	營業成本 130,388	2%	依合約約定條件為之	—	應付帳款 (9,316)	1%
德誼數位科技股份有限公司	遠傳電信股份有限公司	孫公司	營業收入 (8,171,910)	69%	依合約約定條件為之	—	應收帳款 448,355	49%
	鴻邁科技股份有限公司	孫公司	營業成本 846,632	8%	依合約約定條件為之	—	應付帳款(註三) (175,446)	16%
	遠傳電信股份有限公司	母公司	營業收入 (664,592)	6%	依合約約定條件為之	—	應收帳款 117,170	13%
	鴻邁科技股份有限公司	子公司	營業收入 (226,352)	4%	依合約約定條件為之	—	應收帳款 44,013	8%
	遠傳電信股份有限公司	兄弟公司	營業收入 (182,601)	3%	依合約約定條件為之	—	應收帳款 17,785	3%
	遠傳電信股份有限公司	兄弟公司	營業收入 (111,297)	2%	依合約約定條件為之	—	應收帳款(註三) -	-
鴻邁科技股份有限公司	全虹企業股份有限公司	母公司	營業成本 664,592	43%	依合約約定條件為之	—	應付帳款 (117,170)	62%
遠傳電信股份有限公司	德誼數位科技股份有限公司	母公司	營業成本 182,601	12%	依合約約定條件為之	—	應付帳款 (17,785)	9%
	遠傳電信股份有限公司	兄弟公司	營業成本 798,510	28%	依合約約定條件為之	—	應付帳款(註三) (77,236)	23%
	遠傳電信股份有限公司	兄弟公司	營業成本 111,297	4%	依合約約定條件為之	—	應付帳款(註三) -	-
遠傳財產保險代理人股份有限公司	遠傳電信股份有限公司	母公司	營業成本 378,285	85%	依合約約定條件為之	—	應付帳款 (119,354)	92%

註一：遠傳電信股份有限公司與新世紀實通股份有限公司網路相互接駁收入、成本及代收國際電話服務收入係依淨額收付，收付餘額帳列應付關係人款項。

註二：含遠傳電信股份有限公司代新世紀實通股份有限公司收取國際電話服務收入。

註三：遠傳電信股份有限公司與德誼數位科技股份有限公司對遠傳電信股份有限公司部分營業收入係透過全虹企業股份有限公司代收代付。

~77~

遠傳電信股份有限公司及子公司
應收關係人款項達新臺幣1億元或實收資本額20%以上
民國111年12月31日

附表四

單位：新台幣千元

帳列應收款項 之公司	交易對象	關係	應收關係人 款項餘額	週轉率	逾期應收關係人款項		應收關係人款項 期後收回金額	提列備抵 呆帳金額
					金額	處理方式		
遠傳電信股份有限公司	全虹企業股份有限公司	子公司	\$ 178,129	9.22	\$ -	-	\$ 135,319	-
	遠傳財產保險代理人股份有限公 司	子公司	119,354	3.52	-	-	31,533	-
新世紀資通股份有限公司	遠傳電信股份有限公司	母公司	11,031,782	(註一)	-	-	249,576	-
全虹企業股份有限公司	遠傳電信股份有限公司	母公司	448,355	17.10	-	-	448,355	-
	鴻邁科技有限公司	子公司	117,170	5.77	-	-	532	-

註一：遠傳電信股份有限公司與新世紀資通股份有限公司網路相互接駁收入、成本及代收國際及固定網路電話服務收入係依淨額收付，收付餘額分別帳列應收（付）關係人款項，遠傳電信股份有限公司代
新世紀資通股份有限公司收取電信帳單之款項，帳列應收款項，另新世紀資通股份有限公司資金貸與遠傳電信股份有限公司，帳列其他應收款，故未能計算其週轉率。

遠傳電信股份有限公司及子公司
 與子公司間業務關係及重要交易往來情形及金額
 民國111年1月1日至12月31日

單位：新台幣仟元

編號 (註一)	交易人名稱	交易往來對象	與交易人之關係(註二)	交易往來情形			佔合併總營收或 總資產比率(註三)
				科目	金額	交易條件	
0	遠傳電信股份有限公司	新世紀資通股份有限公司	1	應收帳款-關係人	\$ 9,316	依合約約定條件為之	-
				其他應收款-關係人	86,023	依合約約定條件為之	-
				存出保證金	5,266	依合約約定條件為之	-
				其他應付款-關係人	11,031,782	依合約約定條件為之	6%
				租賃負債	98,045	依合約約定條件為之	-
				營業收入	130,388	依合約約定條件為之	-
				營業成本	1,906,095	依合約約定條件為之	2%
				營業費用	70,184	依合約約定條件為之	-
				營業外收入	44,197	依合約約定條件為之	-
				營業外支出	86,515	依合約約定條件為之	-
				應收帳款-關係人	175,446	依合約約定條件為之	-
				其他應收款-關係人	2,683	依合約約定條件為之	-
				應付帳款-關係人	396,737	依合約約定條件為之	-
				其他應付款-關係人	51,618	依合約約定條件為之	-
				合約負債	46,506	依合約約定條件為之	-
				營業收入	846,632	依合約約定條件為之	1%
				營業成本	7,657,382	依合約約定條件為之	9%
營業費用	535,755	依合約約定條件為之	1%				
營業外收入	3,401	依合約約定條件為之	-				
1	和宇寬頻網路股份有限公司			應收帳款-關係人	7,648	依合約約定條件為之	-
				其他應收款-關係人	1,054	依合約約定條件為之	-
				其他應付款-關係人	1,926	依合約約定條件為之	-
				營業收入	31,395	依合約約定條件為之	-
				營業費用	76,309	依合約約定條件為之	-
				營業外收入	1,098	依合約約定條件為之	-

(接次頁)

~79~

(承前頁)

編號 (註一)	交易人名稱	交易往來對象	與交易人之關係(註二)	交易往來情形			估合併總營收或 總資產比率(註三)
				科目	金額	交易條件	
		遠欣股份有限公司	1	其他應收款-關係人 應付帳款-關係人 其他應付款-關係人 營業成本 營業費用 營業外收入	\$ 11,964 1,074 13,607 11,820 75,204 3,347	依合約約定條件為之 依合約約定條件為之 依合約約定條件為之 依合約約定條件為之 依合約約定條件為之 依合約約定條件為之	- - - - - -
		德誼數位科技股份有限公司	1	其他應收款-關係人 應付帳款-關係人 其他應付款-關係人 營業收入	2,991 2,323 41,690 63,501	依合約約定條件為之 依合約約定條件為之 依合約約定條件為之 依合約約定條件為之	- - - -
		鴻邁科技有限公司	1	營業成本 營業費用 營業外收入	3,700 222,649 4,702	依合約約定條件為之 依合約約定條件為之 依合約約定條件為之	- - -
		數聯資安股份有限公司	1	其他應付款-關係人 營業收入 營業費用 其他應收款-關係人 應付帳款-關係人 其他應付款-關係人 營業收入 營業成本 營業費用	11,608 3,348 78,410 2,286 1,900 33,242 1,119 59,250 11,913	依合約約定條件為之 依合約約定條件為之 依合約約定條件為之 依合約約定條件為之 依合約約定條件為之 依合約約定條件為之 依合約約定條件為之 依合約約定條件為之 依合約約定條件為之	- - - - - - - - -
		遠時數位科技股份有限公司	1	應收帳款-關係人 其他應收款-關係人 應付帳款-關係人 其他應付款-關係人 營業收入 營業費用	77,236 4,338 14,798 36,018 798,510 40,085	依合約約定條件為之 依合約約定條件為之 依合約約定條件為之 依合約約定條件為之 依合約約定條件為之 依合約約定條件為之	- - - - 1% -
				營業外收入	6,159	依合約約定條件為之	-

(接次頁)

~80~

(承前頁)

編號 (註一)	交易人名稱	交易往來對象	與交易人之關係(註二)	交易往來情形			估合併總營收或 總資產比率(註三)
				科目	金額	交易條件	
1	新世紀資通股份有限公司	旭天能源股份有限公司 遠傳財產保險代理人股份有限公司 和宇寬頻網路股份有限公司 遠欣股份有限公司 德誼數位科技股份有限公司 數聯資安股份有限公司 遠時數位科技股份有限公司 旭天能源股份有限公司 領華企業有限公司 遠傳財產保險代理人股份有限公司 博弘雲端科技股份有限公司	1 1 3 3 3 3 3 3 3 3 3	其他應收款-關係人	\$ 1,636	依合約約定條件為之	-
				應付帳款-關係人	7,293	依合約約定條件為之	-
				營業成本	12,681	依合約約定條件為之	-
				營業外收入	1,035	依合約約定條件為之	-
				應收帳款-關係人	119,354	依合約約定條件為之	-
				營業收入	378,285	依合約約定條件為之	-
				應收帳款-關係人	4,348	依合約約定條件為之	-
				其他應收款-關係人	1,284	依合約約定條件為之	-
				應付帳款-關係人	5,570	依合約約定條件為之	-
				營業收入	26,112	依合約約定條件為之	-
				營業成本	62,078	依合約約定條件為之	-
				營業費用	61,393	依合約約定條件為之	-
				應付帳款-關係人	5,262	依合約約定條件為之	-
				營業成本	6,797	依合約約定條件為之	-
				營業費用	10,200	依合約約定條件為之	-
				營業收入	1,638	依合約約定條件為之	-
應付帳款-關係人	11,221	依合約約定條件為之	-				
營業收入	3,795	依合約約定條件為之	-				
營業成本	48,784	依合約約定條件為之	-				
營業外收入	3,662	依合約約定條件為之	-				
應收帳款-關係人	1,249	依合約約定條件為之	-				
營業收入	6,238	依合約約定條件為之	-				
營業費用	8,249	依合約約定條件為之	-				
應付帳款-關係人	5,285	依合約約定條件為之	-				
營業成本	17,542	依合約約定條件為之	-				
營業成本	2,805	依合約約定條件為之	-				
營業收入	1,560	依合約約定條件為之	-				
應付帳款-關係人	11,113	依合約約定條件為之	-				
營業成本	96,986	依合約約定條件為之	-				

(接次頁)

~81~

(承前頁)

編號 (註一)	交易人名稱	交易往來對象	與交易人之關係(註二)	交易往來情形			估合併總營收或 總資產比率(註三)
				科目	金額	交易條件	
2	全虹企業股份有限公司	宏庭科技股份有限公司	3	應付帳款-關係人	\$ 25,305	依合約約定條件為之	-
		遠時數位科技股份有限公司	3	營業成本	96,080	依合約約定條件為之	-
				應收帳款-關係人	36,469	依合約約定條件為之	-
				營業收入	71,559	依合約約定條件為之	-
				營業費用	1,187	依合約約定條件為之	-
		德誼數位科技股份有限公司	3	應收帳款-關係人	2,573	依合約約定條件為之	-
				應付帳款-關係人	19,670	依合約約定條件為之	-
				營業收入	10,739	依合約約定條件為之	-
				營業成本	8,314	依合約約定條件為之	-
		鴻邁科技有限公司	3	應收帳款-關係人	117,170	依合約約定條件為之	-
				營業收入	664,592	依合約約定條件為之	1%
3	和宇寬頻網路股份有限公司	全虹企業股份有限公司	3	營業收入	1,109	依合約約定條件為之	-
4	遠欣股份有限公司	遠時數位科技股份有限公司	3	營業收入	11,821	依合約約定條件為之	-
5	德誼數位科技股份有限公司	鴻邁科技有限公司	3	應收帳款-關係人	17,785	依合約約定條件為之	-
				其他應收款-關係人	1,051	依合約約定條件為之	-
				營業收入	182,601	依合約約定條件為之	-
				營業成本	4,012	依合約約定條件為之	-
				營業外收入	11,310	依合約約定條件為之	-
		遠時數位科技股份有限公司	3	營業收入	111,297	依合約約定條件為之	-
6	數聯資安股份有限公司	遠時數位科技股份有限公司	3	應收帳款-關係人	1,153	依合約約定條件為之	-
7	博弘雲端科技股份有限公司	宏庭科技股份有限公司	3	營業收入	2,520	依合約約定條件為之	-
				其他應收款-關係人	3,255	依合約約定條件為之	-
		博弘(香港)雲端科技股份有限公司	3	營業外收入	27,400	依合約約定條件為之	-
				其他應收款-關係人	6,592	依合約約定條件為之	-
				營業收入	26,646	依合約約定條件為之	-
				營業外收入	39,400	依合約約定條件為之	-
8	宏庭科技股份有限公司	宏庭(香港)雲端科技股份有限公司	3	營業外收入	3,000	依合約約定條件為之	-
		博弘(香港)雲端科技股份有限公司	3	應收帳款-關係人	6,610	依合約約定條件為之	-
				營業收入	84,420	依合約約定條件為之	-

(接次頁)

(承前頁)

編號 (註一)	交易人名稱	交易往來對象	與交易人之關係(註二)	交易往來情形				
				科目	金額	交易條件	條件	佔合併總營收或 總資產比率(註三)
9	博弘(香港)雲端科技股份有限公司	宏庭(香港)科技股份有限公司	3	營業外收入 應收帳款-關係人 營業收入 營業成本 營業成本	\$ 2,374 1,008 5,094 1,840 2,669	依合約約定條件為之 依合約約定條件為之 依合約約定條件為之 依合約約定條件為之 依合約約定條件為之	- - - - -	

註一：母公司及子公司相互間之業務往來資訊應分別於編號欄註明，編號之填寫方法如下：

1. 母公司填0。
 2. 子公司依公司別由阿拉伯數字1開始依序編號。
- 註二：與交易人之關係有以下三種，標示種類即可：
1. 母公司對子公司。
 2. 子公司對母公司。
 3. 子公司對子公司。

註三：交易往來金額佔合併總營收或總資產比率之計算，若屬資產負債科目者，以年底餘額佔合併總資產之方式計算；若屬損益科目者，以當年度累積金額佔合併總營收之方式計算。

註四：本附表揭露資訊係控制公司與從屬公司間已消除之重大交易事項資訊。

~83~

遠傳電信股份有限公司及子公司
被投資公司名稱、所在地區...等相關資訊
民國111年1月1日至12月31日

附表六

單位：除另予註明者外，係新台幣仟元

投資公司名稱	被投資公司名稱	所在地區	主要營業項目	原始投資金額		股數	期末持有		被投資公司 本期(損)益	本期認列之 投資(損)益	備註	年度中 最高持股數
				本期末	去年年底		比例(%)	帳面金額				
遠傳電信股份有限公司	新世紀資通公司	台灣	電信事業	\$ 22,249,283	\$ 22,249,283	2,100,000,000	100.00	\$ 26,433,250	\$ 1,750,503	註一	2,100,000,000	
遠傳電信股份有限公司	全虹公司	台灣	通訊器材及事務機器之裝配製造加工買賣業務	1,305,802	1,305,802	82,762,221	61.63	686,655	169,867	註一	82,762,221	
遠傳電信股份有限公司	和宇寬頻公司	台灣	電信事業	2,340,472	2,340,472	68,897,234	99.99	910,643	137,527	註一	68,897,234	
遠傳電信股份有限公司	遠時公司	台灣	電子資訊供應服務業	1,686,169	1,686,169	10,820,870	96.18	(445,664)	(172,095)	註一	107,004,329	
遠傳電信股份有限公司	遠欣公司	台灣	電話客戶服務業務	-	-	2,000,000	100.00	46,262	18,777	註一及五	2,000,000	
遠傳電信股份有限公司	Far Eastern Info Service (Holding) Ltd.	百慕達群島	國際投資控股業務	92,616	92,616	1,200	100.00	5,433	482	註一	1,200	
遠傳電信股份有限公司	遠想原創公司	台灣	電視電影製作發行業	41,250	-	4,125,000	50.00	37,542	(7,417)	註一	4,125,000	
遠傳電信股份有限公司	遠傳保代公司	台灣	財產保險代理人業務	5,000	5,000	500,000	100.00	94,297	83,335	註一	500,000	
遠傳電信股份有限公司	遠通電收公司	台灣	電子資訊供應服務及電子收費服務	2,542,396	2,542,396	118,250,967	39.42	1,481,494	222,084	註二	118,250,967	
遠傳電信股份有限公司	鼎鼎聯合行銷公司	台灣	市場行銷業務	139,500	139,500	5,446,644	15.00	27,210	(65,223)	註二	5,446,644	
遠傳電信股份有限公司	遠鑫電子業證公司	台灣	其他金融及輔助業	600,000	600,000	12,342,478	18.11	34,622	(328,441)	註二	12,342,478	
全虹企業股份有限公司	德誼數位公司	台灣	電信器材批發及零售業	141,750	141,750	17,043,041	70.00	309,813	119,503	註三	17,043,041	
新世紀資通股份有限公司	新勤公司	台灣	一般投資業	540,000	540,000	54,000,000	100.00	83,899	10,896	註三	54,000,000	
新世紀資通股份有限公司	數聯資安公司	台灣	網際網路資通安全及監控服務	148,777	148,777	12,029,064	100.00	149,423	19,009	註三	12,029,064	
新世紀資通股份有限公司	數位聯合(開曼)公司	開曼群島	一般投資業	317,446	317,446	10,320,000	100.00	440,428	(16,769)	註三	10,320,000	
新世紀資通股份有限公司	遠時公司	台灣	電子資訊供應服務業	49,579	20,000	374,968	3.33	(15,443)	(172,095)	註一	749,885	
新世紀資通股份有限公司	鼎鼎聯合行銷公司	台灣	市場行銷業務	46,500	46,500	1,815,548	5.00	9,070	(65,223)	註二	1,815,548	
新世紀資通股份有限公司	旭天能源公司	台灣	能源技術服務業	160,000	160,000	16,000,000	100.00	126,125	674	註三	16,000,000	
新世紀資通股份有限公司	Drive Catalyst SPC-SP Tranche One	開曼群島	一般投資業	123,220	123,220	4,000	25.00	137,086	4,369	註二	4,000	
新世紀資通股份有限公司	Drive Catalyst SPC-SP Tranche Two	開曼群島	一般投資業	224,820	114,140	8,000	25.00	254,508	3,138	註二	8,000	
新世紀資通股份有限公司	Drive Catalyst SPC-SP Tranche Three	開曼群島	一般投資業	236,440	236,440	8,000	25.00	249,104	3,605	註二	8,000	
新世紀資通股份有限公司	博弘雲端科技公司	台灣	電子資訊供應服務業	420,000	420,000	11,164,300	70.00	488,446	60,453	註三	11,164,300	
新世紀資通股份有限公司	巨安長齡公司	台灣	電子資訊供應服務業	15,500	15,500	1,000,000	25.00	14,257	2,160	註二	1,000,000	

(接次頁)

(承前頁)

投資公司名稱	被投資公司名稱	所在地區	主要營業項目	原始投資金額		股數	期末持有 比例(%)	帳面金額	被投資公司 本期(損)益	本期認列之 投資(損)益	備註	年度中 最高持股數
				本期末	去年年底							
新世紀實通股份有限公司	遠鑫電子業證公司	台灣	其他金融及輔助業	\$ 42,358	\$ 42,358	4,235,794	6.22	\$ 11,882	\$ (328,441)	註二	4,235,794	
新世紀實通股份有限公司	全虹公司	台灣	通訊器材及事務機器之裝 配製造加工買賣業務	\$ 116,885	-	9,025,890	6.72	\$ 126,754	\$ 169,867	註一	9,025,890	
遠想原創公司	米神國際公司	台灣	電視電影製作發行業	80,000	-	8,000,000	100.00	72,709	(7,291)	註三	8,000,000	
新勤股份有限公司	領華公司	香港	電信服務業	125	125	30,000	100.00	409	88	註三	30,000	
新勤股份有限公司	遠東新勤公司	英屬維京群 島	一般投資業	-	330,598	-	-	-	611	註三及六	-	
新勤股份有限公司	新勤香港公司	香港	一般投資業	3,051	3,051	-	100.00	2,391	285	註三	-	
德誼數位科技股份有限公司	鴻邁公司	台灣	電信器材批發及零售業	10,000	10,000	-	100.00	58,471	15,611	註三	-	
博弘雲端科技股份有限公司	宏庭科技公司	台灣	電子資訊供應服務業	17,000	17,000	4,495,000	100.00	63,508	16,194	註三	4,495,000	
博弘雲端科技股份有限公司	博弘(香港)雲端科技公司	香港	電子資訊供應服務業	973	973	-	100.00	37,565	(2,963)	註三	-	
博弘雲端科技股份有限公司	宏庭(香港)科技公司	香港	電子資訊供應服務業	1,494	1,494	-	100.00	281	(2,764)	註三	-	

註一：子公司。

註二：係合併公司採權益法計價之被投資公司。

註三：孫公司。

註四：大陸被投資公司相關資訊請參閱附表七。

註五：該公司於105年度減資退還股款超過原始投資金額，故投資金額以0表達。

註六：遠東新勤公司於111年4月經當地政府核准解散。

~85~

遠傳電信股份有限公司及子公司
大陸投資資訊

民國111年1月1日至12月31日

附表七

單位：除另予註明者外
，係新台幣仟元

大陸被投資公司名稱	主要營業項目	實收資本額	投資方式 (註一)	本年初自台灣 匯出累積投資金額		本年度匯出或收回投資金額		本年年底自台灣 匯出累積投資金額	被投資公司 本年度損益	合併公司直接 或間接投資 之持股比例	本年度認列 投資(損)益	年底投資 帳面價值	截至本年底 已匯回之投資收益
				匯出	收回	匯出	收回						
數聯信息技術(上海)有限公司	計算機軟件及系統之設計、 研發、安裝及維護等	\$ 95,201 (USD 3,100 仟元)	(2)	\$ 95,201 (USD 3,100 仟元)	\$ -	\$ -	\$ 95,201 (USD 3,100 仟元)	\$ 4,751	100%	\$ 4,751	\$ 16,289 (人民幣 3,695 仟元)	\$ -	
上海耐斯靈科信息科技有限公司	電子資訊供應服務業	2,211 (USD 72 仟元)	(2)	2,211 (USD 72 仟元)	-	-	2,211 (USD 72 仟元)	465	70%	465	2,503 (港幣 631 仟元)	-	

投資公司名稱	年底累計自台灣匯出 赴大陸地區投資金額		經濟部投資審議會核准投資金額		經濟部投資審議會規定 赴大陸地區投資限額(註二)	
	\$	(註三)	\$	(註三)	\$	(註二)
遠傳電信股份有限公司	92,616	(註三)	92,616	(註三)	38,512,905	
新世紀實通股份有限公司	95,201 (USD 3,100 仟元)	(註三)	95,201 (USD 3,100 仟元)	(註三)	15,109,513	
新勤股份有限公司	458,408 (USD 14,927 仟元)	(註三)	458,408 (USD 14,927 仟元)	(註三)	50,340	
博弘雲端科技股份有限公司	2,211 (USD 72 仟元)	(註三)	2,211 (USD 72 仟元)	(註三)	137,062	

註一：投資方式區分為下列三種

- (1)直接赴大陸公司從事投資。
- (2)透過第三地區公司再投資大陸。第三地區公司分別為數血聯合(開曼)有限公司及博弘(香港)雲端科技股份有限公司。
- (3)其他方式。

註二：依據投資審議會97.8.29「在大陸地區從事投資或技術合作審查原則」規定以投資公司淨值或合併淨值之百分之六十，其較高者為限。

註三：投資金額包括已解散但未向經濟部投資審議會註銷額度之92,616仟元及美金14,927仟元，另有美金73仟元已於101年6月27日匯回，並經經濟部投資審議會核准註銷等額之額度。

遠傳電信股份有限公司
主要股東資訊
民國111年12月31日

附表八

主要股東名稱	股 份	
	持有股數(股)	持股比例
遠鼎投資股份有限公司	1,066,657,614	32.73 %
新光人壽保險股份有限公司	231,590,000	7.10 %
國泰人壽保險股份有限公司	215,847,230	6.62 %

註：本表主要股東資訊係由集保公司以當季季底最後一個營業日，計算股東持有公司已完成無實體登錄交付（含庫藏股）之普通股及特別股合計達5%以上資料。母公司合併財務報告所記載股本與實際已完成無實體登錄交付股數，可能因編製計算基礎不同或有差異。

~87~

五、——年度個體財務報表

會計師查核報告

遠傳電信股份有限公司 公鑒：

查核意見

遠傳電信股份有限公司民國 111 年及 110 年 12 月 31 日之個體資產負債表，暨民國 111 年及 110 年 1 月 1 日至 12 月 31 日之個體綜合損益表、個體權益變動表、個體現金流量表以及個體財務報表附註（包括重大會計政策彙總），業經本會計師查核竣事。

依本會計師之意見，上開個體財務報表在所有重大方面係依照證券發行人財務報告編製準則編製，足以允當表達遠傳電信股份有限公司民國 111 年及 110 年 12 月 31 日之個體財務狀況，暨民國 111 年及 110 年 1 月 1 日至 12 月 31 日之個體財務績效及個體現金流量。

查核意見之基礎

本會計師係依照會計師查核簽證財務報表規則及審計準則執行查核工作。本會計師於該等準則下之責任將於會計師查核個體財務報表之責任段進一步說明。本會計師所隸屬事務所受獨立性規範之人員已依會計師職業道德規範，與遠傳電信股份有限公司保持超然獨立，並履行該規範之其他責任。本會計師相信已取得足夠及適切之查核證據，以作為表示查核意見之基礎。

關鍵查核事項

關鍵查核事項係指依本會計師之專業判斷，對遠傳電信股份有限公司民國 111 年度個體財務報表之查核最為重要之事項。該等事項已於查核個體財務報表整體及形成查核意見之過程中予以因應，本會計師並不對該等事項單獨表示意見。

茲對遠傳電信股份有限公司民國 111 年度個體財務報表之關鍵查核事項敘明如下：

行動電信服務收入認列

遠傳電信股份有限公司最主要之收入來源為行動電信服務收入，民國 111 年度佔總收入比例 62%，由於該等收入之計算高度仰賴自動化資訊系統，不同系統之間的資料拋轉設定複雜，資料量龐大；另因應市場之需求及競爭而經常性推出不同之商品及服務組合，該費率係由人工於系統設定，考量電信服務收入相關系統及費率設定之相關控制作業其設計及執行是否有效均將直接重大影響收入金額計算之正確性，因而將其列為關鍵查核事項。

行動電信服務收入之相關會計政策已納入年度財務報表之附註中，請參閱附註四揭露資訊。

本會計師藉由執行控制測試以了解遠傳電信股份有限公司行動電信服務收入認列流程及相關控制制度之設計與執行情形。

此外，本會計師亦委由內部 IT 專家對該公司之行動通信業務收入相關之系統及其控制作業進行瞭解評估並執行下列主要查核程序：

1. 辨識處理行動通信業務收入之重要系統，評估並測試該等系統之一般資訊系統控制，包括存取控制及變更控制；
2. 測試交換機資訊拋轉至帳單系統之完整及正確性控制；
3. 測試帳單系統費率設定之存取控制及變更控制；
4. 執行帳單系統話費計算正確性測試；
5. 執行帳單系統月租費、通話費及增值服務批價與出帳之完整及正確性測試。

本會計師於查核期間內，配合內部 IT 專家執行下列查核程序：

1. 執行撥打測試以確認交換機資訊之正確性及完整性；
2. 抽核行動用戶合約，確認帳單系統資訊之正確性。

本會計師亦針對已提供服務且已發出帳單及未發出帳單之收入認列其帳務處理進行測試：

1. 針對已出帳之收入，檢視系統報表核對帳單系統與帳務系統金額是否有差異。
2. 針對未出帳之收入，檢視未出帳報表，依適用費率重新計算截至資產負債表日已提供服務之金額，核對入帳金額是否正確。

管理階層與治理單位對個體財務報表之責任

管理階層之責任係依照證券發行人財務報告編製準則編製允當表達之個體財務報表，且維持與個體財務報表編製有關之必要內部控制，以確保個體財務報表未存有導因於舞弊或錯誤之重大不實表達。

於編製個體財務報表時，管理階層之責任亦包括評估遠傳電信股份有限公司繼續經營之能力、相關事項之揭露，以及繼續經營會計基礎之採用，除非管理階層意圖清算遠傳電信股份有限公司或停止營業，或除清算或停業外別無實際可行之其他方案。

遠傳電信股份有限公司之治理單位（含審計委員會）負有監督財務報導流程之責任。

會計師查核個體財務報表之責任

本會計師查核個體財務報表之目的，係對個體財務報表整體是否存有導因於舞弊或錯誤之重大不實表達取得合理確信，並出具查核報告。合理確信係高度確信，惟依照審計準則執行之查核工作無法保證必能偵出個體財務報表存有之重大不實表達。不實表達可能導因於舞弊或錯誤。如不實表達之個別金額或彙總數可合理預期將影響個體財務報表使用者所作之經濟決策，則被認為具有重大性。

本會計師依照審計準則查核時，運用專業判斷及專業懷疑。本會計師亦執行下列工作：

1. 辨認並評估個體財務報表導因於舞弊或錯誤之重大不實表達風險；對所評估之風險設計及執行適當之因應對策；並取得足夠及適切之查核證據以作為查核意見之基礎。因舞弊可能涉及共謀、偽造、故意遺漏、不實聲明或踰越內部控制，故未偵出導因於舞弊之重大不實表達之風險高於導因於錯誤者。
2. 對與查核攸關之內部控制取得必要之瞭解，以設計當時情況下適當之查核程序，惟其目的非對遠傳電信股份有限公司內部控制之有效性表示意見。
3. 評估管理階層所採用會計政策之適當性，及其所作會計估計與相關揭露之合理性。
4. 依據所取得之查核證據，對管理階層採用繼續經營會計基礎之適當性，以及使遠傳電信股份有限公司繼續經營之能力可能產生重大疑慮之事件或情況是否存在重大不確定性，作出結論。本會計師若認為該等事件或

情況存在重大不確定性，則須於查核報告中提醒個體財務報表使用者注意個體財務報表之相關揭露，或於該等揭露係屬不適當時修正查核意見。本會計師之結論係以截至查核報告日所取得之查核證據為基礎。惟未來事件或情況可能導致遠傳電信股份有限公司不再具有繼續經營之能力。

5. 評估個體財務報表（包括相關附註）之整體表達、結構及內容，以及個體財務報表是否允當表達相關交易及事件。
6. 對於遠傳電信股份有限公司內組成個體之財務資訊取得足夠及適切之查核證據，以對個體財務報表表示意見。本會計師負責查核案件之指導、監督及執行，並負責形成遠傳電信股份有限公司查核意見。

本會計師與治理單位溝通之事項，包括所規劃之查核範圍及時間，以及重大查核發現（包括於查核過程中所辨認之內部控制顯著缺失）。

本會計師亦向治理單位提供本會計師所隸屬事務所受獨立性規範之人員已遵循會計師職業道德規範中有關獨立性之聲明，並與治理單位溝通所有可能被認為會影響會計師獨立性之關係及其他事項（包括相關防護措施）。

本會計師從與治理單位溝通之事項中，決定對遠傳電信股份有限公司民國 111 年度個體財務報表查核之關鍵查核事項。本會計師於查核報告中敘明該等事項，除非法令不允許公開揭露特定事項，或在極罕見情況下，本會計師決定不於查核報告中溝通特定事項，因可合理預期此溝通所產生之負面影響大於所增進之公眾利益。

勤業眾信聯合會計師事務所
會計師 趙 永 祥



趙永祥

會計師 邵 志 明



邵志明

金融監督管理委員會核准文號
金管證審字第 1050024633 號

證券暨期貨管理委員會核准文號
台財證六字第 0930128050 號

中 華 民 國 112 年 2 月 15 日

遠傳電信股份有限公司

個體資產負債表

民國111年及110年12月31日

單位：新台幣仟元

代碼	資 產	111年12月31日		110年12月31日	
		金額	%	金額	%
	流動資產				
1100	現金及約當現金(附註四、六及二十八)	\$ 2,045,423	1	\$ 1,367,587	1
1110	透過損益按公允價值衡量之金融資產－流動(附註四及二十七)	3,840	-	-	-
1136	按攤銷後成本衡量之金融資產－流動(附註四及二十八)	6,269	-	11,685	-
1140	合約資產－流動(附註四及二十一)	4,940,538	3	5,169,580	3
1170	應收帳款－淨額(附註四及八)	7,233,548	5	6,170,177	4
1180	應收帳款－關係人(附註四、八及二十八)	393,721	-	392,976	-
1210	其他應收款－關係人(附註四及二十八)	120,727	-	119,056	-
130X	存貨(附註四及九)	1,855,649	1	1,855,243	1
1410	預付款項	640,149	-	621,933	-
1476	其他金融資產－流動(附註四、二十八及二十九)	460,180	-	424,435	-
1479	其他流動資產(附註四)	32,783	-	25,284	-
11XX	流動資產總計	<u>17,732,827</u>	<u>10</u>	<u>16,157,956</u>	<u>9</u>
	非流動資產				
1517	透過其他綜合損益按公允價值衡量之金融資產－非流動(附註四、七及二十七)	3,606,612	2	4,800,562	3
1550	採用權益法之投資(附註四及十)	29,757,408	17	31,701,576	18
1560	合約資產－非流動(附註四及二十一)	3,670,472	2	3,362,670	2
1600	不動產、廠房及設備－淨額(附註四、十一及二十八)	26,452,448	15	26,030,924	15
1755	使用權資產(附註四、十二及二十八)	7,852,358	5	7,982,176	4
1760	投資性不動產(附註四及十三)	704,242	-	624,731	-
1791	特許執照費－淨額(附註一、四及十四)	65,086,179	37	69,939,207	39
1805	商譽(附註四及十四)	10,283,031	6	10,283,031	6
1821	其他無形資產(附註四、十四及二十八)	1,931,489	1	2,243,172	1
1840	遞延所得稅資產(附註三、四及二十三)	783,496	1	765,213	-
1920	存出保證金	780,286	1	733,090	-
1955	取得合約之增額成本－非流動(附註四及二十一)	4,392,418	3	4,571,612	3
1990	其他非流動資產(附註四及八)	741,059	-	5,300	-
15XX	非流動資產總計	<u>156,041,498</u>	<u>90</u>	<u>163,043,264</u>	<u>91</u>
1XXX	資 產 總 計	<u>\$ 173,774,325</u>	<u>100</u>	<u>\$ 179,201,220</u>	<u>100</u>
	負債及權益				
	流動負債				
2110	應付短期票券(附註四及十五)	999,512	1	-	-
2130	合約負債－流動(附註四及二十一)	2,767,771	2	2,515,910	1
2150	應付票據	5,691	-	6,240	-
2170	應付帳款	3,410,048	2	3,456,554	2
2180	應付帳款－關係人(附註二十八)	425,395	-	562,416	-
2219	其他應付款(附註十七)	5,678,709	3	5,348,889	3
2220	其他應付款－關係人(附註二十八)	11,269,886	6	11,830,191	7
2230	本期所得稅負債(附註四及二十三)	2,353,129	1	1,907,646	1
2280	租賃負債－流動(附註四、十二及二十八)	2,610,102	2	2,620,794	2
2320	一年或一營業週期內到期長期負債(附註四及十六)	2,999,647	2	9,699,516	6
2345	存入保證金－流動	67,825	-	47,916	-
2399	其他流動負債(附註四及十八)	1,197,742	1	886,742	-
21XX	流動負債總計	<u>33,785,457</u>	<u>20</u>	<u>38,882,814</u>	<u>22</u>
	非流動負債				
2527	合約負債－非流動(附註四及二十一)	10,190,018	6	10,451,330	6
2530	應付公司債(附註四、十六及二十七)	26,778,746	15	25,278,622	14
2540	長期借款(附註四、十五及二十七)	26,994,330	16	27,938,092	16
2550	負債準備－非流動(附註四及十八)	604,990	-	566,917	-
2570	遞延所得稅負債(附註三、四及二十三)	2,075,647	1	2,073,354	1
2580	租賃負債－非流動(附註四、十二及二十八)	4,799,142	3	4,867,828	3
2640	淨確定福利負債－非流動(附註四及十九)	399,377	-	533,046	-
2645	存入保證金－非流動	173,267	-	177,740	-
2670	其他非流動負債(附註四、十及十七)	4,705,894	3	3,295,761	2
25XX	非流動負債總計	<u>76,721,411</u>	<u>44</u>	<u>75,182,690</u>	<u>42</u>
2XXX	負債總計	<u>110,506,868</u>	<u>64</u>	<u>114,065,504</u>	<u>64</u>
	權 益				
	股 本				
3110	普通股	32,585,008	18	32,585,008	18
3200	資本公積	26,365	-	2,389,840	1
	保留盈餘				
3310	法定盈餘公積	21,476,579	12	21,122,282	12
3320	特別盈餘公積	1,301,537	1	723,516	-
3350	未分配盈餘	9,651,744	6	9,149,448	5
3300	保留盈餘總計	32,429,860	19	30,995,246	17
3400	其他權益	(1,773,776)	(1)	(834,378)	-
	權益總計	<u>63,267,457</u>	<u>36</u>	<u>65,135,716</u>	<u>36</u>
	負債及權益總計	<u>\$ 173,774,325</u>	<u>100</u>	<u>\$ 179,201,220</u>	<u>100</u>

(後附之附註係本個體財務報告之一部分)

董事長：徐旭東



經理人：井琪



會計主管：張淑珍



遠傳電信股份有限公司
個體綜合損益表

民國111年及110年12月31日

單位：新台幣千元，惟
每股盈餘為元

代碼	111年度		110年度	
	金額	%	金額	%
4000	\$ 66,034,800	100	\$ 64,116,123	100
5000	43,798,885	66	43,564,015	68
5900	22,235,915	34	20,552,108	32
6100	8,754,484	13	9,011,875	14
6200	3,645,752	6	3,710,245	6
6450	229,223	-	267,098	-
6000	12,629,459	19	12,989,218	20
6500	583,249	1	218,665	-
6900	10,189,705	16	7,781,555	12
7010	174,871	-	173,205	-
7020	92,462	-	52,479	-
7050	(708,316)	(1)	(736,269)	(1)
7070	1,807,823	3	3,284,218	5
7610	(188,288)	-	(239,961)	-
7000	1,178,552	2	2,533,672	4
7900	11,368,257	18	10,315,227	16
7950	1,760,362	3	1,191,432	2
8200	9,607,895	15	9,123,795	14
8310	\$ 91,613	-	\$ (34,683)	-
8311	32,330	-	-	-
8312	(1,193,950)	(2)	(843,840)	(1)
8316	(160,678)	-	(179,231)	-
8330	(909,329)	(2)	(699,292)	(1)
8360	68	-	(37)	-
8361	65,404	-	(11,372)	-
8380	-	-	-	-

(接次頁)

(承前頁)

代碼	111年度		110年度	
	金額	%	金額	%
8300	\$ 65,472	-	\$ (11,409)	-
	(843,857)	(2)	(710,701)	(1)
8500	\$ 8,764,038	13	\$ 8,413,094	13
9710	\$ 2,95	-	\$ 2,80	-
9810	\$ 2,94	-	\$ 2,80	-

其他綜合損益(淨額)合計

本年度綜合損益總額

每股盈餘(附註二十四)

基本
稀釋

(後附之附註係本個體財務報告之一部分)

董事長：徐旭東

經理人：井琪

會計主管：張淑珍

~8~

~9~



遠傳電信股份有限公司
加蓋印章證明表

民國111年12月31日

單位：新台幣仟元

代碼	110年1月1日餘額	保留盈餘			其他權益項目(附註四及二十)			權益總額
		普通股股本 (附註四及 二十)	資本公積 (附註四及 二十)	未分配盈餘 (附註四及二十)	透過其他綜合 損益按公允價 值衡量之未實 現評價(損)益	總計工具 之損益	不動產 重估增值	
A1	32,585,008	5,701,421	20,299,484	598,988	8,228,676	20,598	3,354	67,313,694
	109年度盈餘指標及分配：							
B1		-	822,798	-	(822,798)	-	-	-
B3		-	-	124,528	(124,528)	-	-	-
B5		-	-	-	(7,279,491)	-	-	(7,279,491)
C7		-	(944)	-	-	-	-	(944)
C15		-	(3,310,637)	-	-	-	-	(3,310,637)
D1		-	-	-	9,123,795	-	-	9,123,795
D3		-	-	-	(34,261)	(16,149)	4,740	(710,701)
Q1		-	-	-	58,055	-	-	-
Z1	32,585,008	2,389,840	21,122,282	723,516	9,149,448	(36,747)	1,386	65,135,716
	110年度盈餘指標及分配：							
B1		-	914,759	-	(914,759)	-	-	-
B3		-	-	578,021	(578,021)	-	-	-
B5		-	-	-	(7,654,218)	-	-	(7,654,218)
C7		-	41	-	(12,452)	-	-	(12,411)
C15		-	(2,375,447)	-	-	-	-	(2,375,447)
D1		-	-	-	9,607,895	-	-	9,607,895
D3		-	-	-	95,541	64,107	1,365	(843,857)
M7		-	11,732	-	(41,690)	-	-	(29,958)
N1		-	199	-	-	-	-	199
T1		-	(560,462)	-	-	-	-	(560,462)
Z1	32,585,008	26,365	21,476,579	1,301,537	9,651,744	27,360	2,751	63,267,457

(後附之附註係本個體財務報告之一部分)



董事長：徐旭東



經理人：井琪

會計主管：張淑珍



~10~

遠傳電信股份有限公司
合併資產負債表

民國111年及110年12月31日

單位：新台幣仟元

代碼	111年度	110年度
營業活動之現金流量		
本期稅前淨利	\$ 11,368,257	\$ 10,315,227
收益折舊費用	10,045,119	9,665,037
攤銷費用	952,579	925,975
特許執照攤銷	5,152,658	5,093,564
預期信用減損損失	229,223	267,098
利息費用	708,316	736,269
利息收入	(39,056)	(26,704)
股利收入	(19,194)	(27,066)
採用權益法認列之子公司及關聯企業利益之份額	(1,807,823)	(3,284,218)
處分不動產、廠房、設備及無形資產損失	188,288	239,961
存貨跌價損失(迴轉利益)	9,970	(4,123)
投資性不動產公允價值調整損失	5,572	16,515
租賃修改利益	(1,014)	(24)
營業資產及負債變動數：		
透過損益按公允價值衡量之金融資產	(3,840)	-
合約資產	75,760	(544,607)
應收帳款	(1,336,653)	(758,057)
應收帳款－關係人	745	158,582
其他應收款－關係人	4,616	16,590
存貨	(10,376)	345,025
預付款項	(12,916)	(54,369)
其他流動資產	(7,695)	115,438
取得合約之增額成本	179,194	(420,017)
合約負債	9,451	11,152,825
應付票據	549	(4,324)
應付帳款	(46,506)	(350,881)
應付帳款－關係人	(137,021)	(282,536)
其他應付款	44,401	44,238
其他應付款－關係人	(76,651)	(59,082)
負債準備	(12,802)	(3,298)
其他流動負債	314,523	216,737
淨確定福利負債	(19,153)	(19,397)
其他非流動負債	(619,837)	(147,127)
營運產生之現金流入	24,956,442	33,323,251

(接次頁)

~11~

(承前頁)

代碼	111年度	110年度
收取之利息	\$ 42,065	\$ 25,312
收取之股利	4,161,942	2,096,324
支付之利息	(733,217)	(735,034)
支付之所得稅	(1,350,515)	(1,484,849)
營業活動之淨現金流入	27,076,717	33,225,004
投資活動之現金流量		
取得透過其他綜合損益按公允價值衡量之金融資產	-	(5,050,000)
透過其他綜合損益按公允價值衡量之金融資產減資	-	21,450
處分按攤銷後成本衡量之金融資產	5,416	8,807
取得採用權益法之投資	(41,250)	-
取得不動產、廠房及設備	(7,059,600)	(10,431,864)
處分不動產、廠房及設備	53,395	19,533
存出保證金增加	(190,995)	(204,458)
存出保證金減少	143,799	181,013
取得無形資產	(940,526)	(574,165)
因合併產生之現金流入	-	25,297
其他金融資產增加	(35,745)	(19,996)
預付設備款增加	(700,000)	-
其他投資活動	1,864,443	3,162,751
其他投資活動	(6,901,063)	(12,861,632)
籌資活動之現金流量		
短期借款減少	-	(100,000)
應付短期票券增加	999,512	-
應付短期票券減少	-	(99,986)
發行公司債	4,493,170	1,197,485
償還公司債	(9,700,000)	-
舉借長期借款	10,348,799	10,240,156
償還長期借款	(11,292,561)	(21,947,992)
存入保證金增加	50,917	38,495
存入保證金減少	(35,481)	(45,606)
其他應付款－關係人融資款(減少)增加	(500,000)	(3,000,000)
租賃本金償還	(3,272,047)	(3,299,237)
發放現金股利	(10,590,127)	(10,590,128)
租賃現金償還	(19,497,818)	(21,606,813)
本期現金及約當現金增加(減少)數	677,836	(1,243,441)
期初現金及約當現金餘額	1,367,587	2,611,028
期末現金及約當現金餘額	2,045,423	1,367,587

(後附之附註係本個體財務報告之一部分)

董事長：徐旭東

經理人：井琪

會計主管：張淑珍

~12~

遠傳電信股份有限公司
個體財務報表附註

民國111年及110年1月1日至12月31日
(除另註明外，金額以新台幣仟元為單位)

一、公司沿革

遠傳電信股份有限公司(本公司)於86年4月11日奉經濟部核准設立，87年1月20日起正式營運。90年12月10日於櫃檯買賣中心掛牌，並自94年8月24日起，於台灣證券交易所掛牌交易。主要經營行動電話語音及上網服務、語音單純轉售服務、數位加值服務、銷售手機、配件及企業客戶資通訊整合服務等業務。截至111年及110年12月31日止，遠東新世紀股份有限公司(以下簡稱「遠東新世紀公司」)及其關係企業直接或間接持有本公司股份皆為38.33%並取得本公司董事會超過半數之董事席位，是以遠東新世紀公司對本公司之財務、營運及人事方針具有控制能力，因而為本公司之最終母公司。

為長期發展業務之需，本公司於102年10月30日競標取得第四代行動寬頻業務(4G) 700MHz及1800MHz頻段之特許權，有效期至119年12月31日；並於104至106年期間陸續取得4G 2600MHz頻段及2100MHz頻段之特許權，有效期間皆至122年12月31日。另本公司於109年2月競標取得第五代行動寬頻業務(5G) 3.5GHz及28GHz頻段之特許權，有效期限至129年12月31日。

本公司於109年10月14日經國家通訊傳播委員會(NCC)核准登記為電信事業，依據電信管理法之規範登記各項營業項目。

本個體財務報告係以本公司之功能性貨幣新台幣表達。

二、通過財務報告之日期及程序

本個體財務報告已於112年2月15日經董事會通過。

三、新發布及修訂準則及解釋之適用

(一)適用金融監督管理委員會(以下稱「金管會」)認可並發布生效之國際財務報導準則(IFRS)、國際會計準則(IAS)、解釋(IFRIC)及解釋公告(SIC)(以下稱「IFRSs」)

適用修正後之金管會認可並發布生效之IFRSs將不致造成本公司會計政策之重大變動。

(二)112年適用之金管會認可之IFRSs

新發布/修正/修訂準則及解釋	IASB發布之生效日
IAS 1之修正「會計政策之揭露」	2023年1月1日(註1)
IAS 8之修正「會計估計值之定義」	2023年1月1日(註2)
IAS 12之修正「與單一交易所產生之資產及負債有關之遞延所得稅」	2023年1月1日(註3)

註1：於2023年1月1日以後開始之年度報導期間適用此項修正。

註2：於2023年1月1日以後開始之年度報導期間所發生之會計估計值變動及會計政策變動適用此項修正。

註3：除於2022年1月1日就租賃及除役義務之暫時性差異認列遞延所得稅外，該修正係適用於2022年1月1日以後所發生之交易。

IAS 12之修正「與單一交易所產生之資產及負債有關之遞延所得稅」

該修正釐清，原始認列時產生相同金額之應課稅及可減除暫時性差異之交易，不適用IAS 12原始規定之豁免規定。本公司將於112年1月1日追溯調整111年1月1日就租賃及除役義務有關之所有可減除及應課稅暫時性差異認列遞延所得稅資產(若很有可能可減除所得稅以可供減除暫時性差異使用)及遞延所得稅負債，並於該日將累積影響數認列為保留盈餘初始餘額之調整。對租賃及除役義務以外之交易則自111年1月1日以後發生者推延適用該修正。本公司於首次適用該修正時，比較期間資訊應予重編。

截至本個體財務報告通過發布日止，本公司評估其他準則、解釋之修正將不致對財務狀況與財務績效造成重大影響。

(三)國際會計準則理事會(IASB)已發布但尚未經金管會認可並發布生效之IFRSs

新發布/修正/修訂準則及解釋	IASB發布之生效日(註1)
IFRS 10及IAS 28之修正「投資者與其關聯企業或合資間之資產出售或投入」	未定
IFRS 16之修正「售後租回中之租賃負債」	2024年1月1日(註2)
IFRS 17「保險合約」	2023年1月1日
IFRS 17之修正	2023年1月1日
IFRS 17之修正「初次適用IFRS 17及IFRS 19—比較資訊」	2023年1月1日
IAS 1之修正「負債分類為流動或非流動」	2024年1月1日
IAS 1之修正「具合約條款之非流動負債」	2024年1月1日

註1：除另註明外，上述新發布/修正/修訂準則或解釋係於各該日期以後開始之年度報導期間生效。

註2：賣方兼承租人應對初次適用IFRS 16日後簽約之售後租回交易追溯適用IFRS 16之修正。

~13~

~14~

截至本個體財務報告通過發布日止，本公司仍持續評估其他準則、解釋之修正對財務狀況與財務績效之影響，相關影響待評估完成時予以揭露。

四、重大會計政策之彙總說明

(一) 遵循聲明

本個體財務報告係依照證券發行人財務報告編製準則編製。

(二) 編製基礎

除按公允價值衡量之金融工具、投資性不動產及按確定福利義務現值減除計劃資產公允價值認列之淨確定福利資產/負債外，本個體財務報告係依歷史成本基礎編製。

公允價值衡量依照相關輸入值之可觀察程度及重要性分為第1等級至第3等級：

1. 第1等級輸入值：係指於衡量日可取得之相同資產或負債於活躍市場之報價（未經調整）。
2. 第2等級輸入值：係指除第1等級之報價外，資產或負債直接（亦即價格）或間接（亦即由價格推導而得）之可觀察輸入值。
3. 第3等級輸入值：係指資產或負債之不可觀察之輸入值。

本公司於編製財務報告時，對投資子公司及關聯企業係採權益法處理。為使本個體財務報告之本年度損益、其他綜合損益及權益與本公司合併財務報告中歸屬於本公司業主之本年度損益、其他綜合損益及權益相同，個體基礎與合併基礎下若干會計處理差異係調整「採用權益法之投資」、「採用權益法之子公司及關聯企業損益份額」、「採用權益法之子公司及關聯企業之其他綜合損益份額」暨相關權益項目。

(三) 資產與負債區分流動與非流動之標準

流動資產包括：

1. 主要為交易目的而持有之資產；
2. 預期於資產負債表日後12個月內實現之資產；及
3. 現金及約當現金（但不包括於資產負債表日後逾12個月用以交換或清償負債而受到限制者）。

流動負債包括：

1. 主要為交易目的而持有之負債；
 2. 於資產負債表日後12個月內到期清償之負債，以及
 3. 不能無條件將清償期限遞延至資產負債表日後至少12個月之負債。
- 非屬上述流動資產或流動負債者，係分類為非流動資產或非流動負債。

(四) 外幣

本公司編製個體財務報告時，以本公司功能性貨幣以外之貨幣（外幣）交易者，依交易日匯率換算為功能性貨幣記錄。
外幣貨幣性項目於每一資產負債表日以收盤匯率換算。因交割貨幣性項目或換算貨幣性項目產生之兌換差額，於發生當年度認列於損益。

~15~

以公允價值衡量之外幣非貨幣性項目係以決定公允價值當日之匯率換算，所產生之兌換差額列為當年度損益，惟屬公允價值變動認列於其他綜合損益者，其產生之兌換差額列於其他綜合損益。

以歷史成本衡量之外幣非貨幣性項目係以交易日之匯率換算，不再重新換算。

於編製個體財務報告時，本公司國外營運機構（包含營運所在國家或使用之貨幣與本公司不同之子公司）之資產及負債以每一資產負債表日匯率換算為新台幣。收益及費損項目係以當年度平均匯率換算，所產生之兌換差額列於其他綜合損益。

若本公司處分國外營運機構之所有權益，或處分國外營運機構之子公司部分權益但喪失控制，所有與該國外營運機構相關之累計兌換差額將重分類至損益。

若部分處分國外營運機構之子公司未導致喪失控制，係按比例將累計兌換差額併入權益交易計算，但不認列為損益。在其他任何部分處分國外營運機構之情況下，累計兌換差額則按處分比例重分類至損益。

(五) 存貨

存貨係以成本與淨變現價值孰低衡量，比較成本與淨變現價值時除同類別存貨外係以個別項目為基礎。淨變現價值係指在正常情況下之估計售價減除預計銷售費用後之餘額。存貨成本之計算係採加權平均法。

(六) 投資子公司

本公司採用權益法處理對子公司之投資。

子公司係指本公司具有控制之個體。

權益法下，投資原始依成本認列，取得日後帳面金額係隨本公司所享有之子公司權益及其他綜合損益份額與利潤分配而增減。此外，針對本公司可享有子公司其他權益之變動係按持股比例認列。

當本公司對子公司所有權權益之變動未導致喪失控制者，係作為權益交易處理。投資帳面金額與所支付或收取對價之公允價值間之差額，係直接認列為權益。

當本公司對子公司之損失份額等於或超過其在該子公司之權益（包括權益法下子公司之帳面金額及實質上屬於本公司對該子公司淨投資組成部分之其他長期權益）時，係繼續按持股比例認列損失。

取得成本超過本公司於取得日所享有構成業務之子公司可辨認資產及負債淨公允價值份額之數額列為商譽，該商譽係包含於該投資之帳面金額且不得攤銷；本公司於取得日所享有構成業務之子公司可辨認資產及負債淨公允價值份額超過取得成本之數額列為當年度收益。

本公司評估減損時，係以財務報告整體考量現金產生單位並比較其可回收金額與帳面金額。嗣後若資產可回收金額增加時，將減損損失之迴轉認列為利益，惟資產於減損損失迴轉後之帳面金額，不得超過該項資產在未認列減損損失之情況下，減除應提列攤銷後之帳面金額。歸屬於商譽之減損損失不得於後續期間迴轉。

當喪失對子公司控制時，本公司係按喪失控制日之公允價值衡量其對前子公司之剩餘投資，剩餘投資之公允價值及任何處分價款與喪失控制當日之投資帳面金額之差

~16~

額，列入當年度損益。此外，於其他綜合損益中所認列與該子公司有關之所有金額，其會計處理係與本公司直接處分相關資產或負債所必須遵循之基礎相同。

本公司與子公司之順流交易未實現損益於個體財務報告予以銷除。本公司與子公司之逆流及側流交易所產生之損益，僅在與本公司對子公司權益無關之範圍內，認列於個體財務報告。

(七)投資關聯企業

關聯企業係指本公司具有重大影響，但非屬子公司及合資之企業。

本公司對投資關聯企業係採用權益法。權益法下，投資關聯企業原始依成本認列，取得日後帳面金額係隨本公司所享有之關聯企業損益及其他綜合損益份額與利潤分配而增減。此外，針對本公司可享有關聯企業權益之變動係按持股比例認列。

取得成本超過本公司於取得日所享有關聯企業可辨認資產及負債淨公允價值份額之數額列為商譽，該商譽係包含於該投資之帳面價值且不得攤銷；本公司於取得日所享有關聯企業可辨認資產及負債淨公允價值份額超過取得成本之數額列為當年度損益。

關聯企業發行新股時，本公司若未按持股比例認購，致使持股比例發生變動，並因而使投資之股權淨值發生增減時，其增減數調整資本公積一採權益法認列關聯企業股權淨值之變動數及採用權益法之投資。惟若未按持股比例認購或取得致使對關聯企業之所有權權益減少者，於其他綜合損益中所認列與該關聯企業有關之金額按減少比例重分類，其會計處理之基礎係與關聯企業若直接處分相關資產或負債所必須遵循之基礎相同；前項調整如應借記資本公積，而採用權益法之投資所產生之資本公積餘額不足時，其差額借記保留盈餘。

當本公司對關聯企業之損失份額等於或超過其在該關聯企業之權益（包括權益法下投資關聯企業之帳面金額及實質上屬於本公司對該關聯企業淨投資組成部分之其他長期權益）時，即停止認列進一步之損失。本公司僅於發生法定義務、推定義務或已代關聯企業支付款項之範圍內，認列額外損失及負債。

本公司於評估減損時，係將投資之整體帳面金額（含商譽）視為單一資產比較可回收金額與帳面金額，進行減損測試，所認列之減損損失不分攤至構成投資帳面金額組成部分之任何資產，包括商譽。減損損失之任何迴轉，於該投資之可回收金額後續增加之範圍內予以認列。

本公司自其投資不再為關聯企業之日停止採用權益法，其對原關聯企業之保留權益以公允價值衡量，該公允價值及處分價款與停止採用權益法當日之投資帳面金額之差額，列入當年度損益。此外，於其他綜合損益中所認列與該關聯企業有關之所有金額，其會計處理之基礎係與關聯企業若直接處分相關資產或負債所必須遵循之基礎相同。若對關聯企業之投資成為合資之投資，或對合資之投資成為對關聯企業之投資，本公司係持續採用權益法而不對保留權益作再衡量。

本公司與關聯企業間之逆流、順流及側流交易所產生之損益，僅在與本公司對關

~17~

聯企業權益無關之範圍內，認列於個體財務報告。

(八)不動產、廠房及設備
不動產、廠房及設備係以成本認列，後續以成本減除累計折舊及累計減損損失後之金額衡量。

建造中之不動產、廠房及設備係以成本減除累計減損損失後之金額認列。成本包括專業服務費用及符合資本化條件之借款成本。該等資產於完工並達預期使用狀態時，分類至不動產、廠房及設備之適當類別並開始提列折舊。

不動產、廠房及設備於耐用年限內按直線基礎提列折舊，對每一重大部分則單獨提列折舊。本公司至少於每一年度結束日對估計耐用年限、殘值及折舊方法進行檢視，並推延適用會計估計變動之影響。

不動產、廠房及設備除列時，淨處分價款與該資產帳面金額間之差額係認列於損益。

(九)投資性不動產

投資性不動產係為賺取租金或資本增值或兩者兼具而持有之不動產。

投資性不動產原以成本（包括交易成本）衡量，後續以公允價值模式衡量，公允價值變動於發生當年度認列於損益。

投資性不動產除自開始轉供自用日之公允價值轉列不動產、廠房及設備。

不動產、廠房及設備於結束自用轉列投資性不動產時，原帳面金額與公允價值間之差額係認列於其他綜合損益並累計至權益中之重估增值項下，於該資產除列時直接轉入保留盈餘。

投資性不動產除列時，淨處分價款與該資產帳面金額間之差額係認列於損益。

(十)商譽

企業合併所取得之商譽係依收購日所認列之商譽金額作為成本，後續以成本減除累計減損損失後之金額衡量。

為減損測試之目的，商譽分攤至本公司預期因該合併綜效而受益之各現金產生單位或現金產生單位群組（簡稱「現金產生單位」）。

受攤商譽之現金產生單位每年（及有跡象顯示該單位可能已減損時）藉由包含商譽之該單位帳面金額與其可回收金額之比較，進行該單位之減損測試。若分攤至現金產生單位之商譽係當年度企業合併所取得，則該單位應於當年度結束前進行減損測試。若受攤商譽之現金產生單位之可回收金額低於其帳面金額，減損損失係先減少該現金產生單位受攤商譽之帳面金額，次就該單位內其他各資產帳面金額之比例減少各該資產帳面金額。任何減損損失直接認列為當年度損失。商譽減損損失不得於後續期間迴轉。

處分受攤商譽現金產生單位內之某一營運時，與該被處分營運有關之商譽金額係包含於營運之帳面金額以決定處分損益。

(十一)無形資產

1. 單獨取得

~18~

本衡量。直接可歸屬於取得或發行透過損益按公允價值衡量之金融資產或金融負債之交易成本，則立即認列為損益。

1. 金融資產

(1) 衡量種類

本公司所持有之金融資產種類為透過損益按公允價值衡量之金融資產、按攤銷後成本衡量之金融資產與透過其他綜合損益按公允價值衡量之權益工具投資。

A. 透過損益按公允價值衡量之金融資產
透過損益按公允價值衡量之金融資產包括強制透過損益按公允價值衡量之金融資產。

透過損益按公允價值衡量之金融資產係按公允價值衡量，其再衡量產生之利益或損失係認列於損益。公允價值之決定方式請參閱附註二十七。

B. 按攤銷後成本衡量之金融資產

本公司投資金融資產若同時符合下列兩條件，則分類為按攤銷後成本衡量之金融資產：

- 係於某經營模式下持有，該模式之目的係持有金融資產以收取合約現金流量；及
- 合約條款產生特定日期之現金流量，該等現金流量完全為支付本金及流通在外本金金額之利息。

按攤銷後成本衡量之金融資產（包括現金及約當現金、按攤銷後成本衡量之應收帳款與其他金融資產）於原始認列後，係以有效利息法決定之總帳面金額減除任何減損損失之攤銷後成本衡量，任何外幣兌換損益則認列於損益。

除下列兩種情況外，利息收入係以有效利率乘以金融資產總帳面金額計算：

- 購入或創始之信用減損金融資產，利息收入係以信用調整後有效利率乘以金融資產攤銷後成本計算。
- 非屬購入或創始之信用減損，但後續變成信用減損之金融資產，應自信用減損後之次一報導期間起，以有效利率乘以金融資產攤銷後成本計算利息收入。

信用減損金融資產係指發行人或債務人已發生重大財務困難、違約、債務人很有可能聲請破產或其他財務重整或由於財務困難而使金融資產之活絡市場消失。

約當現金包括自取得日起3個月內、高度流動性、可隨時轉換成定額現金且價值變動風險甚小之定期存款，係用於滿足短期現金承諾。

C. 透過其他綜合損益按公允價值衡量之權益工具投資

本公司於原開始認列時，可作一不可撤銷之選擇，將非持有供交易且非企業合併收購者所認列或有對價之權益工具投資，指定透過其他綜合損益按公允價

~20~

單獨取得之有限耐用年限無形資產原始以成本衡量，後續係以成本減除累計攤銷後之金額衡量。無形資產於耐用年限內按直線基礎進行攤銷，本公司至少於每一年度結束日對估計耐用年限、殘值及攤銷方法進行檢視，並推延適用會計估計變動之影響。

2. 企業合併所取得

企業合併所取得之無形資產係以收購日之公允價值認列，並與商譽分別認列。後續衡量方式與單獨取得之無形資產相同。

3. 除

無形資產除列時，淨處分價款與該資產帳面金額間之差異係認列於當年度損益。

(十二) 取得合約增額成本

銷售佣金及補貼款僅於取得客戶合約時發生，在金額可回收之範圍內認列為取得合約增額成本，並於合約期間內攤銷。惟預計於一年內攤銷之取得合約增額成本，本公司選擇不予資本化。

(十三) 不動產、廠房及設備、使用權資產、無形資產（商譽除外）及取得合約增額成本之減損

本公司於每一資產負債表日評估是否有任何跡象顯示不動產、廠房及設備、使用權資產及無形資產（商譽除外）可能已減損。若有任一減損跡象存在，則估計該資產之可回收金額。倘無法估計個別資產之可回收金額，本公司估計該資產所屬現金產生單位之可回收金額。共用資產係依合理一致基礎分攤至個別現金產生單位。

針對非確定耐用年限及尚未可供使用之無形資產，至少每年及有減損跡象時進行減損測試。

可回收金額為公允價值減出售成本與其使用價值之較高者。個別資產或現金產生單位之可回收金額若低於其帳面金額時，將該資產或現金產生單位之帳面金額調減至其可回收金額，減損損失係認列於損益。

取得合約增額成本之帳面金額超過提供相關商品或勞務預期可收取之對價剩餘金額扣除直接相關成本後之金額認列為減損損失，後續將合約成本相關資產之帳面金額計入所屬現金產生單位，以進行現金產生單位之減損評估。

當減損損失於後續迴轉時，該資產、現金產生單位或取得合約增額成本相關資產之帳面金額調增至修訂後之可回收金額，惟增加後之帳面金額以不超過該資產、現金產生單位或取得合約增額成本相關資產若未於以前年度認列減損損失時所決定之帳面金額（減除攤銷或折舊）。減損損失之迴轉係認列於損益。

(十四) 金融工具

金融資產與金融負債於本公司成為該工具合約條款之一方時認列於個體資產負債表。

原始認列金融資產或金融負債時，若金融資產或金融負債非屬透過損益按公允價值衡量者，係按公允價值加計直接可歸屬於取得或發行金融資產或金融負債之交易成

~19~

值衡量。

透過其他綜合損益按公允價值衡量之權益工具投資係按公允價值衡量，後續公允價值變動列報於其他綜合損益，並累計於其他權益中。於投資處分時，累積損益直接移轉至保留盈餘，並不重分類為損益。

透過其他綜合損益按公允價值衡量之權益工具投資之股利於本公司收款之權利確立時認列於損益中，除非該股利明顯代表部分投資成本之回收。

(2) 金融資產及合約資產之減損

本公司於每一資產負債表日按預期信用損失評估按攤銷後成本衡量之金融資產（含應收帳款）及合約資產之減損損失。

應收帳款及合約資產均按存續期間預期信用損失認列備抵損失。其他金融資產應先評估自原始認列後信用風險是否顯著增加，若未顯著增加，則按12個月預期信用損失認列備抵損失，若已顯著增加，則按存續期間預期信用損失認列備抵損失。

預期信用損失係以發生違約之風險作為權重之加權平均信用損失。12個月預期信用損失係代表金融工具於報導日後12個月內可能違約事項所產生之預期信用損失，存續期間預期信用損失則代表金融工具於預期存續期間所有可能違約事項產生之預期信用損失。

本公司為內部信用風險管理目的，在不考量所持有擔保品之前提下，判定下列情況代表金融資產已發生違約：

- A. 有內部或外部資訊顯示債務人已不能清償債務。
- B. 逾授信期間尚未清償債務，除非有合理且可佐證之資訊顯示延後之違約基準更為適當。

所有金融資產之減損損失係藉由備抵帳戶調降其帳面金額。

(3) 金融資產之除列

本公司僅於對來自金融資產現金流量之合約權利失效，或已移轉金融資產且該資產所有權之幾乎所有風險及報酬已移轉予其他企業時，始將金融資產除列。

按攤銷後成本衡量之金融資產整體除列時，其帳面金額與所收取對價間之差額認列於損益。透過其他綜合損益按公允價值衡量之權益工具投資整體除列時，累積損益直接移轉至保留盈餘，並不重分類為損益。

2. 權益工具

本公司發行之債務及權益工具係依據合約協議之實質與金融負債及權益工具之定義分類為金融負債或權益。

本公司發行之權益工具係以取得之價款扣除直接發行成本後之金額認列。

3. 金融負債

(1) 後續衡量

除透過損益按公允價值衡量之金融負債係按公允價值衡量外，所有金融負債係以有效利率法按攤銷後成本衡量。

(2) 金融負債之除列

除列金融負債時，其帳面金額與所支付對價（包含任何所移轉之非現金資產或承擔之負債）間之差額認列為損益。

(十五) 負債準備

認為負債準備之金額係考量義務之風險及不確定性，而為資產負債表日清償義務所需支出之最佳估計。負債準備係以清償該項時義務之估計現金流量折現值衡量。

1. 現存除役、復原及類似負債

企業應於不動產、廠房及設備成本發生及取得使用權資產時，依一般認列原則評估不動產、廠房及設備及使用權資產之所有成本。該等成本除為取得或建造不動產、廠房及設備所發生之原始成本及取得使用權資產之對應租賃負債原始衡量金額外，尚應包含企業因安裝或使用該項目而發生之拆卸、移除或復原義務之成本。

2. 保固

於銷售合約下之保固義務係依管理階層對清償本公司義務所需支出之最佳估計，於相關商品認列收入時認列。

(十六) 收入認列

本公司於客戶合約辨認履約義務後，將交易價格分攤至各履約義務，並於滿足各履約義務時認列收入。

商品銷售收入主要來自行動通訊商品及相關配件之銷售。由於行動通訊商品及相關配件於交付時，客戶對商品已有控制權，並承擔商品陳舊過時風險，本公司係於該時點認列收入及應收帳款。

行動通訊業務之電信服務，以及與其他電信業者之接續費係依合約條款，按實際通話時間或使用量計算。電信服務收入之認列原則如下：(一)月租費收入係按月認列；及(二)預付卡及儲值卡收入則按用戶實際使用量認列。電信加值服務，係客戶同時取得並耗用履約效益，相關收入係於勞務提供時認列。

商品或電信服務若以組合方式銷售時，其相關收入係以相對單獨售價之比例將交易價格分攤至組合銷售中之每一履約義務，並依上述商品或勞務收入之認列原則處理。

專業業務係依合約約定之承諾辨認履約義務，滿足履約義務時認列收入。客戶係按合約約定之時點付款，故本公司於滿足履約義務時認列合約資產，屆約時點按合約約定之金額轉列應收帳款。

本公司客戶忠誠計畫係於客戶購買商品或勞務時給予紅利積點，該紅利積點提供重要權利，分攤至紅利積點之交易價格於收取時認列合約負債，並於紅利積點兌換或失效時轉列收入。

(十七) 租賃

本公司於合約成立日評估合約是否係屬（或包含）租賃。

對於包含租賃及非租賃組成部分之合約，本公司以相對單獨價格為基礎分攤合約

~21~

~22~

中之對價並分別處理。

1. 本公司為出租人

當租賃條款係移轉附屬於資產所有權之幾乎所有風險與報酬予承租人，則將其分類為融資租賃。所有其他租賃則分類為營業租賃。

融資租賃下，租賃給付包含固定給付及實質固定給付。租賃投資淨額係按應收租賃給付之現值總和表達為應收融資租賃款。融資收益係分攤至各會計期間，以反映本公司未到期之租賃投資淨額於各期間可獲得之固定報酬率。

營業租賃之租賃收益係按直線基礎於相關租賃期間內認為收益。

2. 本公司為承租人

除適用認為免稅之低價值標的資產租賃及短期租賃之租賃給付係按直線基礎於租賃期間內認為費用，其他租賃皆於租賃開始日認列使用權資產及租賃負債。

使用權資產原始按成本（包含租賃負債之原始衡量金額及復原標的資產之估計成本）衡量，後續按成本減除累計折舊後之金額衡量，並調整租賃負債之再衡量數。使用權資產係單獨表達於個體資產負債表。

使用權資產係按直線基礎自租賃開始日起至耐用年限屆滿時或租賃期間屆滿時兩者之較早者提列折舊。

租賃負債原始按租賃給付（包含固定給付）之現值衡量。若租賃隱含利率容易確定，租賃給付使用該利率折現。若該利率並非容易確定，則使用承租人增額借款利率。

後續，租賃負債採用有效利息法按攤銷後成本基礎衡量，且利息費用係於租賃期間分攤。若租賃期間變動導致未來租賃給付有變動，本公司再衡量租賃負債，並相對調整使用權資產，惟若使用權資產之帳面金額已減至零，則剩餘之再衡量金額認列於損益中。對於不以單獨租賃處理之租賃修改，因減少租賃範圍之租賃負債再衡量係調減使用權資產，並認列租賃部分或全面終止之損益；因其他修改之租賃負債再衡量係調整使用權資產。租賃負債係單獨表達於個體資產負債表。

本公司與出租人進行新型冠状病毒肺炎直接相關之租金減讓，調整111年6月30日以前到期之給付致使租金減少，且其他租賃條款及條件並無實質變動。本公司選擇採實質權宜作法處理符合前述條件之所有租金減讓，不評估其是否為租賃修改，而係將租賃給付之減少於減讓事件或情況發生時認列於損益，並相對調減租賃負債。

(十一) 借款成本

直接可歸屬於取得、建造或生產符合要件之資產之借款成本，係作為該資產成本之一部分，直到該資產達到預定使用或出售狀態之幾乎所有必要活動已完成為止。

特定借款如於符合要件之資本支出發生前進行暫時投資而賺取之投資收入，係自符合資本化條件之借款成本中減除。

除上述外，所有其他借款成本係於發生當年度認列為損益。

~23~

(十九) 政府補助

政府補助僅於可合理確信本公司將遵循政府補助所附加之條件，且將可收到該項補助時，始予以認列。

與收益有關之政府補助係於其意圖補償之相關成本於本公司認列為費用之期間內，按有系統之基礎認列於損益。以本公司應購買、建造或其他方式取得非流動資產為條件之政府補助係認為遞延收入，並以合理且有系統之基礎於相關資產耐用年限期間轉列損益。

若政府補助係用於補償已發生之費用或損失，或係以給與本公司立即財務支援為目的且無未來相關成本，則於其可收取之期間認列於損益。

(二十) 員工福利

1. 短期員工福利

短期員工福利相關負債係以換取員工服務而預期支付之非折現金額衡量。

2. 退職後福利

確定提撥退休計畫之退休金係於員工提供服務期間將應提撥之退休金數額認列為費用。

確定福利退休計畫之確定福利成本（含服務成本、淨利息及再衡量數）係採預計單位福利法精算。服務成本（含當期服務成本及清償損益）及淨確定福利負債（資產）淨利息於發生時、清償發生時認列為員工福利費用。再衡量數（含精算損益及扣除利息後之計畫資產報酬）於發生時認列於其他綜合損益並列入保留盈餘，後續期間不重分類至損益。

淨確定福利負債（資產）係確定福利退休計畫之提撥短絀（剩餘）。淨確定福利資產不得超過從該計畫退還提撥金或可減少未來提撥金之現值。

3. 離職福利

本公司於不再能撤銷離職福利之要約或認列相關重組成本時（孰早者）認列離職福利負債。

(二十一) 所得稅

所得稅費用係當期所得稅及遞延所得稅之總和。

1. 當期所得稅

當期所得稅包括依當年度課稅所得（損失）計算及以前年度應付所得稅之調整。

依中華民國所得稅法規計算之未分配盈餘加徵稅額，係於股東會決議年度認列。

2. 遞延所得稅

遞延所得稅係依帳載資產及負債帳面金額與計算課稅所得之課稅基礎二者所產生之暫時性差異計算。

遞延所得稅負債一般係就所有應課稅暫時性差異予以認列，而遞延所得稅資產則於很有可能有利課稅所得以供可減除暫時性差異或其他支出所產生之所得稅抵減使

~24~

用時認列。

與投資子公司及關聯企業相關之應課稅暫時性差異皆認列遞延所得稅負債，惟本公司若可控制暫時性差異迴轉之時間，且該暫時性差異很有可能於可預見之未來不會迴轉者除外。與此類投資有關之可減除暫時性差異，僅於其很有可能足夠課稅所得用以實現暫時性差異，且於可預見之未來預期將迴轉的範圍內，予以認列遞延所得稅資產。

遞延所得稅資產之帳面金額於每一資產負債表日予以重新檢視，並針對已不再很有可能足夠之課稅所得以供其回收所有或部分資產者，調減帳面金額。原本認列為遞延所得稅資產者，亦於每一資產負債表日予以重新檢視，並在未來很有可能產生課稅所得以供其回收所有或部分資產者，調增帳面金額。

遞延所得稅資產及負債係以預期負債清償或資產實現當期之稅率衡量，該稅率係以資產負債表日已立法或已實質性立法之稅率及稅法為基礎。遞延所得稅負債及資產之衡量係反映本公司於資產負債表日預期回收或清償其資產及負債帳面金額之方式所產生之租稅後果。

3. 當期及遞延所得稅

當期及遞延所得稅係認列於損益，惟與認列於其他綜合損益或直接計入權益之項目相關之當期及遞延所得稅係分別認列於其他綜合損益或直接計入權益。

若當期所得稅或遞延所得稅係自取得子公司所產生，其所得稅影響數納入投資子公司之會計處理。

(二十一) 共類共網交易

本公司以前述頻段及相關基站建置，提供其他電信公司共類共網服務。本公司對前述頻段及相關基站建置具有控制權，係以主理人身分提供共類共網服務，所收取之款項帳列合約負債，並按相關提供共類共網服務之資產耐用年限採直線法認列收入。

五、重大會計判斷、估計及假設不確定性之主要來源

本公司於採用會計政策時，對於不易自其他來源取得相關資訊者，管理階層必須基於歷史經驗及其他相關之因素作出相關之判斷、估計及假設。實際結果可能與估計有所不同。

管理階層將持續檢視估計與基本假設。若估計之修正僅影響當期，則於修正當期認列；若會計估計之修正同時影響當期及未來期間，則於修正當期及未來期間認列。

估計及假設不確定性之主要來源

(一) 金融資產之估計減損
應收帳款及合約資產之估計減損係基於本公司對於違約機率及違約損失率之假設。本公司考量歷史經驗、現時市場情況及前瞻性資訊，以作成假設並選擇減損評估之輸入值。所採用重要假設及輸入值請參閱附註八及附註二十一。若未來實際現金流量少於本公司之預期，則可能會產生重大減損損失。

(二) 不動產、廠房及設備、使用權資產、無形資產（商譽除外）及取得合約增額成本之減損評估
資產減損評估過程中，本公司需依賴主觀判斷並依據資產使用模式及電信業特性，決定特定資產群組之獨立現金流量、資產耐用年數及未來可能之收益及費損，任何由於經濟狀況之變遷或公司策略所帶來的估計改變均可能在未來造成重大減損。

(三) 商譽減損估計

決定商譽是否減損時，須估計分攤到商譽之現金產生單位之使用價值。為計算使用價值，管理階層應估計預期自現金產生單位所產生之未來現金流量，並決定計算現值所使用之適當折現率。若實際現金流量少於預期，或事實與情況發生改變致未來現金流量向下修正或折現率向上修正，可能會產生重大減損損失。

截至111年及110年12月31日止，商譽帳面金額參閱附註十四。

(四) 所得稅

估計不確定性之主要來源為遞延所得稅資產之可實現性，主要視未來能否有足夠之獲利或應課稅暫時性差異而定。若未來實際產生之獲利少於預期，可能會產生重大遞延所得稅資產之迴轉，該等迴轉係於發生年度認列。若未來實際產生之獲利超過預期，可能會額外認列重大之遞延所得稅資產，該等認列係於發生年度認列。

六、現金及約當現金

庫存現金及週轉金	111年12月31日	110年12月31日
	\$ 6,945	\$ 7,616
銀行支票及活期存款	2,038,478	1,359,971
	\$ 2,045,423	\$ 1,367,587

七、透過其他綜合損益按公允價值衡量之金融資產

權益工具投資—非流動	111年12月31日	110年12月31日
國內上市公司股票	\$ 3,050,000	\$ 4,110,000
國內外未上市股票	556,612	690,562
	\$ 3,606,612	\$ 4,800,562

本公司依中長期策略目的投資國內上市公司私募股票及國內外未上市櫃公司股票，並預期透過長期投資獲利。本公司管理階層認為若將該等投資之短期公允價值波動列入損益，與前述長期投資規劃並不一致，因此選擇指定該等投資為透過其他綜合損益按公允價值衡量。

為使網路及頻譜資源效益極大化及增加5G競爭力，本公司董事會於109年9月4日決議與亞太電信股份有限公司（以下稱亞太電信）業務合作並以不超過5,000,000仟元認購亞太電信私募普通股500,000,000股，持股比例為11.58%。前述交易於110年9月完成，認購金額為5,000,000仟元。

~25~

~26~

八、應收帳款

應收帳款(全關係人及一年以上之應收帳款)	111年12月31日	110年12月31日
按攤銷後成本衡量		
總帳面金額	\$ 8,488,080	\$ 7,303,033
減：備抵損失	(816,048)	(739,880)
減：未賺得融資收益	(3,704)	-
	<u>\$ 7,668,328</u>	<u>\$ 6,563,153</u>

本公司因融資租賃產生之應收帳款如下：

	111年12月31日	110年12月31日
應收融資租賃款總額	\$ 55,456	\$ -
未賺得融資收益	(3,704)	-
合計	<u>\$ 51,752</u>	<u>\$ -</u>

未折現之租賃給付	111年12月31日	110年12月31日
第1年	\$ 12,100	\$ -
第2年	12,100	-
第3年	12,100	-
第4年	12,100	-
第5年	7,056	-
減：未賺得融資收益	(55,456)	-
減：備抵損失	(3,704)	-
應收融資租賃款	<u>\$ 51,752</u>	<u>\$ -</u>

流動	\$ 10,693	\$ -
非流動	<u>41,059</u>	<u>-</u>
	<u>\$ 51,752</u>	<u>\$ -</u>

本公司簽訂專業業務服務設備融資租賃協議，租賃期間5年。租賃期間之租約隱含利率於合約日決定後不再變動，其隱含利率為3.00%。

本公司主要之授信期間為30至60天。

為減輕信用風險，本公司管理階層指派專責團隊負責授信額度之決定、授信核准及其他監控程序，以確保逾期應收帳款之回收已採取適當行動。此外，本公司於資產負債表日覆核應收帳款之可回收金額以確保無法回收之應收帳款已提列適當減損損失。據此，本公

~27~

司管理階層認為本公司之信用風險已顯著減少。

本公司按存續期間預期信用損失認列應收帳款之備抵損失。存續期間預期信用損失係使用準備矩陣計算，其考量客戶過去違約紀錄與現時財務狀況、產業經濟情勢，並同時考量GDP預測及產業展望。因本公司之信用損失歷史經驗顯示，不同客戶群之損失型態並無顯著差異，因此準備矩陣未進一步區分客戶群，僅以應收帳款逾期天數訂定預期信用損失率。

若有證據顯示交易對方面臨嚴重財務困難且本公司無法合理預期可回收金額，本公司認列備抵損失並持續追索活動，因追索回收之金額則認列於損益。

本公司未逾期應收帳款之預期信用損失率為0.66%~7.29%，逾期應收帳款之預期信用損失率為11.26%~100%。

本公司按存續期間預期信用損失衡量應收融資租賃款之備抵損失。應收融資租賃款係以出租之設備作為擔保。截至資產負債表日止，並無逾期未收回之應收融資租賃款，且同時考量交易對手過去之違約紀錄、租賃標的相關產業之未來發展及擔保品價值，本公司認為應收融資租賃款並無減損。

本公司依準備矩陣衡量應收帳款之備抵損失如下：

	111年12月31日		110年12月31日	
	未逾期	逾期1~60天	逾期61天以上	合計
總帳面金額	\$ 7,540,090	\$ 722,338	\$ 221,948	\$ 8,484,376
備抵損失(存續期間預期信用損失)	(495,405)	(139,037)	(181,606)	(816,048)
攤銷後成本	<u>\$ 7,044,685</u>	<u>\$ 583,301</u>	<u>\$ 40,342</u>	<u>\$ 7,668,328</u>

	111年度		110年度	
	未逾期	逾期1~60天	逾期61天以上	合計
總帳面金額	\$ 6,593,096	\$ 491,394	\$ 218,543	\$ 7,303,033
備抵損失(存續期間預期信用損失)	(480,317)	(83,445)	(176,118)	(739,880)
攤銷後成本	<u>\$ 6,112,779</u>	<u>\$ 407,949</u>	<u>\$ 42,425</u>	<u>\$ 6,563,153</u>

應收帳款備抵損失之變動資訊如下：

	111年度	110年度
年初餘額	\$ 739,880	\$ 664,318
加：收回已沖銷之呆帳	237,573	196,741
加：本期提列減損損失	232,223	254,508
減：本期實際沖銷	(393,628)	(375,687)
年底餘額	<u>\$ 816,048</u>	<u>\$ 739,880</u>

出售逾期應收帳款

本公司與資產管理公司分別於111及110年度簽訂讓售應收帳款合約，將本公司逾期且已全數轉銷之應收帳款出售予該公司，依合約規定本公司不須承擔應收帳款無法收回之風險，相關資訊如下：

~28~

	111年度	110年度
讓售債權金額	\$ 805,845	\$ 557,402
讓售債款(未稅)	\$ 78,247	\$ 39,323

九、存 貨

	111年12月31日	110年12月31日
行動電話手機及配件	\$ 1,607,621	\$ 1,746,357
其他	\$ 248,028	\$ 108,886
共	\$ 1,855,649	\$ 1,855,243

111及110年度與存貨相關之銷貨成本分別為19,293,363仟元及19,941,226仟元。
111及110年度之銷貨成本分別包括存貨跌價(損失)迴轉利益(9,970)仟元及4,123仟元。

十、採用權益法之投資

	111年12月31日	110年12月31日
投資子公司	\$ 28,214,082	\$ 30,166,429
投資關聯企業	\$ 1,543,326	\$ 1,535,147
	\$ 29,757,408	\$ 31,701,576

(一)投資子公司

	111年12月31日	110年12月31日
非上市(櫃)公司		
新世紀資訊股份有限公司	\$ 26,433,250	\$ 28,436,062
全虹企業股份有限公司	686,655	698,742
和宇寬頻網路股份有限公司	910,643	902,594
Far Eastern Info Service (Holding) Ltd.	5,433	4,883
遠欣股份有限公司	46,262	40,705
遠時數位科技股份有限公司	(445,664)	(280,137)
遠想原創股份有限公司	37,542	-
遠傳財產保險代理人股份有限公司	94,297	83,443
	27,768,418	29,886,292
	445,664	280,137
	\$ 28,214,082	\$ 30,166,429

加：長期股權投資貸餘轉列其他負債—其他

	所有權權益及表決權百分比	
	111年12月31日	110年12月31日
新世紀資訊股份有限公司	100.00 %	100.00 %
全虹企業股份有限公司	61.63 %	61.63 %
和宇寬頻網路股份有限公司	99.99 %	99.99 %
Far Eastern Info Service (Holding) Ltd.	100.00 %	100.00 %
遠欣股份有限公司	100.00 %	100.00 %
遠時數位科技股份有限公司	96.18 %	96.18 %
遠寶金融科技股份有限公司	- %	- %
遠想原創股份有限公司	50.00 %	- %
遠傳財產保險代理人股份有限公司	100.00 %	100.00 %

本公司為專注本業、優化資源，於110年7月30日經董事會同意簡易合併子公司遠寶金融科技股份有限公司，本公司為存續公司，遠寶金融科技股份有限公司則為消滅公司。合併基準日為110年9月15日。

本公司間接持有之投資子公司明細，請參閱附註三十二。

	111年12月31日	110年12月31日
(二)投資關聯企業		
具重大性之關聯企業	\$ 1,481,494	\$ 1,403,595
遠通電收股份有限公司	61,832	131,552
個別不重大之關聯企業	\$ 1,543,326	\$ 1,535,147

本公司對上述所有關聯企業皆採權益法衡量。

本公司111年及110年12月31日對遠通電收股份有限公司皆持有39.42%之表決權，且為該公司單一最大股東，經考量相對於其他股東所持有表決權之多寡及分佈，其他持股並非極為分散，本公司尚無法主導遠通電收股份有限公司相關活動因而不具控制力。本公司管理階層認為對遠通電收股份有限公司僅具有重大影響力，故將其列為本公司之關聯企業。

1. 具重大性之關聯企業

公司名稱	業務性質	所持股權及表決權比例	
		111年	110年
遠通電收股份有限公司	電子資訊供應服務及電子收費服務	主要營業場所	台灣
		12月31日	12月31日
		39.42 %	39.42 %

以下彙總性財務資訊係以該關聯企業IFRSs 財務報告為基礎編製，並已反映採權益法時所作之調整。

~29~

~30~

遠通電收股份有限公司

	111年12月31日	110年12月31日
流動資產	\$ 1,218,677	\$ 1,765,193
非流動資產	6,195,264	5,817,446
流動負債	(1,817,373)	(1,642,344)
非流動負債	(1,838,051)	(2,379,405)
權益	\$ 3,758,517	\$ 3,560,890
本公司持股比例 (%)	39.42	39.42
投資帳面金額	\$ 1,481,494	\$ 1,403,595
營業收入	111年度	110年度
本年度淨利	\$ 2,494,128	\$ 2,311,325
其他綜合損益	\$ 222,084	\$ 329,099
綜合損益總額	\$ 8,357	\$ 11,543
	\$ 230,441	\$ 340,642

遠通電收股份有限公司（以下稱「遠通電收公司」）於100年6月30日電子收費分年利用未能達到與高公局簽訂之「高速公路電子收費系統建置及營運」契約約定標準之訴訟一案，已於104年9月由最高法院裁定回歸台北地方法院民事庭審理，遠通電收公司已就可能之損失估列入帳。107年10月19日台北地方法院一審判決遠通電收公司勝訴，高公局於107年11月9日提起上訴，經最高法院審理後，於110年1月21日廢棄原二審判決並發回高等法院更審，高等法院審理後，於111年11月15日作成更一審判決，遠通電收公司賠償違約金17,000仟元，雙方皆未再提起上訴，故本判決已於111年12月21日確定，全案終結。

另依契約規定，遠通電收公司未於規定期限內完成計程車道系統基礎建設之訴訟一案，台北地方法院民事庭已於105年5月20日宣判遠通電收公司應給付高公局違約金，遠通電收公司已於105年5月31日上訴並估列相關之違約金損失，目前該案仍於高等法院審理中。

2.個別不重大之關聯企業彙總資訊

本公司享有之份額	111年度	110年度
本年度淨損	\$ (69,725)	\$ (34,993)
其他綜合損益	(28)	54
綜合損益總額	\$ (69,753)	\$ (34,939)

本公司對若干個別不重大之關聯企業持股比例低於20%，惟依該等公司發起合約或其他約定可指派董事，故對該公司具有重大影響。

~31~

十一、不動產、廠房及設備

成本	減損物	累計折舊及減損	其他設備	未完工程	合計		
111年1月1日餘額	\$ 1,269,243	\$ 2,407,577	\$ 68,730,412	\$ 10,816,535	\$ 3,844,419	\$ 2,110,046	\$ 88,718,232
增	-	-	-	-	-	7,470,330	7,470,330
處分	(2,741)	(16,105)	(2,516,477)	(533,762)	(156,103)	(4,091)	(3,229,279)
調整及重分類	25,253	1,588	7,260,665	306,182	64,546	7,683,889	77,510
111年12月31日餘額	\$ 1,245,249	\$ 2,389,904	\$ 73,474,600	\$ 10,588,955	\$ 3,292,662	\$ 1,892,403	\$ 92,881,773
累計折舊及減損	\$ -	\$ (1,291,890)	\$ (48,314,961)	\$ (10,124,676)	\$ (2,955,781)	\$ -	\$ (62,687,308)
折舊費用	-	(59,792)	(6,138,017)	(353,324)	(136,760)	-	(6,677,893)
處分	-	15,213	2,211,673	533,798	153,732	-	2,914,376
調整及重分類	-	21,500	-	-	-	-	21,500
111年12月31日餘額	\$ -	\$ (1,314,969)	\$ (52,241,305)	\$ (9,944,242)	\$ (2,928,899)	\$ -	\$ (56,429,325)
111年12月31日淨額	\$ 1,245,249	\$ 1,074,935	\$ 21,233,295	\$ 644,713	\$ 363,853	\$ 1,892,403	\$ 26,652,448
成本	\$ 1,218,294	\$ 2,323,884	\$ 60,775,573	\$ 10,516,285	\$ 3,611,889	\$ 2,229,225	\$ 80,675,150
增	-	-	-	-	-	-	10,842,880
處分	(50,949)	(5,827)	(2,214,679)	(132,815)	(444,002)	(2,479)	(2,799,798)
調整及重分類	50,949	89,520	10,169,514	433,065	216,532	(10,959,580)	-
110年12月31日餘額	\$ 1,269,243	\$ 2,407,577	\$ 68,730,412	\$ 10,816,535	\$ 3,844,419	\$ 2,110,046	\$ 88,718,232
累計折舊及減損	\$ -	\$ (1,244,550)	\$ (44,405,726)	\$ (9,872,706)	\$ (3,264,988)	\$ -	\$ (58,767,970)
折舊費用	-	(53,167)	(5,741,299)	(384,657)	(127,320)	-	(6,306,443)
處分	-	5,827	1,832,084	132,857	436,527	-	2,407,105
調整及重分類	-	\$ (1,291,890)	\$ (48,314,961)	\$ (10,124,676)	\$ (2,955,781)	\$ -	\$ (62,687,308)
110年12月31日淨額	\$ 1,269,243	\$ 1,115,687	\$ 20,415,451	\$ 691,859	\$ 428,638	\$ 2,110,046	\$ 26,000,924

折舊費用係以直線基礎按下列耐用年數計提：

建築物	耐用年數
主建物	33至55年
其他房屋設備	6至10年
電信設備	3至9年
電腦設備	1至6年
其他設備	3至11年

十二、租賃協議

(一)使用權資產

成本	建築物	其他設備	合計
111年1月1日餘額	\$ 15,713,553	\$ 324,656	\$ 16,038,209
增	3,377,486	71,033	3,448,519
		~32~	

處分	建築物	其他設備	合計
111年12月31日餘額	\$ 3,446,839	\$ (96,332)	\$ 3,543,172
	\$ 15,644,200	\$ 299,356	\$ 15,943,556
累計折舊			
111年1月1日餘額	\$ (7,890,525)	\$ (165,508)	\$ (8,056,033)
折舊費用	(3,277,625)	(89,601)	(3,367,226)
處分	3,236,957	95,104	3,332,061
111年12月31日餘額	\$ (7,931,193)	\$ (160,005)	\$ (8,091,198)
111年12月31日餘額	\$ 7,713,007	\$ 139,351	\$ 7,852,358
成本			
110年1月1日餘額	\$ 15,525,530	\$ 309,059	\$ 15,834,589
增添	3,191,175	99,687	3,290,862
處分	(3,003,152)	(84,090)	(3,087,242)
110年12月31日餘額	\$ 15,713,553	\$ 324,656	\$ 16,038,209
累計折舊			
110年1月1日餘額	\$ (7,453,798)	\$ (158,919)	\$ (7,612,717)
折舊費用	(3,268,455)	(90,139)	(3,358,594)
處分	2,831,728	83,550	2,915,278
110年12月31日餘額	\$ (7,890,525)	\$ (165,508)	\$ (8,056,033)
110年12月31日餘額	\$ 7,823,028	\$ 159,148	\$ 7,982,176
(二)租賃負債			
項 目	租 賃 期 間	折 現 率	111年12月31日
建築物	100.06.01 ~ 130.12.31	0.52 % ~ 1.99 %	\$ 7,268,254
其他設備	108.01.15 ~ 115.12.14	0.55 % ~ 1.68 %	140,990
合計			\$ 7,409,244
租賃負債－流動			\$ 2,610,102
租賃負債－非流動			\$ 4,799,142
			\$ 7,409,244
項 目	租 賃 期 間	折 現 率	110年12月31日
建築物	96.07.15 ~ 128.12.31	0.51 % ~ 1.44 %	\$ 7,326,735
其他設備	108.01.05 ~ 113.08.31	0.51 % ~ 0.86 %	161,887
合計			\$ 7,488,622
租賃負債－流動			\$ 2,620,794
租賃負債－非流動			\$ 4,867,828
			\$ 7,488,622

~33~

(三)重要承租活動及條款

本公司承租若干建築物做為基地台、機房、辦公室及門市使用並承租其他設備供營業活動使用，租賃期間為1~20年。於租賃期間終止時，本公司對所租賃之建築物及設備並無優惠承購權。

(四)其他租賃資訊

本公司以營業租賃出租投資性不動產協議請參閱附註十三。

	111年度	110年度
短期租賃費用	\$ 127,294	\$ 140,342
不計入租賃負債衡量中之變動租賃給付費用	\$ 619,809	\$ 614,766
租賃之現金(流出)總額	\$ (4,101,012)	\$ (4,126,926)

本公司選擇對符合短期租賃之建築物及其他設備租賃適用認列之豁免，不對該等租賃認列相關使用權資產及租賃負債。

十三、投資性不動產

111年1月1日餘額	\$ 624,731	投資性不動產
公允價值評價利益	23,501	
由不動產、廠房及設備轉入	56,010	
111年12月31日餘額	\$ 704,242	
110年1月1日餘額	\$ 641,246	
公允價值評價損失	(16,515)	
110年12月31日餘額	\$ 624,731	

投資性不動產出租之租賃期間為2~6年。承租人於行使續租權時，約定依市場租金行情調整租金。承租人於租賃期間結束時不具有投資性不動產之優惠承購權。

以營業租賃出租投資性不動產之未來將收取之租賃給付總額如下：

	111年12月31日	110年12月31日
第1年	\$ 13,041	\$ 11,352
第2年	11,294	5,790
第3年	10,501	4,389
第4年	7,149	4,477
第5年	4,518	1,125
	\$ 46,503	\$ 27,133

投資性不動產係以重複性基礎按公允價值衡量，其公允價值如下：

	111年12月31日	110年12月31日
委外估價	\$ 704,242	\$ 624,731

投資性不動產111年及110年12月31日之公允價值係分別於112年1月12日及111年1月14

~34~

日由具備我國不動產估價師資格之戴德梁行不動產估價師事務所蔡家和估價師進行估價。上述公允價值衡量已考量新型コロナウイルス疫情發展對市場波動影響之不確定性。

投資性不動產係以第3等級輸入價值公允價值，111及110年度之公允價值調整未實現損益列入其他利益及損失項下。

投資性不動產公允價值係採收益法評價，其重要假設如下，當預估未來淨現金流入增加或折現率降低時，公允價值將會增加：

	111年12月31日	110年12月31日
預估未來現金流入	\$ 894,271	\$ 773,981
預估未來現金流出	(27,656)	(21,933)
預估未來淨現金流入	\$ 866,615	\$ 752,048
折現率	2.22%~2.345%	1.92%~2.17%

投資性不動產所在區域之租金行情約為每月每坪1仟元至18仟元，市場上相似比較標的之租金行情約為每月每坪1仟元至14仟元。

投資性不動產目前已全數以營業租賃方式出租，111及110年度產生租金收入分別為13,164仟元及12,655仟元。

投資性不動產預期產生之未來現金流入包含租金收入、押金利息收入、空租損失及期末處分價值，租金收入係以市場相似比較標的租金行情評估，排除過高或過低之比較標的，並考量未來租金年成長率推估，收益分析期間係以10年估算；空租損失係以鄰近地區店面及廠辦之空置情形推估；押金利息收入係以1年期中央銀行公布之五大大銀行平均存款利率推估，111年及110年分別為1.45%及0.77%；期末處分價值係以收益法之直接資本化法推估。投資性不動產預期發生之未來現金流出包含地價稅、房屋稅、保險費、管理費、維修費、重置提撥費及折舊提存費等支出，該等支出係以目前支出水準並考量未來公告地價之調整、房屋稅條例規定之稅率推估。

折現率係估價師訪查當地同等級產品、合理租金水準及售價水準，再考慮流通性、風險性、增值性及管理上難易程度等因素並依金管會規定不得低於中華郵政股份有限公司公告2年期郵政定期儲蓄小額存款機動利率加3碼。

十四、無形資產

成本	特許執照費		商譽		電腦軟體及其他		合計
	111年1月1日餘額	2,103,320	10,283,031	16,131,984	116,417,015	116,417,015	
單獨取得	(2,180,000)	-	-	640,896	2,744,216	2,744,216	
處分	\$ 89,925,320	(10,283,031)	(16,772,522)	(358)	(2,180,358)	(2,180,358)	
111年12月31日餘額	\$ 90,002,000	\$ 2,103,320	\$ 10,283,031	\$ 16,131,984	\$ 116,417,015	\$ 116,417,015	
累計攤銷及減損	(20,062,795)	-	(13,888,812)	(33,951,605)	(67,903,212)	(67,903,212)	
111年1月1日餘額	(5,152,658)	-	(952,579)	(6,105,237)	(11,810,474)	(11,810,474)	
攤銷費用	-	-	-	(925,975)	(6,019,539)	(6,945,514)	

~35~

處分	特許執照費		商譽		電腦軟體及其他		合計
	111年12月31日餘額	24,839,141	10,283,031	14,841,033	358	376,668	
111年12月31日淨額	\$ 65,086,179	(24,839,141)	(10,283,031)	(14,841,033)	(358)	(376,668)	
成本	\$ 90,002,000	-	-	-	-	-	
110年1月1日餘額	-	-	-	-	-	-	
單獨取得	-	-	-	-	574,165	574,165	
合併取得	-	-	-	-	3,896	3,896	
處分	(90,002,000)	-	(10,283,031)	(163,493)	(163,493)	(163,493)	
110年12月31日餘額	\$ 90,002,000	-	(10,283,031)	(163,493)	(163,493)	(163,493)	
累計攤銷及減損	(14,969,229)	-	(13,107,194)	(28,076,423)	(28,076,423)	(28,076,423)	
110年1月1日餘額	(5,093,564)	-	(925,975)	(6,019,539)	(6,019,539)	(6,019,539)	
攤銷費用	-	-	-	(731)	(731)	(731)	
合併取得	-	-	-	-	145,088	145,088	
處分	(20,062,793)	-	(13,888,812)	(33,951,605)	(33,951,605)	(33,951,605)	
110年12月31日餘額	\$ 69,939,207	-	(10,283,031)	(2,243,172)	(2,243,172)	(2,243,172)	
110年12月31日淨額	\$ 69,939,207	-	(10,283,031)	(2,243,172)	(2,243,172)	(2,243,172)	

上述有限耐用年限無形資產係以直線基礎按下列耐用年數計攤提費用：

特許執照費	9至21年
電腦軟體	1至6年
其他無形資產(版權)	依播放期間攤提

本公司所持有之無線電頻率2600 D6頻段與亞太電信所持有之700 A3頻段於111年5月18日經NCC委員會通過頻率交換案，並於111年5月30日取得核准函文，其交換價值依合約約定，使用期限至119年12月31日止。

本公司將產生現金流入之最小可辨認資產群組依業務別辨認為行動通訊業務之單一現金產生單位。

經分別以111年及110年12月31日為評估日，當日供營運使用之不動產、廠房及設備、使用權資產、無形資產及取得合約之增額成本帳面價值合計數分別為115,997,923仟元及121,050,122仟元。本公司管理當局係按該現金產生單位資產之使用價值評估其可回收金額，並考量其預期使用期間作為現金流量之評估依據，111年及110年12月31日之折現率分別為6.69%及6.87%。營業收入之估計係考量未來電信市場之產業發展及分析各業務種類預期成長趨勢，依據預期有效客戶數及銷售狀況，暨公司營運策略及目標等因素估列，本公司管理當局相信可回收金額所依據之關鍵假設，其任何合理之可能變動將不致使其帳面價值超過可回收金額。茲將影響本公司可回收金額評估之主要關鍵假設及決定各主要關鍵假設數值之方法說明如下：

(一)預計行動電話產產成長率：

1.行動電話語音服務：以過去各年度實際有效客戶數及使用分鐘數為依據，並考量未來

~36~

來市場發展狀況，作為預估未來服務收入的基礎。

2. 行動電話數據服務：係以過去年度行動電話數據服務營收占行動電話服務營收之比例為依據，並考量市場與需求變動之情形做為預估的基礎。

(二) Service EBITDA (未計利息、折項及攤銷前利益) 佔電信服務收入之預計比率：

係以過去EBITDA佔總營收之比率為依據，並考量未來各項收入、成本及費用變動因素，作為未來預估的基礎。

管理當局相信可回收金額所依據之關鍵假設，其任何合理之可能變動將不致使帳面價值超過可回收金額，依上述關鍵假設計算之可回收金額與評估日供營運使用資產與商譽帳面價值比較，111及110年度無資產減損之情形。

十五、債 款

(一) 應付短期票券

	111年12月31日	110年12月31日
無擔保借款		
應付商業本票	\$ 1,000,000	\$ -
減：未攤銷折價	(488)	-
應付短期票券	\$ 999,512	\$ -
利率區間	1.62%	-
無擔保應付商業本票		

(二) 長期借款

	111年12月31日	110年12月31日
無擔保借款		
信用額度借款	\$ 16,700,000	\$ 6,550,000
長期應付商業本票	10,300,000	21,400,000
減：未攤銷折價	(5,670)	(11,908)
長期借款	\$ 26,994,330	\$ 27,938,092
利率區間	1.49%~2.12%	0.65%~0.82%
信用額度借款	0.60%~1.79%	0.60%~0.91%
無擔保應付商業本票		

1. 本公司之信用額度借款係以新台幣償還，到期償付本息，惟部分借款合同於到期時，可於融資額度內循環動用，該部分借款到期日係以循環動用合約日期為揭露基準，該部分借款之到期日為114年11月。

2. 無擔保應付商業本票係合約循環發行，合約到期日為114年12月。

3. 截至111年及110年12月31日，永續型長期借款分別為8,999,709仟元及5,498,631仟元。

~37~

十六、應付公司債

	111年12月31日	110年12月31日
國內無擔保普通公司債	\$ 29,800,000	\$ 35,000,000
國內無擔保普通公司債折價	(21,607)	(21,862)
小計	29,778,393	34,978,138
減：一年內到期部分	(2,999,647)	(9,699,516)
長期應付公司債	\$ 26,778,746	\$ 25,278,622

本公司於111年1月到期償還105年度國內第一次無擔保普通公司債5,200,000仟元，及於111年4月到期償還106年度國內第一次無擔保普通公司債4,500,000仟元。

本公司於110年6月4日發行110年度國內第一次無擔保普通公司債1,200,000仟元、於111年3月29日發行111年度國內第一次無擔保普通公司債2,700,000仟元，及於111年9月8日發行111年度國內第二次無擔保普通公司債1,800,000仟元。

截至111年12月31日，社會責任債4,493,956仟元。

永續型融資借款(含長期借款(詳附註十五)及應付公司債)分別於111年及110年12月31日占本公司總借款比例為23%及10%。

本公司截至111年12月31日尚未償還之公司債明細詳明細表七。

十七、其他負債

	111年12月31日	110年12月31日
流動		
其他應付款		
應付薪資及獎金	\$ 1,344,697	\$ 1,421,640
應付設備工程款	1,707,539	1,385,219
應付佣金	822,924	772,790
應付修繕費	312,326	321,492
應付員工及董事酬勞	317,862	288,419
應付廣告費	307,306	228,544
其他	866,055	930,785
	\$ 5,678,709	\$ 5,348,889
非流動		
其他非流動負債	\$ 4,705,894	\$ 3,295,761

其他非流動負債中主要為與資產有關之政府補助款，係依會計政策帳列遞延收入，並以合理且有系統之基礎按相關資產耐用年限轉列損益。

十八、負債準備

	111年12月31日	110年12月31日
流動		
除役義務	\$ 14,827	\$ 14,827
保固	22,862	26,385
	\$ 37,689	\$ 41,212

~38~

	111年12月31日	110年12月31日
非流動		
除役義務	\$ 604,990	\$ 566,917
	除役義務	保固
111年1月1日餘額	\$ 581,744	\$ 26,385
本年度新增	45,544	277
本年度使用	(7,471)	(3,800)
111年12月31日餘額	\$ 619,817	\$ 22,862
110年1月1日餘額	\$ 484,217	\$ 22,769
本年度新增	104,441	10,959
本年度使用	(6,914)	(7,343)
110年12月31日餘額	\$ 581,744	\$ 26,385

十九、遞延福利計畫

(一) 確定提撥計畫

本公司所適用「勞工退休金條例」之退休金制度，係屬政府管理之確定提撥退休計畫，依員工每月薪資6%提撥退休金至勞工保險局之個人專戶。

(二) 確定福利計畫

本公司依我國「勞動基準法」辦理之退休金制度係屬政府管理之確定福利退休計畫。員工退休金之支付，係根據服務年資及核准退休日前6個月平均工資計算。本公司按員工每月薪資總額2%提撥退休金，交由勞工退休準備金監督委員會以該委員會名義存入台灣銀行之專戶，年度終了前，若估算專戶餘額不足給付次年度內預估達到退休條件之勞工，次年度3月底前將一次提撥其差額。該專戶係委託勞動部勞務基金運用局管理，本公司並無影響投資管理策略之權利。

列入個體資產負債表之確定福利計畫金額列示如下：

	111年12月31日	110年12月31日
確定福利義務現值	\$ 1,627,708	\$ 1,689,542
計畫資產公允價值	(1,228,331)	(1,156,496)
淨確定福利負債	\$ 399,377	\$ 533,046
淨確定福利負債(資產)變動如下：		
111年1月1日餘額	\$ 1,689,542	\$ 1,689,542
服務成本	10,431	10,431
當期服務成本	12,542	(8,665)
利息費用(收入)	22,973	(8,665)
認列於損益		

~39~

再衡量數	確定福利義務現值	計畫資產公允價值	淨確定福利負債(資產)
計畫資產報酬(除包含於淨利息之金額外)	\$ -	\$ 88,610	\$ (88,610)
精算利益—財務假設變動	(81,701)	-	(81,701)
精算損失—經驗調整	55,795	-	55,795
認列於其他綜合損益	(25,906)	(88,610)	(114,516)
雇主提撥	-	(31,740)	(31,740)
福利支付	58,901	57,180	(1,721)
111年12月31日餘額	\$ 1,627,708	\$ (1,228,331)	\$ 399,377
110年1月1日餘額	\$ 1,632,994	\$ (1,123,905)	\$ 509,089
服務成本	9,332	-	9,332
當期服務成本	12,126	(8,427)	3,699
利息費用(收入)	21,458	(8,427)	13,031
認列於損益			
再衡量數			
計畫資產報酬(除包含於淨利息之金額外)	-	(11,615)	(11,615)
精算損失—人口統計假設變動	37,173	-	37,173
精算損失—經驗調整	17,796	-	17,796
認列於其他綜合損益	54,969	(11,615)	43,354
雇主提撥	-	(31,733)	(31,733)
福利支付	19,879	19,184	(695)
110年12月31日餘額	\$ 1,689,542	\$ (1,156,496)	\$ 533,046

本公司因「勞動基準法」之退休金制度曝露於下列風險：

1. 投資風險：勞動部勞務基金運用局透過自行運用及委託經營方式，將勞工退休基金分別投資於國內(外)權益證券與債務證券及銀行存款等標的，惟本公司之計畫資產得分配金額係以不低於當地銀行2年定期存款利率計算而得之收益。
2. 利率風險：公司債/政府公債之利率下降將使確定福利義務現值增加，惟計畫資產之債務投資報酬亦會隨之增加，兩者對淨確定福利負債之影響具有部分抵銷之效果。

~40~

3. 薪資風險：確定福利義務現值之計算係參考計畫成員之未來薪資。因此計畫成員薪資之增加將使確定福利義務現值增加。

本公司之確定福利義務現值係由合格精算師進行精算，衡量日之重大假設如下：

	111年12月31日	110年12月31日
折現率	1.50%	0.75%
薪資預期增加率	1.75%	1.50%

若重大精算假設分別發生合理可能之變動，在所有其他假設維持不變之情況下，將使確定福利義務增加（減少）之金額如下：

折現率	111年12月31日	110年12月31日
增加0.25%	\$ (39,265)	\$ (43,696)
減少0.25%	\$ 39,401	\$ 45,304

薪資預期增加率

增加0.25%	\$ 39,211	\$ 44,858
減少0.25%	\$ (39,273)	\$ (43,490)

由於精算假設可能彼此相關，僅單一假設變動之可能性不大，故上述敏感度分析可能無法反映確定福利義務現值實際變動情形。

預期1年內提撥金額	111年12月31日	110年12月31日
確定福利義務平均到期期間	\$ 32,295	\$ 32,209

二十、權益

(一) 股本

1. 普通股

	111年12月31日	110年12月31日
額定股數（仟股）	4,200,000	4,200,000
額定股本	\$ 42,000,000	\$ 42,000,000
已發行且已收足股款之股數（仟股）	3,258,501	3,258,501
已發行股本	\$ 32,585,008	\$ 32,585,008

已發行之普通股每股面額為10元，每股享有一表決權及收取股利之權利。

2. 發行海外存託憑證

自93年起，本公司部分已發行之股票以存託憑證（每單位存託憑證表彰本公司普通股15股）方式於盧森堡交易所上市，本公司於110年5月6日經董事會決議，終止本公司於盧森堡交易所掛牌發行之海外存託憑證，並已於110年7月26日完成下市流程，惟於111年7月28日前，前述海外存託憑證持有人仍可向存託機構請求兌回。截至111年12月31日已無流通在外單位，110年12月31日流通在外194單位，相當

於本公司普通股2,917仟股。

(二) 資本公積

	111年12月31日	110年12月31日
合併溢額	\$ 351	\$ 2,375,798
採用權益法認列關聯企業股權淨值變動數	14,083	14,042
認列對子公司所有權權益變動數	11,732	-
股份基礎給付交易	199	-
	\$ 26,365	\$ 2,389,840

資本公積中屬合併溢額得用以彌補虧損，亦得於公司無虧損時，用以發放現金或擴充股本，惟擴充股本時每年以實收股本之一定比率為限。資本公積中屬採用權益法認列關聯企業股權淨值變動數及認列對子公司所有權權益變動數僅得用以彌補虧損。資本公積中屬採用權益法認列關聯企業股權淨值之變動數僅得用以彌補虧損。資本公積中屬股份基礎給付交易不得作為任何用途。

(三) 保留盈餘及股利政策

依本公司章程之盈餘分派政策規定，本公司年度決算如有盈餘，依法繳納稅款，彌補累積虧損後，再以稅後淨利加計稅後淨利以外項目計入當年度未分配盈餘之數額提列10%為法定盈餘公積，其餘再依法令規定提列或迴轉特別盈餘公積，除併同累積未分配盈餘，由董事會擬具盈餘分配議案，提請股東會決議分派或保留之。本公司章程規定之員工及董事酬勞分派政策，參閱附註二十二(六)員工酬勞及董事酬勞。

另本公司股利之分配，至少提撥本年度稅後純益扣除彌補虧損金額、法定盈餘公積及特別盈餘公積後餘額之50%以供分配，且現金股利部分不低於當年度分配股利總額之50%。惟得視當年度有無改善財務結構或重大資本支出之計劃，經股東會決議分配以前年度累積未分配盈餘、提高或降低其可供分配股利比率及現金股利之比率。

法定盈餘公積得用以彌補虧損。公司無虧損時，法定盈餘公積超過實收股本總額25%之部分除得撥充股本外，尚得以現金分配。

本公司依金管證發字第1090150022及10901500221號函及「採用國際財務報導準則（IFRSs）後，提列特別盈餘公積之適用疑義問答」規定提列及迴轉特別盈餘公積。

本公司於111年6月14日及110年7月22日舉行股東常會，分別決議通過110及109年度盈餘分配案如下：

	110年度	109年度
法定盈餘公積	\$ 914,759	\$ 822,798
特別盈餘公積	578,021	124,528
現金股利	7,654,218	7,279,491
每股現金股利（元）	2.349	2.234

110及109年度除分別以上述未分配盈餘發放每股2.349元及2.234元現金股利外，本公司股東會亦決議分別以合併溢額之資本公積2,375,447仟元及3,310,637仟元分配現

~41~

~42~

金，每股為0.729元及1.016元，及110年度以法定盈餘公積560,462仟元分配現金，每股為0.172元，110年及109年度共計皆發放每股3.25元現金。

本公司112年2月15日董事會擬議111年度盈餘分配案如下：

	111年度
法定盈餘公積	\$ 964,929
特別盈餘公積	933,501
現金股利	7,751,973
每股現金股利(元)	2.379

董事會除擬議以未分配盈餘發放每股2.379元現金股利外，亦擬議以法定盈餘公積2,838,154仟元分配現金，每股為0.871元，預計112年度共計發放每股3.25元現金。

有關111年度之盈餘分配案尚待預計於112年5月31日召開之股東常會決議。

(四)特別盈餘公積

	111年度	110年度
年初餘額	\$ 723,516	\$ 598,988
提列(迴轉)特別盈餘公積		
投資性不動產採公允價值模式提列(迴轉)數	(156,474)	24,645
其他權益項目減項提列數	734,495	99,883
年底餘額	\$ 1,301,537	\$ 723,516

(五)其他權益項目

111及110年度其他權益之變動組成項目如下：

	111年度	110年度	合計
111年1月1日餘額	\$ (36,747)	\$ (799,017)	\$ (834,378)
直接認為股東權益調整項目	-	1,386	-
採用權益法認列之子公司及關聯企業之份額	64,107	1,365	16,065
111年12月31日餘額	\$ 27,360	\$ (1,852,282)	\$ (1,773,776)
110年1月1日餘額	\$ (20,598)	\$ (75,931)	\$ (99,883)
直接認為股東權益調整項目	-	(843,840)	(843,840)
採用權益法認列之子公司及關聯企業之份額	(16,149)	178,809	4,740
子公司處分權益工具累計損益移轉至保留盈餘	-	(58,055)	(58,055)
110年12月31日餘額	\$ (36,747)	\$ (799,017)	\$ (834,378)

~43~

二十一、收入

	111年度	110年度
客戶合約收入		
商品銷售收入	\$ 18,489,120	\$ 19,109,980
電信服務收入	40,632,383	39,109,106
其他收入	5,144,406	4,129,698
	64,265,909	62,348,784
其他營業收入	1,768,891	1,767,339
	66,034,800	64,116,123

(一)客戶合約之說明

參閱附註四、重大會計政策之彙總說明(十六)收入認列。

(二)合約餘額

	111年12月31日	110年12月31日	110年1月1日
合約資產			
商品組合銷售	\$ 7,987,038	\$ 7,570,619	\$ 7,274,473
其他	769,487	1,110,146	861,685
減：備抵損失	(145,515)	(148,515)	(135,925)
	\$ 8,611,010	\$ 8,532,250	\$ 8,000,233
流動	\$ 4,940,538	\$ 5,169,580	\$ 4,778,317
非流動	3,670,472	3,362,670	3,221,916
	\$ 8,611,010	\$ 8,532,250	\$ 8,000,233
合約負債			
商品銷售	\$ 91,885	\$ 121,930	\$ 161,462
服務提供	12,865,904	12,845,310	1,652,953
	\$ 12,957,789	\$ 12,967,240	\$ 1,814,415
流動	\$ 2,767,771	\$ 2,515,910	\$ 1,814,415
非流動	10,190,018	10,451,330	-
	\$ 12,957,789	\$ 12,967,240	\$ 1,814,415

應收帳款詳附註八。

本公司以所取得之5G部分頻段及相關基站建置，提供亞太電信共頻共網服務，所收取之款項列為合約負債，並按相關提供共頻共網服務之資產耐用年限認列收入。

合約資產及合約負債之變動主要係來自滿足履約義務之時點與客戶付款時點之差異，其他重大變動如下：

	111年度	110年度
合約資產		
年初餘額	\$ (5,347,002)	\$ (4,992,730)
本年增加		
存續期間預期信用損失認列合約資產之備抵損失		
存續期間預期信用損失		
失效率量客戶過去違約紀錄與現時財務狀況，並同時考量GDP預測、失業率及產業展		

~44~

望等前瞻性因子後，使用準備矩陣計算。

	111年12月31日	110年12月31日
預期信用損失率	0.06%~8.61%	0.05%~8.93%
總帳面金額	\$ 8,756,525	\$ 8,680,765
備抵損失(存續期間預期信用損失)	(145,515)	(148,515)
	\$ 8,611,010	\$ 8,532,250

合約資產備抵損失之變動資訊如下：

	111年度	110年度
年初餘額	\$ 148,515	\$ 135,925
加：本年度(迴轉)提列減損損失	(3,000)	12,590
年底餘額	\$ 145,515	\$ 148,515

來自年初合約負債於當年度認為收入之金額如下：

	111年度	110年度
來自年初合約負債		
商品銷售	\$ 116,237	\$ 158,585
服務提供	1,546,861	907,555
	\$ 1,663,098	\$ 1,066,140

(三) 合約成本相關資產

	111年12月31日	110年12月31日
非流動		
取得合約增額成本	\$ 4,392,418	\$ 4,571,612

本公司考量過去歷史經驗，認為取得合約所支付之佣金及補貼款可回收。111及110年度認列之費用金額分別為3,573,748仟元及3,697,696仟元。

(四) 客戶合約收入之細分 收入細分資訊請參閱明細表九。

(五) 尚未全部完成之客戶合約
尚未全部滿足之履約義務受攤之交易價格及預期認為收入之時點如下，該等金額不包含受限制之變動對價估計金額：

	111年12月31日	110年12月31日
電信服務合約		
—111年履行	\$ -	\$ 15,536,377
—112年履行	14,729,243	8,519,891
—113年及以後年度履行	10,723,911	2,378,216
	\$ 25,453,154	\$ 26,434,484

上述揭露不包含收入認列時點不受交易價格分攤之合約。

~45~

二十二、本年度淨利

本年度淨利係包含以下項目：

	111年度	110年度
(一) 其他收入		
管理服務費收入	\$ 45,927	\$ 46,892
利息收入	39,056	26,704
政府補助收入	36,478	32,410
租金收入	34,216	40,133
股利收入	19,194	27,066
	\$ 174,871	\$ 173,205
(二) 其他利益及損失		
通聯及其他	111年度	110年度
	\$ 92,462	\$ 52,479
(三) 折舊及攤銷		
不動產、廠房及設備	111年度	110年度
使用權資產	\$ 6,677,893	\$ 6,306,443
無形資產	3,367,226	3,358,594
	952,579	925,975
合計	\$ 10,997,698	\$ 10,591,012
折舊費用依功能別彙總		
營業成本	\$ 9,334,412	\$ 8,850,267
營業費用	710,707	814,770
	\$ 10,045,119	\$ 9,665,037
攤銷費用依功能別彙總		
營業成本	\$ 123,058	\$ 133,904
推銷費用	257,128	256,142
管理費用	572,393	535,929
	\$ 952,579	\$ 925,975
(四) 財務成本		
按攤銷後成本衡量之金融負債之利息	111年度	111年度
租賃負債之利息	\$ 641,646	\$ 669,580
其他財務成本	62,543	62,420
	4,127	4,269
	\$ 708,316	\$ 736,269

~46~

(五)員工福利費用

	111年度		合計
	營業成本	營業費用	
退職後福利			
確定提撥計畫	\$ 35,453	\$ 171,683	\$ 207,136
確定福利計畫	2,449	11,859	14,308
其他員工福利			
薪資費用	711,092	3,434,636	4,145,728
保險費用	61,435	333,890	395,325
董事酬金	-	88,781	88,781
其他	17,322	194,946	212,268
員工福利費用合計	\$ 827,751	\$ 4,235,795	\$ 5,063,546

	110年度		合計
	營業成本	營業費用	
退職後福利			
確定提撥計畫	\$ 34,815	\$ 172,950	\$ 207,765
確定福利計畫	2,184	10,847	13,031
其他員工福利			
薪資費用	558,678	3,550,820	4,109,498
保險費用	54,311	360,835	415,146
董事酬金	-	80,918	80,918
其他	14,532	198,222	212,754
員工福利費用合計	\$ 664,522	\$ 4,374,592	\$ 5,039,114

本公司111及110年度平均員工福利費用分別為1,175仟元及1,146仟元；本公司111及110年度平均員工薪資費用分別為991仟元及965仟元，平均員工薪資費用調整變動情形為2.8%。

本公司薪資報酬政策，針對董事及經理之人薪資報酬由薪酬委員會定期評估與檢視，針對同仁之薪資政策，係每年參與薪資調查定期檢視薪資水平提供同仁具市場競爭力之薪酬。

(六)員工酬勞及董事酬勞
本公司係以當年度扣除分派員工及董事酬勞前之稅前利益先彌補累積虧損後，分別以1%至2%及不高於1%提撥員工酬勞及董事酬勞。111及110年度係分別按前述稅前利益之2%及0.72%估列員工酬勞及董事酬勞。

~47~

111及110年度估列金額如下：

	111年度	110年度
員工酬勞	\$ 233,722	\$ 212,073
董事酬勞	\$ 84,140	\$ 76,346

年度個體財務報告通過發布日後若金額仍有變動，則依會計估計變動處理，於次一年度調整入帳。

110年度及109年度員工酬勞及董事酬勞之實際配發金額與110年度及109年度個體財務報告之認列金額並無差異。

有關本公司董事會決議之員工酬勞及董事酬勞資訊，請至台灣證券交易所「公開資訊觀測站」查詢。

二十三、所得稅

(一)認列於損益之所得稅

所得稅費用之主要組成項目如下：

	111年度	110年度
當期所得稅	\$ 1,795,997	\$ 1,214,966
遞延所得稅	(35,635)	(23,534)
認列於損益之所得稅費用	\$ 1,760,362	\$ 1,191,432

會計所得與當期所得稅費用之調節如下：

	111年度	110年度
稅前淨利	\$ 11,368,257	\$ 10,315,227
稅前淨利按法定稅率計算之稅額	\$ 2,273,651	\$ 2,063,045
調整項目之所得稅影響數：		
法定課稅所得時應予調整之項目	(576,482)	(675,298)
免稅股利	(3,839)	(5,413)
其他	800	470
以前年度之調整	66,232	(191,372)
認列於損益之所得稅費用	\$ 1,760,362	\$ 1,191,432

(二)認列於其他綜合損益之所得稅

	111年度	110年度
遞延所得稅		
當期產生者	\$ 22,903	\$(8,671)
確定福利計畫再衡量數	(3,258)	-
不動產重估增值	\$ 19,645	\$(8,671)

~48~

(三)遞延所得稅資產與負債

遞延所得稅資產及負債之變動如下：

111年度	年初餘額	認列於損益	認列於其他綜合損益	年底餘額
遞延所得稅資產	\$ 315,600	\$(3,388)	\$ -	\$ 312,212
備抵損失	105,035	(3,831)	(22,903)	78,301
確定福利退休計畫	344,578	43,478	4,927	392,983
其他	765,213	36,259	(17,976)	783,496
遞延所得稅負債	\$ 2,056,606	\$ -	\$ -	\$ 2,056,606
商譽攤銷	16,748	624	1,669	19,041
投資性不動產	2,073,354	624	1,669	2,075,647
110年度	年初餘額	認列於損益	認列於其他綜合損益	年底餘額
遞延所得稅資產	\$ 284,370	\$ 31,230	\$ -	\$ 315,600
備抵損失	100,244	(3,880)	8,671	105,035
確定福利退休計畫	347,902	(3,324)	-	344,578
其他	732,516	24,026	8,671	765,213
遞延所得稅負債	\$ 2,056,606	\$ -	\$ -	\$ 2,056,606
商譽攤銷	16,256	492	-	16,748
投資性不動產	2,072,862	492	-	2,073,354

(四)所得稅核定情形

本公司截至109年度之所得稅申報案件，業經稅捐稽徵機關核定。

二十四、每股盈餘

用以計算每股盈餘之盈餘及普通股加權平均股數如下：

本年度淨利	111年度	110年度
本年淨利	\$ 9,607,895	\$ 9,123,795
具稀釋作用潛在普通股之影響：		
員工酬勞	-	-
用以計算稀釋每股盈餘之盈餘	\$ 9,607,895	\$ 9,123,795

股數

單位：仟股	111年度	110年度
用以計算基本每股盈餘之普通股加權平均股數	3,258,501	3,258,501
具稀釋作用潛在普通股之影響：		
員工酬勞	4,012	3,802
用以計算稀釋每股盈餘之普通股加權平均股數	3,262,513	3,262,303

若本公司得選擇以股票或現金發放員工酬勞，則計算稀釋每股盈餘時，假設員工酬勞將採發放股票方式，並於該潛在普通股具有稀釋作用時計入加權平均流通在外股數，以計算稀釋每股盈餘。於次年度決議員工酬勞發放股數前計算稀釋每股盈餘時，亦繼續考量該等潛在普通股之稀釋作用。

二十五、現金流量資訊

來自籌資活動具非現金交易之負債變動

本公司來自籌資活動具非現金交易之負債變動如下：

111年1月1日至12月31日

二十六、資本風險管理

由於本公司須維持充足資本，以符合電信業相關最低實收資本額之規定，並支應電信網路之升級及各項建設所需，因此本公司之資本管理著重於完善的營運計畫，確保良好的獲利能力及財務結構，以支應未來12個月所需之營運資金、資本支出、債務償還及股利支出等需求。

二七、金融工具

(一)公允價值之資訊—非按公允價值衡量之金融工具

1.帳面金額與公允價值有重大差異之金融負債

帳面金額	公允價值	帳面金額	公允價值
111年12月31日		110年12月31日	
\$ 29,778,393	\$ 29,785,270	\$ 34,978,138	\$ 35,137,183

二七、金融工具

(一)公允價值之資訊—非按公允價值衡量之金融工具

1.帳面金額與公允價值有重大差異之金融負債

111年12月31日

帳面金額	公允價值	帳面金額	公允價值
111年12月31日		110年12月31日	
\$ 29,778,393	\$ 29,785,270	\$ 34,978,138	\$ 35,137,183

~49~

~50~

2. 公允價值層級

	111年12月31日		
	公允價值	第2等級	第3等級
金融負債			
應付公司債	\$ 29,785,270	\$ -	\$ -
			\$ 29,785,270
			<u>合計</u>
			\$ 29,785,270
金融負債			
應付公司債	\$ 35,137,183	\$ -	\$ -
			\$ 35,137,183
			<u>合計</u>
			\$ 35,137,183

(二) 公允價值資訊一以重複性基礎按公允價值衡量之金融工具

1. 公允價值層級

	111年12月31日		
	公允價值	第2等級	第3等級
透過損益按公允價值衡量之金融資產			
高展活動投資協議	\$ -	\$ -	\$ 3,840
			\$ 3,840
			<u>合計</u>
			\$ 3,840
透過其他綜合損益按公允價值衡量之金融資產			
國內外上市公司股票	\$ -	\$ 3,050,000	\$ -
國內外未上市股票	\$ -	\$ -	\$ 556,612
			\$ 556,612
			<u>合計</u>
			\$ 556,612

~51~

2. 金融工具以第3等級公允價值衡量之調節

	透過損益按公允價值衡量之金融工具	
	111年度	110年度
年初資產餘額	\$ -	\$ -
本年度新增	3,840	-
年底資產餘額	\$ 3,840	\$ -
透過其他綜合損益按公允價值衡量之金融工具		
年初資產餘額	\$ 690,562	\$ 615,852
本期新增	-	50,000
認列於其他綜合損益	(133,950)	46,160
減資退還股款	-	(21,450)
年底資產餘額	\$ 556,612	\$ 690,562

3. 第2等級公允價值衡量之評價技術及輸入值

金融工具類別	評價技術及輸入值
國內外上市公司股票	採用市場法之可類比交易法，係參考同業於活躍市場交易之股票價格、淨值及相關係數比率，加權平均後再考量流動性風險貼水後得之。

4. 第3等級公允價值衡量之評價技術及輸入值

金融工具類別	評價技術及輸入值
國內外未上市股票	1. 採用資產法評價，按期末該投資公司所投資之各標的公司分別依收益法、市場法或收益法及市場法並用之評價結果，考慮流動性風險貼水後得之。 2. 採用市場法之可類比交易法，係參考相同資產之成交價格及按期末該公司之獲利能力選取可比較公司市場乘數，並考量流動性風險貼水後得之。
高展活動投資協議	採用收益法評價，按現流量折現之方式計算預期獲取收益之現值。

(三) 金融工具之種類

	111年12月31日	110年12月31日
金融資產		
透過損益按公允價值衡量之金融資產	\$ 3,840	\$ -
按攤銷後成本衡量之金融資產 (註1)	11,072,937	9,235,309
透過其他綜合損益按公允價值衡量之金融資產	3,606,612	4,800,562
金融負債		
按攤銷後成本衡量之金融負債 (註2)	78,803,056	84,346,176

~52~

註1：餘額係包含現金及約當現金、債務工具投資、應收票據及應收帳款（含關聯人）、其他應收款（含關聯人）、存出保證金及其他金融資產等按攤銷後成本衡量之金融資產。

註2：餘額係包含應付短期票券、應付票據、應付帳款（含關聯人）、其他應付款（含關聯人）、應付公司債（含一年內到期）、長期借款（含一年內到期）及存入保證金等按攤銷後成本衡量之金融負債。

(四)財務風險管理目的與政策

本公司主要金融工具包括權益及債務工具投資、應收帳款、應付帳款、應付公司債及借款。本公司之財務管理部門係為各業務單位提供服務，統籌協調進入國內與國際金融市場操作，藉由依照風險程度與廣度分析曝險之內部風險報告監督及管理本公司營運有關之財務風險。該等風險包括匯率風險、利率風險、信用風險及流動性風險。為降低相關財務風險，本公司致力於辨認、評估並規避市場之不確定性，以降低市場變動對本公司財務績效之潛在不利風險。

本公司之重要財務活動，係經董事會依相關規範及內部控制制度進行覆核。於財務計劃執行期間，本公司必須恪遵關於整體財務風險管理及權責劃分之相關財務操作程序。

1.市場風險

本公司之營運活動使本公司承擔之主要財務風險為外幣匯率變動風險（參閱下述(1)）、利率變動風險（參閱下述(2)）及其他價格變動風險（參閱下述(3)）。

(1)匯率風險

本公司因持有外幣資產及預期之外幣採購交易或外幣付款交易，因而使本公司產生匯率變動風險。本公司適度使用購入現匯方式以規避外幣資產或外幣負債之匯率風險。

敏感度分析

本公司主要受到美金匯率波動之影響。

下表係當新台幣（功能性貨幣）對美金之匯率增加及減少5%時，本公司之敏感度分析。5%係為本公司對外幣匯率之合理可能變動範圍之評估。敏感度分析僅包括流通在外之外幣貨幣性項目，並將其年底之換算以匯率變動5%予以調整。下表之負數係表示當新台幣相對於美金升值5%時，將影響稅前淨利之金額；當新台幣相對於美金貶值5%時，其對稅前淨利影響將為同金額之正數。

	111年度	110年度
變動5%之（損）益		
美金	\$ (45,344)	\$ (32,866)

(2)利率風險

因本公司同時以固定及浮動利率借入資金，因而產生利率曝險。本公司藉由維持一適當之固定及浮動利率組合來管理利率風險。

本公司於資產負債表日受利率曝險之金融資產及金融負債帳面金額如下：

	111年12月31日	110年12月31日
具公允價值利率風險		
—金融資產	\$ 1,044,907	\$ 1,019,575
—金融負債	56,822,572	68,630,508
具現金流量利率風險		
—金融資產	2,260,614	1,484,290
—金融負債	19,100,000	13,000,000

敏感度分析

本公司對於持有之利率變動之金融資產及金融負債，進行風險衡量。敏感度分析係依資產負債表日之利率曝險而決定，使用之變動率為利率增加或減少1碼，此亦代表管理階層對利率之合理可能變動範圍之評估。本公司持有之固定利率金融資產及金融負債將因市場利率變動使公允價值隨之變動，本公司持有之浮動利率金融資產及金融負債將因市場利率變動使有效利率隨之變動，而使其未來現金流量產生波動。

若市場利率每上升1碼，在所有其他變數維持不變之情況下，本公司111及110年度稅前淨利將分別減少42,098仟元及28,789仟元。主因為本公司之變動利率存款及借款。當市場利率下降1碼時，其影響將為同金額之負數。

(3)其他價格風險

本公司因持有國內上市公司私募股票及國內外上市權股票而產生權益價格曝險。本公司管理階層藉由持有不同風險投資組合並指派特定團隊監督以管理風險。

敏感度分析

下列敏感度分析係依資產負債表日之權益價格曝險進行。

若權益價格上漲/下跌5%，111及110年度稅前其他綜合損益將因透過其他綜合損益按公允價值衡量之金融資產之公允價值上升/下跌而分別增加/減少180,331仟元及240,028仟元。

2.信用風險

信用風險係指交易對方拖欠合約義務而造成本公司財務損失之風險。截至資產負債表日，本公司可能因交易對方未履行義務及本公司提供財務保證造成財務損失之最大信用風險曝險主要係來自於個體資產負債表所認列之金融資產帳面金額。

本公司採行之政策係僅與信用良好之對象進行交易，並取得獨立評等機構之信用資訊，進行徵信調查及信用分析，再依交易對象之交易類型、財務狀況、擔保品條件…等，授予適當之授信額度，該額度皆有一定期限，到期需重新審查展延，以確實掌握交易對象信用狀況，有效控制信用曝險。

~54~

~53~

本公司之客戶群廣大且相互無關聯，故信用風險之集中度不高。

3. 流動性風險

本公司係透過管理及維持足夠部位之現金及約當現金以支應營運並減輕現金流量波動之影響。本公司管理階層監督銀行融資額度使用狀況並確保借款合約條款之遵循。

銀行借款對本公司而言係為一項重要流動性來源。截至111年及110年12月31日止，本公司未動用之銀行融資額度分別為55,335,759仟元及57,998,936仟元。

下表為金融負債之合約到期日，包含估計利息，不包含帳面金額趨近合約現金流量之金融負債：

	合約現金流量					
	帳面金額	1年以內	1~5年	10~15年	超過5年	
111年12月31日						
其他應付款項—關係人	\$ 10,500,000	\$ 10,542,115	\$ -	\$ -	\$ -	
短期票券	999,512	1,000,000	-	-	-	
長期借款	26,994,330	27,666,808	339,995	27,326,813	-	
應付公司債	29,778,393	30,982,380	3,262,115	24,734,190	2,986,075	
租賃負債	7,409,244	7,538,372	2,671,230	4,827,736	39,411	
	<u>\$ 75,681,479</u>	<u>\$ 77,729,680</u>	<u>\$ 17,815,455</u>	<u>\$ 56,888,739</u>	<u>\$ 3,025,486</u>	
110年12月31日						
其他應付款項—關係人	\$ 11,000,000	\$ 11,036,546	\$ -	\$ -	\$ -	
長期借款	27,938,092	28,026,693	58,482	27,968,211	-	
應付公司債	34,978,138	35,995,890	10,028,370	19,688,095	6,279,425	
租賃負債	7,488,622	7,576,139	2,665,504	4,857,004	53,631	
	<u>\$ 81,404,852</u>	<u>\$ 82,635,268</u>	<u>\$ 23,788,902</u>	<u>\$ 52,513,310</u>	<u>\$ 6,333,056</u>	
上述金融負債到期分析之進一步資訊如下：						
		111年12月31日				
		短於1年	1~5年	5~10年	10~15年	15~20年
長期借款	\$ 339,995	\$ 27,326,813	-	\$ -	\$ -	\$ -
應付公司債	3,262,115	24,734,190	2,986,075	-	-	-
租賃負債	2,671,230	4,827,736	39,263	98	50	50
	<u>\$ 6,273,340</u>	<u>\$ 56,888,739</u>	<u>\$ 3,025,338</u>	<u>\$ 98</u>	<u>\$ 50</u>	<u>\$ 50</u>
		110年12月31日				
		短於1年	1~5年	5~10年	10~15年	15~20年
應付公司債	\$ 10,028,370	\$ 19,688,095	6,279,425	\$ -	\$ -	\$ -
租賃負債	2,665,504	4,857,004	53,501	81	49	49
	<u>\$ 12,693,874</u>	<u>\$ 24,545,099</u>	<u>\$ 6,332,926</u>	<u>\$ 81</u>	<u>\$ 49</u>	<u>\$ 49</u>

~55~

二十八、關係人交易

本公司與最終母公司、兄弟公司、子公司及其他關係人（最終母公司對外發布之資料，列為關係企業之公司或機構）間之交易，除已於其他附註揭露外，揭露如下。

(一) 關係人名稱及關係

關係人名稱	與本公司之關係
遠東新世紀股份有限公司	最終母公司
全虹企業股份有限公司（全虹公司）	子公司
德誼數位科技股份有限公司（德誼數位公司）	子公司
鴻邁科技有限公司	德誼數位公司之子公司
Far Eastern Info Service (Holding) Ltd.	子公司
和宇寬頻網路股份有限公司	子公司
遠欣股份有限公司（遠欣公司）	子公司
遠時數位科技股份有限公司（遠時數位科技公司）	子公司
遠傳財產保險代理人股份有限公司	子公司
遠寶金融科技股份有限公司	子公司（於110年9月15日與本公司合併消滅）
新世紀資通股份有限公司（新世紀資通公司）	子公司
博弘雲端科技股份有限公司（博弘雲端科技公司）	孫公司
宏庭科技股份有限公司	博弘雲端科技公司之子公司
博弘（香港）雲端科技股份有限公司	博弘雲端科技公司之子公司
宏庭（香港）科技股份有限公司	博弘雲端科技公司之子公司
上海耐斯靈科信息科技股份有限公司	博弘雲端科技公司之子公司
旭天能源股份有限公司	孫公司
數聯資安股份有限公司	孫公司
新勤股份有限公司（新勤公司）	孫公司
領華企業有限公司	新勤公司之子公司
新勤香港有限公司	新勤公司之子公司
遠東新勤有限公司	新勤公司之子公司（於111年4月經當地政府核准解散）
數位聯合（開曼）有限公司	孫公司
數聯信息技術（上海）有限公司	數位聯合（開曼）有限公司之子公司
遠通電收股份有限公司	兄弟公司
鼎鼎聯合行銷股份有限公司	兄弟公司

~56~

(接次頁)

(承前頁)

關係人名稱	與本公司之關係
遠銀國際租賃股份有限公司	其他關係人(兄弟公司採權益法評價之被投資公司)
財團法人電訊暨智慧運輸科技發展基金會	其他關係人(本公司捐贈達其實收基金總額三分之一以上財團法人)
全家福股份有限公司	兄弟公司
遠誠人力資源顧問股份有限公司	兄弟公司
遠東資源開發股份有限公司	兄弟公司
太平洋崇光百貨股份有限公司	其他關係人(母公司董事長相同)
遠東巨城購物中心股份有限公司	其他關係人(太平洋崇光百貨股份有限公司之子公司)
遠東都會股份有限公司	其他關係人(母公司董事長相同)
亞東百貨股份有限公司	其他關係人(母公司董事長相同)
富達運輸股份有限公司	其他關係人(母公司董事長相同)
富民運輸股份有限公司	其他關係人(母公司董事長相同)
裕勤科技股份有限公司	兄弟公司
南華水泥股份有限公司	其他關係人(母公司董事長相同)
亞東預拌混凝土股份有限公司	其他關係人(母公司董事長相同)
亞東證券股份有限公司	其他關係人(最終母公司採權益法評價之被投資公司)
遠鼎股份有限公司	兄弟公司
遠東百貨股份有限公司	其他關係人(董事長相同)
亞洲水泥股份有限公司	其他關係人(董事長相同)
東聯化學股份有限公司	其他關係人(董事長相同)
遠百企業股份有限公司	其他關係人(董事長相同)
財團法人亞東紀念醫院	其他關係人(董事長相同)
亞東學校財團法人亞東科技大學(原亞東技術學院)	其他關係人(董事長相同)
鼎鼎大飯店股份有限公司	兄弟公司
元智大學	其他關係人(董事長相同)
裕民航運股份有限公司	其他關係人(董事長相同)
嘉慈電力股份有限公司	其他關係人(董事長相同)
遠東國際商業銀行股份有限公司(遠東國際商銀公司)	其他關係人(本公司董事長係該公司副董事長)
亞東石化股份有限公司	兄弟公司
亞東工業氣體股份有限公司	其他關係人(最終母公司採權益法評價之被投資公司)
遠揚營造工程股份有限公司	兄弟公司

(接次頁)

~57~

(承前頁)

關係人名稱	與本公司之關係	111年度	110年度
亞東創新發展股份有限公司	兄弟公司	\$	2,121
遠銀小客車租賃股份有限公司	其他關係人(實質關係人)	26,427	2,040
遠東先進纖維股份有限公司	兄弟公司	2,253,404	24,481
遠東建築管理股份有限公司	兄弟公司	39,494	2,406,896
鼎鼎企業管理顧問股份有限公司	其他關係人(實質關係人)	2,321,446	37,402
遠鑫電子票證股份有限公司	兄弟公司	\$	2,470,819
財團法人徐元智先生紀念基金會	其他關係人(實質關係人)		
財團法人徐元智先生醫藥基金會	其他關係人(實質關係人)		
醫藥財團法人徐元智先生醫藥基金會遠東聯合診所	其他關係人(董事長相同)		
遠創智慧股份有限公司	兄弟公司		
高雄捷運股份有限公司	其他關係人(實質關係人)		
宏遠興業股份有限公司	其他關係人(實質關係人)		
精誠資訊股份有限公司	其他關係人(實質關係人)		
亞東綠材股份有限公司	兄弟公司		
(二)營業收入			
最終母公司		\$	2,121
兄弟公司		26,427	2,040
子公司		2,253,404	24,481
其他關係人		39,494	2,406,896
		\$	2,321,446
			37,402
			2,470,819
			\$
本公司與關係人之營業收入主要包括銷售貨物及行動電話服務收入，交易條件與一般交易相同。			
(三)營業成本及費用			
營業成本		111年度	110年度
最終母公司		\$	5,159
兄弟公司		5,858	778
子公司			6,830
全虹公司			
其他			6,300,528
其他關係人			1,994,210
			2,214,174
			9,651,592
			8,514,702
			46,225
			44,886
			\$
			9,708,834
			\$
			8,567,196

~58~

	111年度	110年度
營業費用		
最終母公司	\$ 86,063	\$ 97,173
兄弟公司	109,138	107,044
子公司	1,110,938	1,068,050
其他關係人	31,616	30,865
	<u>\$ 1,337,755</u>	<u>\$ 1,303,132</u>

主要係上開關係人提供本公司電信相關服務等，交易條件與一般交易相同。

(四)財產交易

	111年度	110年度
不動產、廠房及設備及無形資產採購		
兄弟公司	\$ 2,459	\$ 2,467
子公司	47,167	32,551
其他關係人	9,371	80,924
	<u>\$ 58,997</u>	<u>\$ 115,942</u>

(五)承租協議

	111年度	110年度
取得使用權資產		
子公司	\$ -	\$ 159,286
其他關係人	19,191	11,961
	<u>\$ 19,191</u>	<u>\$ 171,247</u>

	111年12月31日	110年12月31日
租賃負債—流動		
最終母公司	\$ -	\$ 968
兄弟公司	790	1,755
子公司	28,989	30,444
其他關係人	12,417	16,477
	<u>\$ 42,196</u>	<u>\$ 49,644</u>

	111年12月31日	110年12月31日
租賃負債—非流動		
兄弟公司	\$ -	\$ 1,366
子公司	69,056	100,876
其他關係人	5,908	5,323
	<u>\$ 74,964</u>	<u>\$ 107,565</u>

~59~

	111年度	110年度
財務成本		
最終母公司	\$ 1	\$ 15
兄弟公司	25	99
子公司	734	751
其他關係人	172	208
	<u>\$ 932</u>	<u>\$ 1,073</u>

本公司與關係人間之租賃契約，其有關租金之決議及支付方法和一般租賃交易相當。

(六)銀行存款、按攤銷後成本衡量之金融資產及其他金融資產

	111年12月31日	110年12月31日
其他關係人		
遠東國際商銀公司	\$ 797,078	\$ 680,753

係本公司存放於遠東國際商銀公司之銀行存款，其中部分係本公司將銷售預付型通話卡、國際電話預付卡及聯合咖啡券之預收款項交付信託予遠東國際商銀公司作為信託資產，帳列其他金融資產—流動項下。

(七)應收(付)關係人款項

	111年12月31日	110年12月31日
應收帳款—關係人		
最終母公司	\$ 6	\$ 7
兄弟公司	1,248	1,529
子公司	388,403	386,903
其他關係人	4,064	4,537
	<u>\$ 393,721</u>	<u>\$ 392,976</u>

	111年12月31日	110年12月31日
其他應收款—關係人		
最終母公司	\$ 1	\$ -
兄弟公司	4,842	3,497
子公司	86,023	81,758
新世紀資通公司	27,972	28,993
其他	113,995	110,751
	<u>\$ 1,889</u>	<u>\$ 4,808</u>
其他關係人	<u>\$ 120,727</u>	<u>\$ 119,056</u>

~60~

	111年12月31日	110年12月31日
應付帳款—關係人		
兄弟公司	316	\$ -
子公司		
全虹公司	396,738	511,555
其他	27,388	50,715
其他關係人	424,126	562,270
其他關係人	953	146
其他關係人	425,395	562,416
其他應付款—關係人(不含向關係人借款)		
最終母公司	22,232	\$ 22,294
兄弟公司	15,325	66,135
子公司	721,901	732,678
其他關係人	10,428	9,084
其他關係人	769,886	830,191
(八)存出保證金		
兄弟公司	21,287	\$ 20,835
子公司	6,164	6,164
其他關係人	1,371	1,371
其他	28,822	28,370
(九)其他		
管理服務費收入		
子公司	45,927	\$ 46,892
利息收入		
兄弟公司	16	\$ 16
其他關係人		
遠東國際商銀公司	6,647	5,445
其他	4	2
其他	6,651	5,447
其他	6,667	5,463

~61~

	111年度	110年度
租金收入		
兄弟公司	48	\$ 48
子公司		
遠時數位科技公司	5,777	6,991
遠欣公司	3,062	5,725
新世紀資通公司	1,507	3,554
德誼數位公司	4,093	4,156
其他	1,402	1,509
其他	15,841	21,935
其他	15,889	21,983

本公司與關係人間之租賃契約，其有關租金之決議及收取方法和一般租賃交易相當。

(十)向關係人借款(帳列其他應付款—關係人)

關係人類別	111年12月31日	110年12月31日
子公司	10,500,000	\$ 11,000,000

本公司向新世紀資通公司借款之借款利率與市場利率相當，111及110年度之利息費用為85,782仟元及71,683仟元。

(十一)對主要管理階層之獎勵

111及110年度對董事及其他主要管理階層之薪酬總額如下：

	111年度	110年度
短期福利	259,614	\$ 258,133
退職後福利	2,286	2,538
其他	261,900	260,671

董事及其他主要管理階層之薪酬係由薪酬委員會依照個人績效及市場趨勢決定。

二十九、質抵押之資產

本公司下列資產提供作為進貨、金融機構往來及法院訴訟等之保證金。

	111年12月31日	110年12月31日
其他金融資產—流動	90,403	\$ 89,401

三十、重大或有負債及未認列之合約承諾

除已於其他附註所述者外，本公司於資產負債表日之重大承諾事項及或有事項如下：

重大承諾

(一)

	111年12月31日	110年12月31日
已訂約未驗收之不動產、廠房及設備及無形資產採購款	10,706,279	\$ 15,592,379

~62~

111年12月31日 110年12月31日
\$ 6,050,230 \$ 3,293,177

已訂約未驗收之存貨採購款

(二)本公司之租賃合約(包含短期租賃)其租賃期間於資產負債表日後開始之承租承諾如下：

111年12月31日 110年12月31日
\$ 218,312 \$ 246,177

承租承諾

(三)為使網路及頻譜資源效益極大化及增加5G競爭力，本公司董事會於109年9月4日決議與亞太電信業務合作，其中包含取得主管機關核准後，由本公司發行普通股交換鴻海精密工業股份有限公司(以下稱鴻海精密)持有之部分亞太電信股份。

為提升競爭力、擴大營運規模及發揮經營綜效，本公司於111年2月25日董事會決議通過與亞太電信簽署合併契約以吸收合併之方式進行合併，本公司為存續公司，以每一股亞太電信普通股換發0.0934406股本公司普通股。本公司因本合併案預計將發行普通股356,681仟股，擬於主管機關核准後訂定合併基準。本合併案已於112年1月18日經國家通訊傳播委員會核准，後續仍待公平會審議。經本公司及亞太電信進行合併後，前於109年9月4日與鴻海精密簽立之亞太電信股份交換協議書即為終止。

三十一、具重大影響之外幣資產及負債資訊

以下資訊係按本公司功能性貨幣以外之外幣彙總表達，所揭露之匯率係指該等外幣換算至功能性貨幣之匯率。具重大影響之外幣資產及負債如下：

111年12月31日	外幣	匯率	帳面金額
外幣資產			
貨幣性項目			
美金	\$ 34,182	30.71 (美金：新台幣)	\$ 1,049,715
非貨幣性項目	177	30.71 (美金：新台幣)	5,433
美金			
外幣負債			
貨幣性項目	4,651	30.71 (美金：新台幣)	142,837
美金			

~63~

110年12月31日

外幣	匯率	帳面金額
外幣資產		
貨幣性項目		
美金	\$ 28,048	27.68 (美金：新台幣) \$ 776,373
非貨幣性項目	176	27.68 (美金：新台幣) 4,883
美金		
外幣負債		
貨幣性項目	4,301	27.68 (美金：新台幣) 119,059
美金		

具重大影響之已實現及未實現外幣兌換損益如下：

111年度	110年度
功能性貨幣	功能性貨幣
美金	美金
29,805 (美金：新台幣)	21,974 (美金：新台幣)
淨兌換(損)益	淨兌換(損)益
\$ 28,009 (美金：新台幣)	\$ (4,630)

三十二、附註揭露事項

(一)重大交易事項相關資訊：

- 1.資金貸與他人。(附表一)
- 2.為他人背書保證。(無)
- 3.期末持有有價證券情形。(附表二)
- 4.累積買進或賣出同一有價證券之金額達新臺幣3億元或實收資本額20%以上。(無)
- 5.取得不動產之金額達新臺幣3億元或實收資本額20%以上。(無)
- 6.處分不動產之金額達新臺幣3億元或實收資本額20%以上。(無)
- 7.與關係人進、銷貨之金額達新臺幣1億元或實收資本額20%以上。(附表三)
- 8.應收關係人款項達新臺幣1億元或實收資本額20%以上。(附表四)
- 9.從事衍生工具交易。(無)

(二)轉投資事業相關資訊。(附表五)

(三)大陸投資資訊：

- 1.大陸被投資公司名稱、主要營業項目、實收資本額、投資方式、資金匯出入情形、持股比例、投資損益、期末投資帳面金額、已匯回投資損益及赴大陸地區投資限額。(附表六)
- 2.與大陸被投資公司直接或間接經由第三地區所發生下列之重大交易事項，及其價格、付款條件、未實現損益：(無)
 - (1)進貨金額及百分比與相關應付款項之期末餘額及百分比。
 - (2)銷貨金額及百分比與相關應收款項之期末餘額及百分比。
 - (3)財產交易金額及其所產生之損益數額。

~64~

- (4) 票據背書保證或提供擔保品之期末餘額及其目的。
- (5) 資金融通之最高餘額、期末餘額、利率區間及當期利息總額。
- (6) 其他對當期損益或財務狀況有重大影響之交易事項，如證券之提供或收受等。
- (四) 主要股東資訊：股東名冊、持股數額及比例。(附表七)

遠傳電信股份有限公司
資金貸與他人
民國111年1月1日至12月31日

附表一

單位：新台幣仟元

編號	貸出資金之公司	貸與對象	往來科目	是否為關係人	本年度最高金額	年底餘額	實際動支金額	利率區間	資金貸與性質	業務往來金額	有短期融通資金必要之原因	提列備抵呆帳金額	擔保品		對個別對象資金貸與限額(註一)	資金貸與總限額(註一)
													名稱	價值		
1	新世紀資通股份有限公司	遠傳電信股份有限公司	其他應收款 —關係人	是	\$ 1,800,000	\$ 1,800,000	\$ 1,800,000	0.7580%~ 0.9120%	業務往來	\$ 2,036,483	-	\$ -	-	\$ -	2,036,483	\$ 12,509,927
1	新世紀資通股份有限公司	遠傳電信股份有限公司	其他應收款 —關係人	是	9,200,000	9,200,000	8,700,000	0.7573%~ 1.3053%	短期融通資金	-	支應營運週轉	-	-	-	10,007,942	12,509,927

註一：新世紀資通股份有限公司對有業務往來者之個別貸與金額以不超過雙方問業務往來金額為限。所稱業務往來金額係指雙方問借貸契約成立時之上半年度實際進銷貨金額或預估當半年度交易金額。對有短期融通資金必要者之貸與總額，以不超過新世紀資通股份有限公司最近期經會計師查核後或核閱後之公司淨值百分之五十為限。其個別貸與金額以不超過新世紀資通股份有限公司最近期經會計師查核後或核閱後之公司淨值百分之四十為限。前兩者之總額以不超過新世紀資通股份有限公司最近期經會計師查核後或核閱後之公司淨值百分之四十為限。

遠傳電信股份有限公司
期末持有有價證券情形
民國111年12月31日

附表二

單位：除另予註明者外
，為新台幣仟元

持有之公司	有價證券種類及名稱	與有價證券發行人之關係	帳列科目	期末			備註
				股數/單位數	帳面金額	持股比例(%)	
遠傳電信股份有限公司	股票 本誠創業投資股份有限公司	—	透過其他綜合損益按公允價值衡量之金融資產—非流動	5,355,000	\$ 52,105	11.11	註二
	中華開發創新加遠股份有限公司	—	透過其他綜合損益按公允價值衡量之金融資產—非流動	9,000,000	149,228	10.71	註二
	連線商業銀行股份有限公司	—	透過其他綜合損益按公允價值衡量之金融資產—非流動	37,500,000	334,236	2.50	註二
	立視科技股份有限公司	—	透過其他綜合損益按公允價值衡量之金融資產—非流動	1,250,000	21,043	2.50	註二
	亞太電信股份有限公司	—	透過其他綜合損益按公允價值衡量之金融資產—非流動	500,000,000	3,050,000	11.58	註二
全虹企業股份有限公司	股票 鼎漢國際工程顧問公司	—	透過其他綜合損益按公允價值衡量之金融資產—非流動	1,213,594	12,190	18.32	註二
	管家婆科技公司	—	透過其他綜合損益按公允價值衡量之金融資產—非流動	160,627	1,618	0.63	註二
新世紀資通股份有限公司	股票 高雄捷運股份有限公司	實質關係人	透過其他綜合損益按公允價值衡量之金融資產—非流動	8,858,191	47,569	3.18	註二
	金財通商務科技公司	—	透過其他綜合損益按公允價值衡量之金融資產—非流動	600,000	4,500	3.33	註二
新世紀資通股份有限公司	股票 Changing ai Inc	—	透過其他綜合損益按公允價值衡量之金融資產—非流動	500,000	27,311	2.27	註二
	受益憑證—海外基金 Opas Fund Segregated Portfolio Tranche A	實質關係人	透過損益按公允價值衡量之金融資產—流動	9,666,832	332,663	-	註一

(接次頁)

~67~

(承前頁)

持有之公司	有價證券種類及名稱	與有價證券發行人之關係	帳列科目	期末				備註
				股數/單位數	帳面金額	持股比例(%)	公允價值	
	Opas Fund Segregated Portfolio Tranche B	實質關係人	透過損益按公允價值衡量之金融資產－流動	5,000	\$ 158,119	-	\$ 158,119	註一
	Opas Fund Segregated Portfolio Tranche C	實質關係人	透過損益按公允價值衡量之金融資產－流動	2,216,711	128,493	-	128,493	註一
數位聯合(開曼)有限公司	股 單 TBCASoft, Inc.	-	透過其他綜合損益按公允價值衡量之金融資產－非流動	726,995	308,322	4.59	308,322	註二

註一：基金市價按111年12月底基金淨資產價值計算。

註二：透過其他綜合損益按公允價值衡量之金融資產係按輸入值及評價方法計算公允價值。

~38~

遠傳電信股份有限公司

與關係人進、銷貨之金額達新臺幣1億元或實收資本額20%以上

民國111年1月1日至12月31日

附表三

單位：新台幣仟元

進(銷)貨之公司	交易人名稱	與交易人之關係	交易情形			交易條件與一般交易不同之情形及原因	應收(付)帳款		
			進(銷)貨	金額	佔總進(銷)比率		授信期間	餘額	佔總額比率
遠傳電信股份有限公司	全虹企業股份有限公司	子公司	營業成本及行銷費用	\$ 8,171,910	16%	依合約約定條件為之	應付帳款及其他應付款	\$ (448,355)	2%
	新世紀實通股份有限公司	子公司	營業收入	(846,632)	1%	依合約約定條件為之	應收帳款(註三)	175,446	2%
			營業收入	(130,388)	-	依合約約定條件為之	應收帳款	9,316	-
			營業成本	1,906,095	4%	依合約約定條件為之	應付帳款及其他應付款(註一)	(453,858)	2%
	德誼數位科技股份有限公司	孫公司	營業成本及行銷費用	226,352	-	依合約約定條件為之	應付帳款及其他應付款	(44,013)	-
	遠時數位科技股份有限公司	子公司	營業收入	(798,510)	1%	依合約約定條件為之	應收帳款(註三)	77,236	1%
	遠傳財產保險代理人股份有限公司	子公司	營業收入	(378,285)	1%	依合約約定條件為之	應收帳款	119,354	2%
新世紀實通股份有限公司	遠傳電信股份有限公司	母公司	營業收入	(1,906,095)	20%	依合約約定條件為之	應收帳款(註二)	453,858	32%
			營業成本	130,388	2%	依合約約定條件為之	應付帳款	(9,316)	1%
全虹企業股份有限公司	遠傳電信股份有限公司	母公司	營業收入	(8,171,910)	69%	依合約約定條件為之	應收帳款	448,355	49%
			營業成本	846,632	8%	依合約約定條件為之	應付帳款(註三)	(175,446)	16%
德誼數位科技股份有限公司	鴻邁科技股份有限公司	孫公司	營業收入	(664,592)	6%	依合約約定條件為之	應收帳款	117,170	13%
	遠傳電信股份有限公司	母公司	營業收入	(226,352)	4%	依合約約定條件為之	應收帳款	44,013	8%
	鴻邁科技股份有限公司	子公司	營業收入	(182,601)	3%	依合約約定條件為之	應收帳款	17,785	3%
	遠時數位科技股份有限公司	兄弟公司	營業收入	(111,297)	2%	依合約約定條件為之	應收帳款(註三)	-	-
鴻邁科技有限公司	全虹企業股份有限公司	母公司	營業成本	664,592	43%	依合約約定條件為之	應付帳款	(117,170)	62%
	德誼數位科技股份有限公司	母公司	營業成本	182,601	12%	依合約約定條件為之	應付帳款	(17,785)	9%
遠時數位科技股份有限公司	遠傳電信股份有限公司	母公司	營業成本	798,510	28%	依合約約定條件為之	應付帳款(註三)	(77,236)	23%
	德誼數位科技股份有限公司	兄弟公司	營業成本	111,297	4%	依合約約定條件為之	應付帳款(註三)	-	-
遠傳財產保險代理人股份有限公司	遠傳電信股份有限公司	母公司	營業成本	378,285	85%	依合約約定條件為之	應付帳款	(119,354)	92%

註一：遠傳電信股份有限公司與新世紀實通股份有限公司網路相互接駁收入、成本及代收國際電話服務收入係依淨額收付，收付餘額僅列應付關係人款項。

註二：含遠傳電信股份有限公司代新世紀實通股份有限公司收取國際電話服務收入。

註三：遠傳電信股份有限公司與德誼數位科技股份有限公司對遠時數位科技股份有限公司部分營業收入係透過全虹企業股份有限公司代收代付。

遠傳電信股份有限公司
應收關係人款項達新臺幣1億元或實收資本額20%以上
民國111年12月31日

附表四

單位：新台幣仟元

帳列應收款項 之公司	交易對象	關係	應收關係人 款項餘額	週轉率	逾期應收關係人款項		應收關係人款項 期後收回金額	提列備抵 呆帳金額
					金額	處理方式		
遠傳電信股份有限公司	全虹企業股份有限公司	子公司	\$ 178,129	9.22	\$ -	-	\$ 135,319	-
	遠傳財產保險代理人股份有限公 司	子公司	119,354	3.52	-	-	31,533	-
新世紀資通股份有限公司	遠傳電信股份有限公司	母公司	11,031,782	(註一)	-	-	249,576	-
全虹企業股份有限公司	遠傳電信股份有限公司	母公司	448,355	17.10	-	-	448,355	-
	鴻邁科技有限公司	子公司	117,170	5.77	-	-	532	-

註一：遠傳電信股份有限公司與新世紀資通股份有限公司網路相互接駁收入、成本及代收國際及固定網路電話服務收入係依淨額收付，收付餘額分別帳列應收(付)關係人款項，遠傳電信股份有限公司代
新世紀資通股份有限公司收取電信帳單之款項，帳列應收款項，另新世紀資通股份有限公司資金貸與遠傳電信股份有限公司，帳列其他應收款，故未能計算其週轉率。

~70~

遠傳電信股份有限公司
被投資公司名稱、所在地區...等相關資訊
民國111年1月1日至12月31日

附表五

單位：除另予註明者外，係新台幣仟元

投資公司名稱	被投資公司名稱	所在地區	主要營業項目	原始投資金額		股數	期末持有比例(%)	帳面金額	被投資公司本期(損)益	本期認列之投資(損)益	備註
				本期末	去年年底						
遠傳電信股份有限公司	新世紀資通公司	台 灣	電信事業	\$ 22,249,283	\$ 22,249,283	2,100,000,000	100.00	\$ 26,433,250	\$ 1,750,503	\$ 1,655,618	註一
遠傳電信股份有限公司	全虹公司	台 灣	通訊器材及事務機器之裝配製造加工買賣業務	1,305,802	1,305,802	82,762,221	61.63	686,655	169,867	76,459	註一
遠傳電信股份有限公司	和宇寬頻公司	台 灣	電信事業	2,340,472	2,340,472	68,897,234	99.99	910,643	137,527	137,507	註一
遠傳電信股份有限公司	遠時公司	台 灣	電子資訊供應服務業	1,686,169	1,686,169	10,820,870	96.18	(445,664)	(172,095)	(165,526)	註一
遠傳電信股份有限公司	遠欣公司	台 灣	電話客戶服務業務	-	-	2,000,000	100.00	46,262	18,777	18,777	註一及五
遠傳電信股份有限公司	Far Eastern Info Service (Holding) Ltd.	百慕達群島	國際投資控股服務	92,616	92,616	1,200	100.00	5,433	482	482	註一
遠傳電信股份有限公司	遠想原創公司	台 灣	電視電影製作發行業	41,250	-	4,125,000	50.00	37,542	(7,417)	(3,708)	註一
遠傳電信股份有限公司	遠傳際代公司	台 灣	財產險代理人業務	5,000	5,000	500,000	100.00	94,297	83,335	83,335	註一
遠傳電信股份有限公司	遠通電收公司	台 灣	電子資訊供應服務及電子收費服務	2,542,396	2,542,396	118,250,967	39.42	1,481,494	222,084	74,604	註二
遠傳電信股份有限公司	鼎鼎聯合行銷公司	台 灣	市場行銷業務	139,500	139,500	5,446,644	15.00	27,210	(65,223)	(9,718)	註二
遠傳電信股份有限公司	遠鑫電子票證公司	台 灣	其他金融及輔助業	600,000	600,000	12,342,478	18.11	34,622	(328,441)	(60,007)	註二
全虹企業股份有限公司	德誼數位公司	台 灣	電信器材批發及零售業	141,750	141,750	17,043,041	70.00	309,813	119,503	-	註三
新世紀資通股份有限公司	新勤公司	台 灣	一般投資業	540,000	540,000	54,000,000	100.00	83,899	10,896	-	註三
新世紀資通股份有限公司	數聯資安公司	台 灣	國際網路資通安全及監控服務	148,777	148,777	12,029,064	100.00	149,423	19,009	-	註三
新世紀資通股份有限公司	數位聯合(開曼)公司	開曼群島	一般投資業	317,446	317,446	10,320,000	100.00	440,428	(16,769)	-	註三
新世紀資通股份有限公司	遠時公司	台 灣	電子資訊供應服務業	49,579	20,000	374,968	3.33	(15,443)	(172,095)	-	註一
新世紀資通股份有限公司	鼎鼎聯合行銷公司	台 灣	市場行銷業務	46,500	46,500	1,815,548	5.00	9,070	(65,223)	-	註二
新世紀資通股份有限公司	旭天能源公司	台 灣	能源技術服務業	160,000	160,000	16,000,000	100.00	126,125	674	-	註三
新世紀資通股份有限公司	Drive Catalyst SPC-SP Tranche One	開曼群島	一般投資業	123,220	123,220	4,000	25.00	137,086	4,369	-	註二
新世紀資通股份有限公司	Drive Catalyst SPC-SP Tranche Two	開曼群島	一般投資業	224,820	114,140	8,000	25.00	254,508	3,138	-	註二
新世紀資通股份有限公司	Drive Catalyst SPC-SP Tranche Three	開曼群島	一般投資業	236,440	236,440	8,000	25.00	249,104	3,605	-	註二
新世紀資通股份有限公司	博弘雲端科技公司	台 灣	電子資訊供應服務業	420,000	420,000	11,164,300	70.00	488,446	60,453	-	註三
新世紀資通股份有限公司	巨安長齡公司	台 灣	電子資訊供應服務業	15,500	15,500	1,000,000	25.00	14,257	2,160	-	註二
新世紀資通股份有限公司	遠鑫電子票證公司	台 灣	其他金融及輔助業	42,358	42,358	4,235,794	6.22	11,882	(328,441)	-	註二

(接次頁)

(承前頁)

投資公司名稱	被投資公司名稱	所在地區	主要營業項目	原始投資金額		股數	期末持有 比例(%)	帳面金額	被投資公司 本期(損)益	本期認列之 投資(損)益	備註
				本期末	去年年底						
新世紀實通股份有限公司	全虹公司	台灣	通訊器材及事務機器之 裝配製造加工買賣業	\$ 116,885	\$ -	9,025,890	6.72	\$ 126,754	\$ 169,867	\$ -	註一
遠想原創公司	米神國際公司	台灣	電視電影製作發行業	80,000	-	8,000,000	100.00	72,709	(7,291)	-	註三
新勤股份有限公司	領華公司	香港	電信服務業	125	125	30,000	100.00	409	88	-	註三
新勤股份有限公司	遠東新勤公司	英屬維京群島	一般投資業	-	330,598	-	-	-	611	-	註三及六
新勤股份有限公司	新勤香港公司	香港	一般投資業	3,051	3,051	-	100.00	2,391	285	-	註三
德誼數位科技股份有限公司	鴻邁公司	台灣	電信器材批發及零售業	10,000	10,000	-	100.00	58,471	15,611	-	註三
博弘雲端科技股份有限公司	家庭科技公司	台灣	電子資訊供應服務業	17,000	17,000	4,495,000	100.00	63,508	16,194	-	註三
博弘雲端科技股份有限公司	博弘(香港)雲端科技公司	香港	電子資訊供應服務業	973	973	-	100.00	37,565	(2,963)	-	註三
博弘雲端科技股份有限公司	家庭(香港)科技公司	香港	電子資訊供應服務業	1,494	1,494	-	100.00	281	(2,764)	-	註三

註一：子公司。

註二：係本公司或新世紀實通股份有限公司採權益法計價之被投資公司。

註三：孫公司。

註四：大陸被投資公司相關資訊請參閱附表六。

註五：該公司於105年度減資退還股款超過原始投資金額，故投資金額以0表達。

註六：遠東新勤公司於111年4月經當地政府核准解散。

~72~

遠傳電信股份有限公司
大陸投資資訊

民國111年1月1日至12月31日

附表六

單位：除另予註明者外
，係新台幣仟元

大陸被投資公司名稱	主要營業項目	實收資本額	投資方式 (註一)	本年年初自台灣 匯出累積投資金額		本年度匯出或收回投資金額		本年年末自台灣 匯出累積投資金額	被投資公司 本年度損益	本公司直接 或間接投資 之持股比例	本年度認列 投資(損)益	年底投資 帳面價值	截至本年底 已匯回之投資收益
				匯出	收回	匯出	收回						
大陸被投資公司名稱 數聯信息技術(上海)有限 公司	計算機軟件及系統之設計、 研發、安裝及維護等	\$ 95,201 (USD 3,100 仟元)	(2)	\$ 95,201 (USD 3,100 仟元)	-	\$ -	\$ 95,201 (USD 3,100 仟元)	\$ 4,751	\$ 4,751	100%	\$ 4,751	\$ 16,289 (人民幣 3,695 仟元)	\$ -
上海耐斯靈科信息科技有限 公司	電子資訊供應服務業	2,211 (USD 72 仟元)	(2)	2,211 (USD 72 仟元)	-	-	2,211 (USD 72 仟元)	465	465	70%	465	2,503 (港幣 631 仟元)	-

投 資 公 司 名 稱	年底累計自台灣匯出 赴大陸地區投資金額		經濟部投審會核准投資金額		依經濟部投審會規定 赴大陸地區投資限額(註二)	
	\$	(註三)	\$	(註三)	\$	(註二)
遠傳電信股份有限公司	92,616	(註三)	92,616	(註三)	38,512,905	
新世紀資訊股份有限公司	95,201 (USD 3,100 仟元)	(註三)	95,201 (USD 3,100 仟元)	(註三)	15,109,513	
新勤股份有限公司	458,408 (USD 14,927 仟元)	(註三)	458,408 (USD 14,927 仟元)	(註三)	50,340	
博弘雲端科技股份有限公司	2,211 (USD 72 仟元)	(註三)	2,211 (USD 72 仟元)	(註三)	137,062	

註一：投資方式區分為下列三種

- (1)直接赴大陸公司從事投資。
- (2)透過第三地區公司再投資大陸。第三地區公司分別為數位聯合(開曼)有限公司及博弘(香港)雲端科技股份有限公司。
- (3)其他方式。

註二：依據投審會97.8.29「在大陸地區從事投資或技術合作審查原則」規定以投資公司淨值或合併淨值之百分之六十，其較高者為限。

註三：投資金額包括已解散但未向經濟部投審會註銷額度之92,616仟元及美金14,927仟元，另有美金73仟元已於101年6月27日匯回，並經經濟部投審會核准註銷等額之額度。

遠傳電信股份有限公司
主要股東資訊
民國111年12月31日

附表七

主要股東名稱	股 份	
	持有股數(股)	持股比例
遠鼎投資股份有限公司	1,066,657,614	32.73 %
新光人壽保險股份有限公司	231,590,000	7.10 %
國泰人壽保險股份有限公司	215,847,230	6.62 %

註1：本表主要股東資訊係由集保公司以當季季底最後一個營業日，計算股東持有公司已完成無實體登錄交付（含庫藏股）之普通股及特別股合計達5%以上資料。本公司個體財務報告所記載股本與實際已完成無實體登錄交付股數，可能因編製計算基礎不同或有差異。

~74~

遠傳五大核心價值




遠傳 FET

遠傳電信股份有限公司



董事長



QR Code年報載點

