



Mobile · Broadband · Media · International Service

## 遠傳電信股份有限公司 2013年第一季法人說明會



2

### 免責聲明

本簡報所提供之資訊含有前瞻性敘述。這些前瞻性敘述將受風險、不確定性與推論所影響，部份將超出我們的控制之外，實際結果可能與這些前瞻性敘述大不相同。遠傳電信股份有限公司〈本公司〉並不保證本簡報資料之正確性，且不負有更新或修正本簡報資料內容之責任。本簡報資料中所提供之資訊並未明示或暗示的表達或保證其具有正確性、完整性、或可靠性，亦不代表本公司、產業狀況或後續重大發展的完整論述。此簡報及其內容未經本公司書面許可，任何第三者不得任意取用。



FAR EASTONE  
遠東

3

## 簡報要點

▶ I. 市場概況

II. 2013年第一季之績效表現及營運狀況報告

III. 股利分配






FAR EASTONE  
遠東

4


## 台灣行動通訊市場 市場動態

### 市場概況

- 2013年第一季，儘管受到法規調降中間價格，遠傳仍保有以下營收成長
- ✓ 行動服務營收年成長率達3.5%
- ✓ 行動非語音營收年成長率達32.6%
- 整體行動市場狀況依然相當穩定

### 行動服務營收市佔率 (1Q13 vs. 1Q12)

公司	2012	2013
APBW+VIBO	13.1%	11.5%
TWM	27.3%	27.6%
FET	26.9%	27.3%
CHT	32.7%	33.6%







### EBITDA年成長率 (1Q13 vs. 1Q12)

公司	成長率
FET	6.1%
CHT	-1.4%
TWM	-1.7%

### 稅後盈餘年成長率 (1Q13 vs. 1Q12)

公司	成長率
FET	15.7%
CHT	-4.7%
TWM	-6.0%

FAR EASTONE  
遠傳

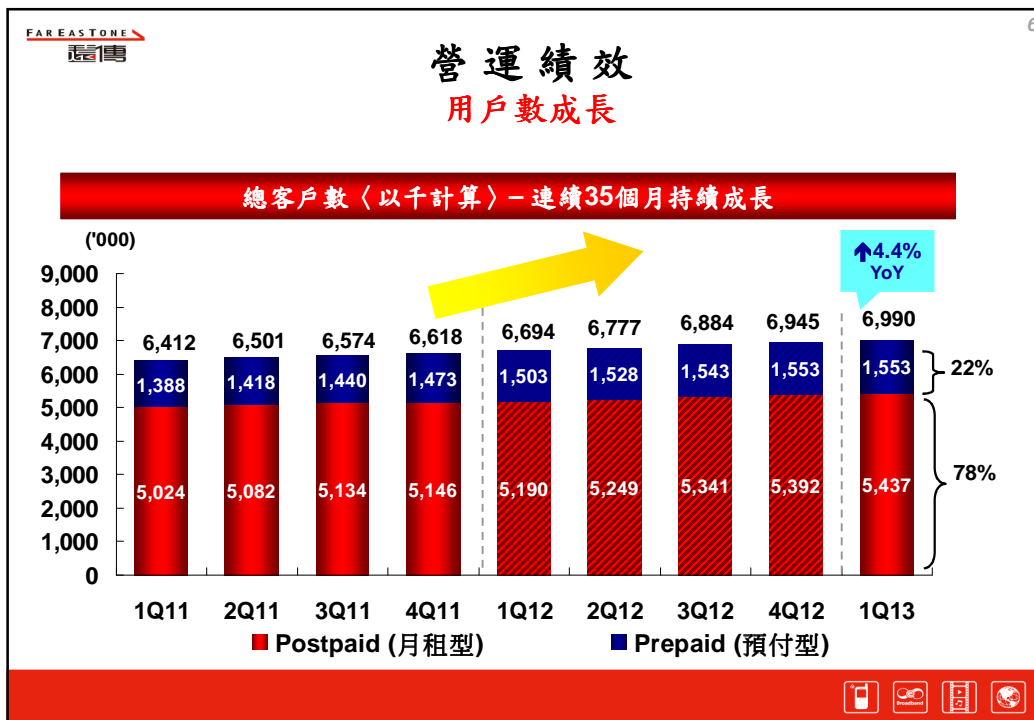
5

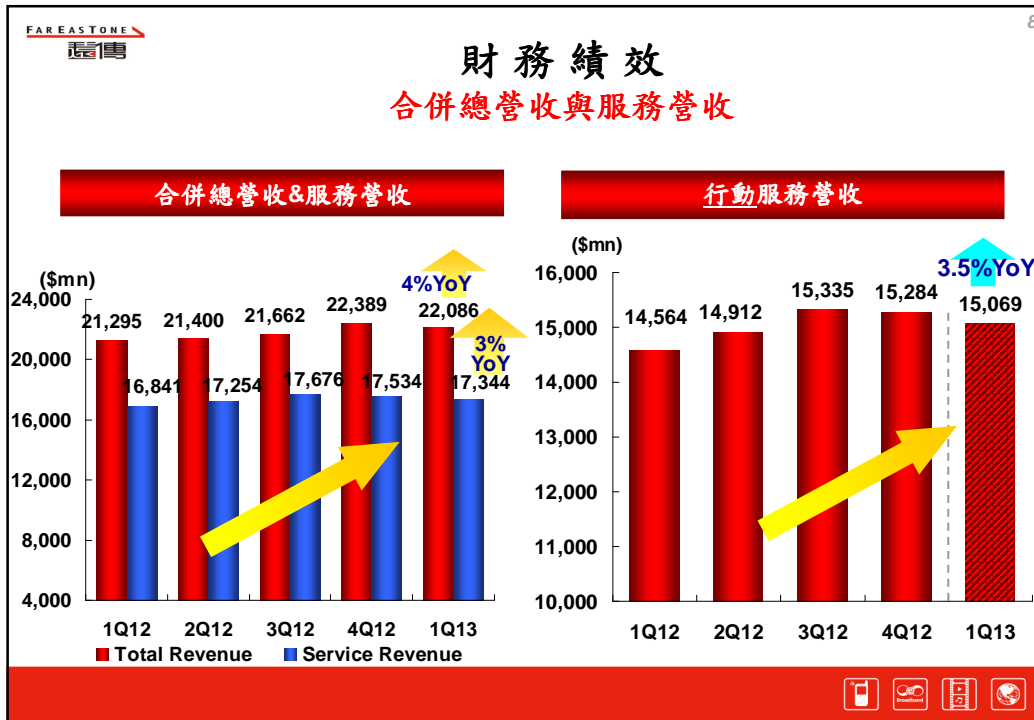
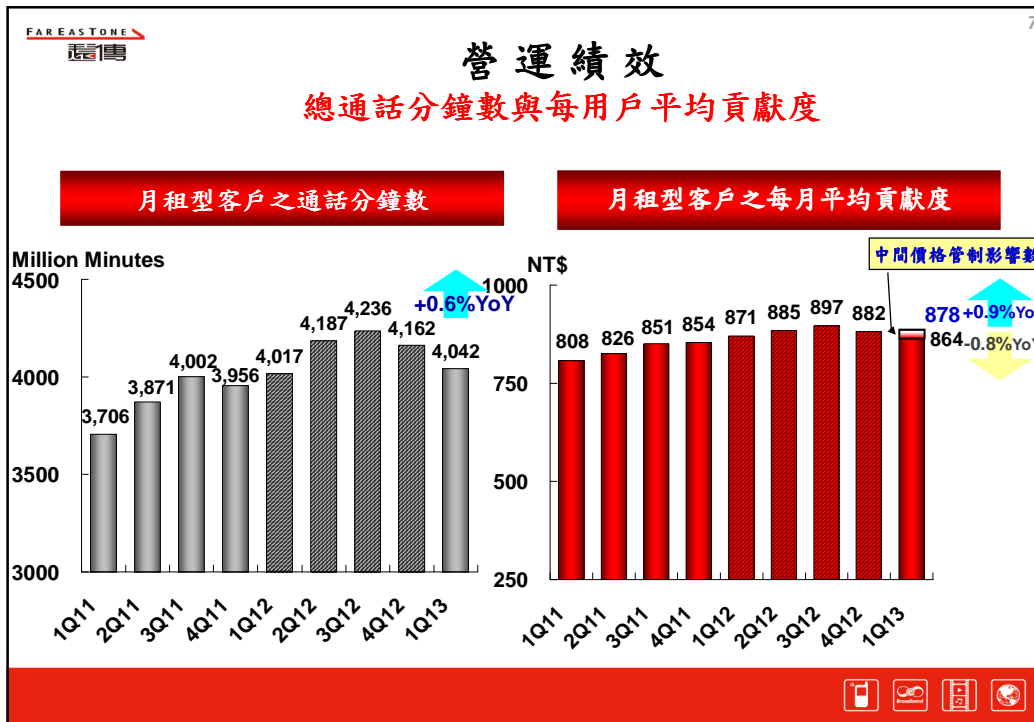
## 簡報要點

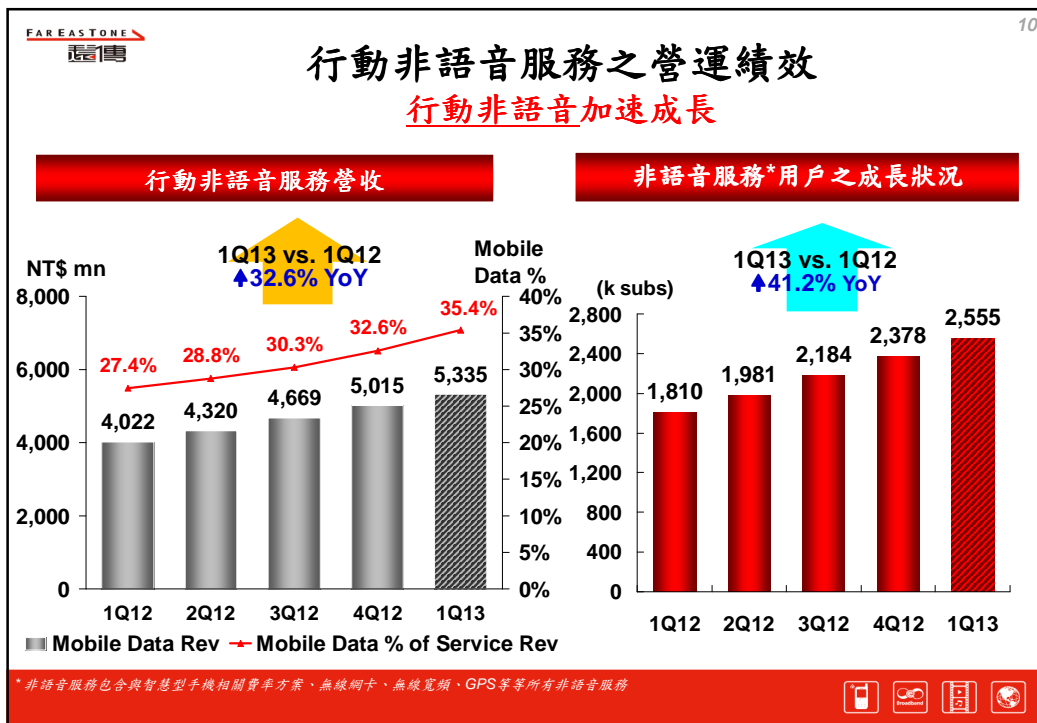
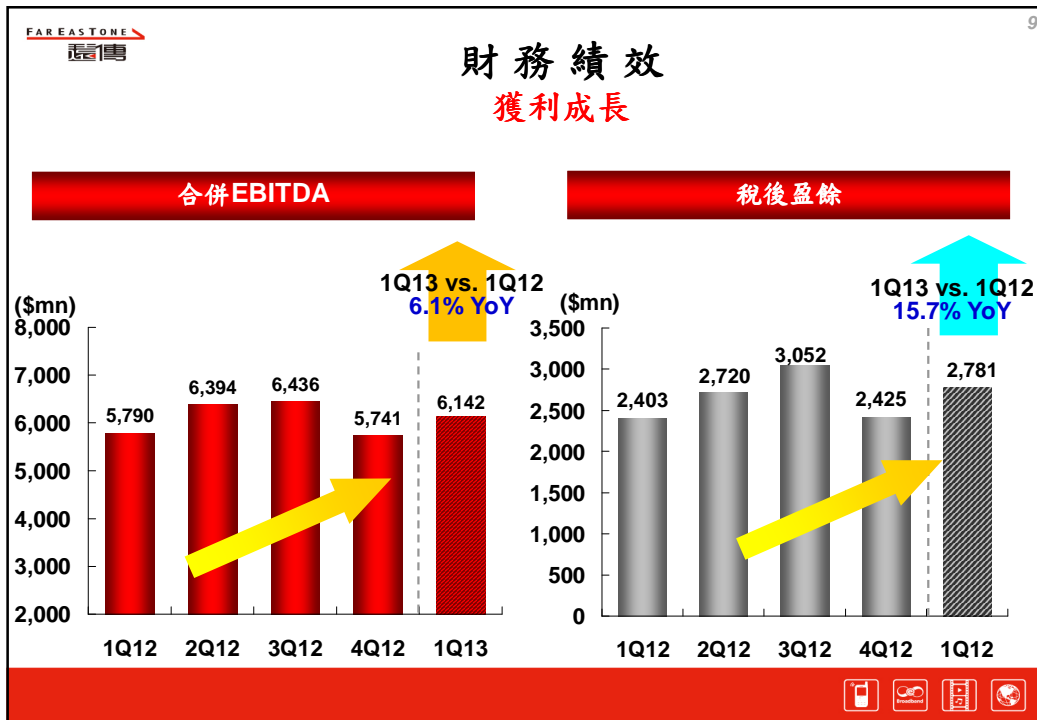
- I. 市場概況
- ▶ II. 2013年第一季之績效表現及營運狀況報告
- III. 股利分配









11

**合併營運成果**  
實際數與去年同期及財測相較

項目 (除EPS及%外, 以百萬計)	1Q13 實際數	1Q12 實際數	年成長率 %	1Q13 財測數	達成率 %
▶ 總營收	22,086	21,295	↑4%	21,694	102%
▶ 服務營收	17,344	16,841	↑3%	17,304	100%
▶ EBITDA	6,142	5,790	↑6%	5,861	105%
▶ 稅後盈餘	2,781	2,403	↑16%	2,528	110%
▶ 每股盈餘*	<u>\$0.85</u>	<u>\$0.74</u>	↑16%	<u>\$0.78</u>	110%

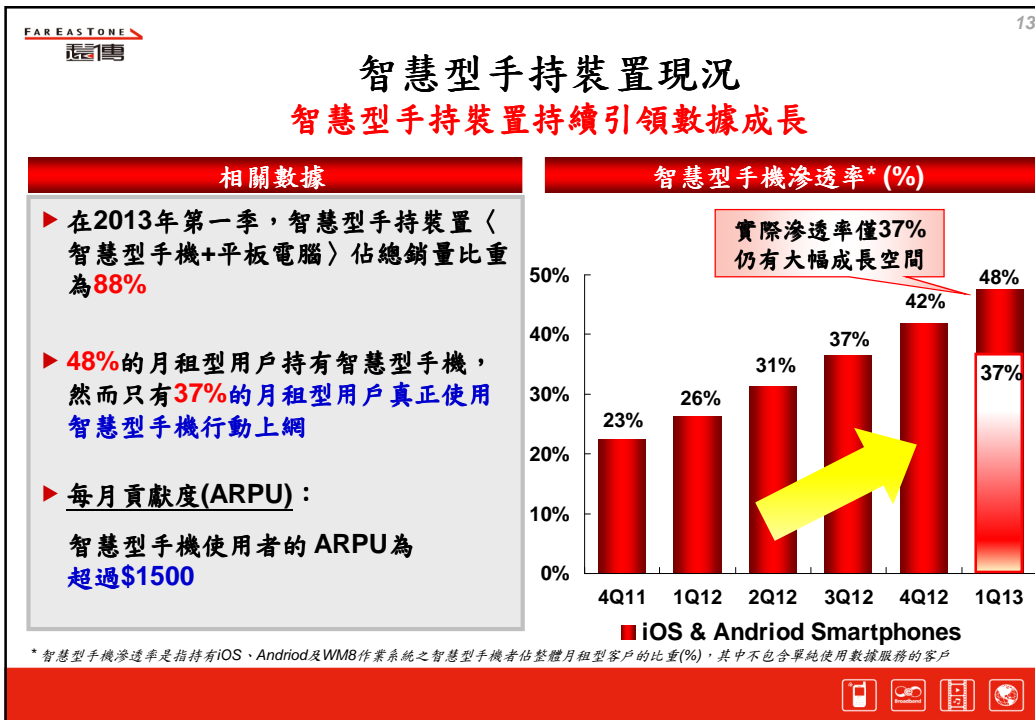
\*每股盈餘係依目前在外流通股數3,258,501千股計算之

12

**合併營運成果**  
2013年第一季財務相關數據

(除每股盈餘與%外, 以百萬計)	截至2013年第一季	截至2012年第四季
現金與約當現金	13,048	13,002
備供出售金融資產與衍生性金融資產	2,719	2,320
總負債	1,217	1,247
淨現金*	14,550	14,076
股東權利	76,182	73,675
負債佔總資本比率		
— 總負債佔總資本比率 (%)	1.6%	1.7%
— 淨負債佔資本比率 (%)	—	—
自由現金流量** - YTD	1,548	14,803
以現金計算之資本支出 - YTD	2,793	8,751
每股盈餘(元) - YTD	<u>\$0.85</u>	<u>\$3.25</u>

\* 淨現金=現金與約當現金+備供出售與衍生性金融資產-總負債  
\*\*自由現金流量=營業活動之現金流量-購置固定資產及無形資產



14

**與中國移動簽署『業務合作框架協議』**

中国移动通信  
CHINA MOBILE

遠傳

- 因受限於國內法令尚未許可陸資投資國內第一類電信事業，因此，遠傳與中國移動於2009年4月簽署的股份認購協定，鑒於部分先決條件未能適時滿足，股份認購協議已終止；
- 遠傳與中國移動已建立了密切的業務合作關係。此業務合作框架協議，同意未來雙方將繼續在移動通信業務的多個領域探討長期廣泛合作的機會；
- 待臺灣法令對陸資開放第一類電信業之投資後，雙方可重新探討股權合作的可能性。

FAR EASTONE  
遠東

15

## 簡報要點

- I. 市場概況
- II. 2013年第一季之績效表現及營運狀況報告
- ▶ III. 股利分配

FAR EASTONE  
遠東

16

FAR EASTONE  
遠東

16

## 股利發放

### 持續的股利發放政策

現金股利創新高

Year	Regular Dividend per share (NT\$/share)	Special Dividend per share (NT\$/share)	Total Dividend per share (NT\$/share)
2011	2.50	0.00	\$2.5
2012	2.46	0.54	\$3.0
2013 <sup>(1)</sup>	2.93	0.57	\$3.5

- ▶ 董事會通過本年度股利發放提案：每股3.5元之現金股利，創下歷史新高；預計於今年第三季發放
- ▶ 貫徹之股利政策與良好發放紀錄

(1) 2013 股利尚待股東會通過

FAR EASTONE  
遠東



# Q & A

網 站

<http://corporate.fetnet.net>  
<http://www.fetnet.net>

email

投資關係處  
[IR@fareastone.com.tw](mailto:IR@fareastone.com.tw)

17

