



Mobile · Broadband · Media · International Service

遠傳電信股份有限公司 2014年第2季法人說明會



2

免責聲明

本簡報所提供之資訊含有前瞻性敘述。這些前瞻性敘述將受風險、不確定性與推論所影響，部份將超出我們的控制之外，實際結果可能與這些前瞻性敘述大不相同。遠傳電信股份有限公司〈本公司〉並不保證本簡報資料之正確性，且不負有更新或修正本簡報資料內容之責任。本簡報資料中所提供之資訊並未明示或暗示的表達或保證其具有正確性、完整性、或可靠性，亦不代表本公司、產業狀況或後續重大發展的完整論述論。此簡報及其內容未經本公司書面許可，任何第三者不得任意取用。



FAR EASTONE
遠傳

簡報要點

▶ I. 市場概況

II. 2014年第二季之績效表現

III. 營運狀況報告

3

FAR EASTONE
遠傳

台灣行動通訊市場

市場動態

市場概況

- 2014年第二季，遠傳仍保有以下營收成長動能：
- ✓ 行動服務營收年成長率達2.0%
- ✓ 行動非語音營收年成長率達20.6%
- 整體行動市場狀況依然相當穩定

EBITDA年成長率
(2014第二季 vs. 2013第二季)

Company	EBITDA Year Growth Rate (Q2 2014 vs Q2 2013)
FET	8.5%
TWM	4.7%
CHT	1.3%

行動服務營收市佔率
(2014第二季 vs. 2013第二季)

Company	Market Share (Q2 2014 vs Q2 2013)
APT+VIBO	9.6% → 8.3%
CHT	34.3% → 34.5%
TWM	28.5% → 29.0%
FET	27.6% → 28.1%

稅後盈餘年成長率
(2014第二季 vs. 2013第二季)

Company	Post-tax Profit Year Growth Rate (Q2 2014 vs Q2 2013)
FET	10.8%
TWM	4.6%
CHT	-0.3%

4

FAR EASTONE
遠傳

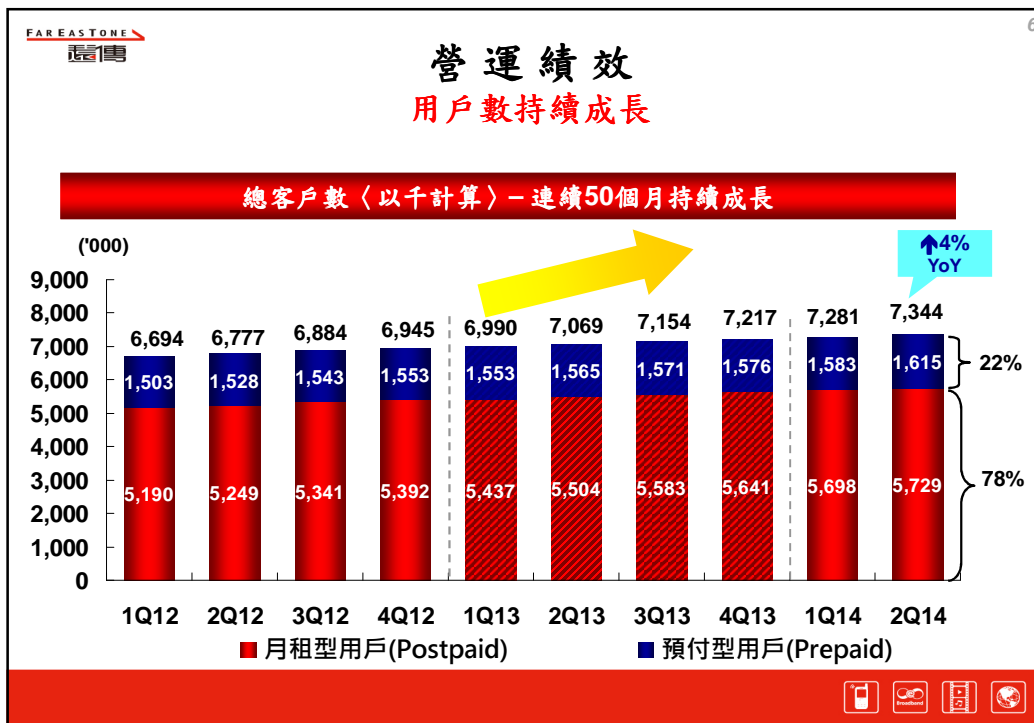
5

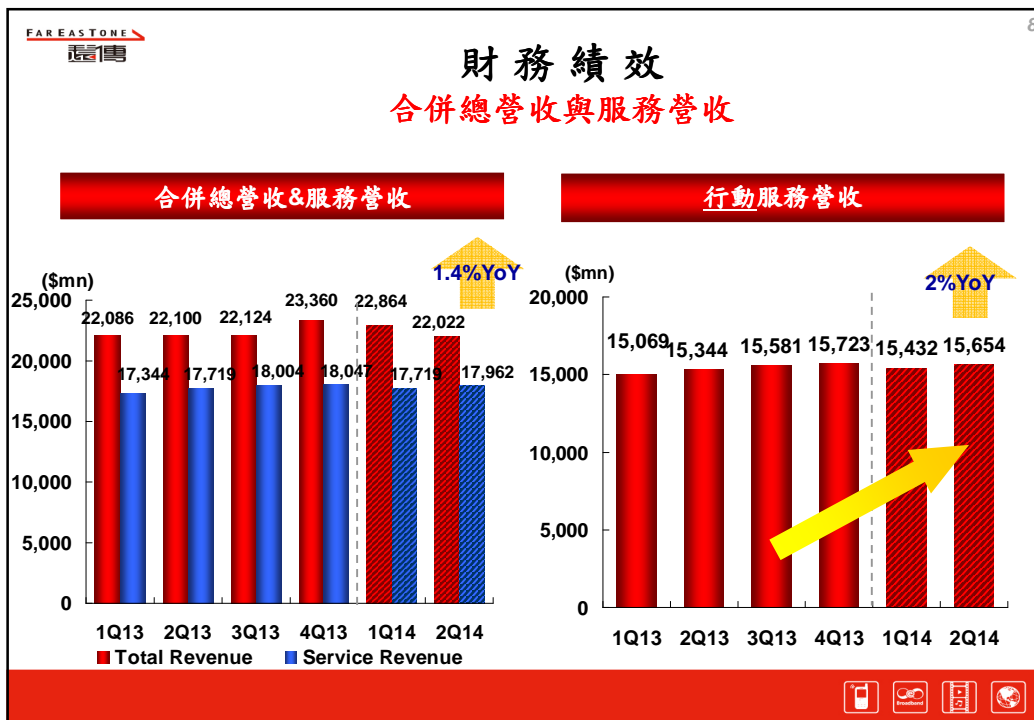
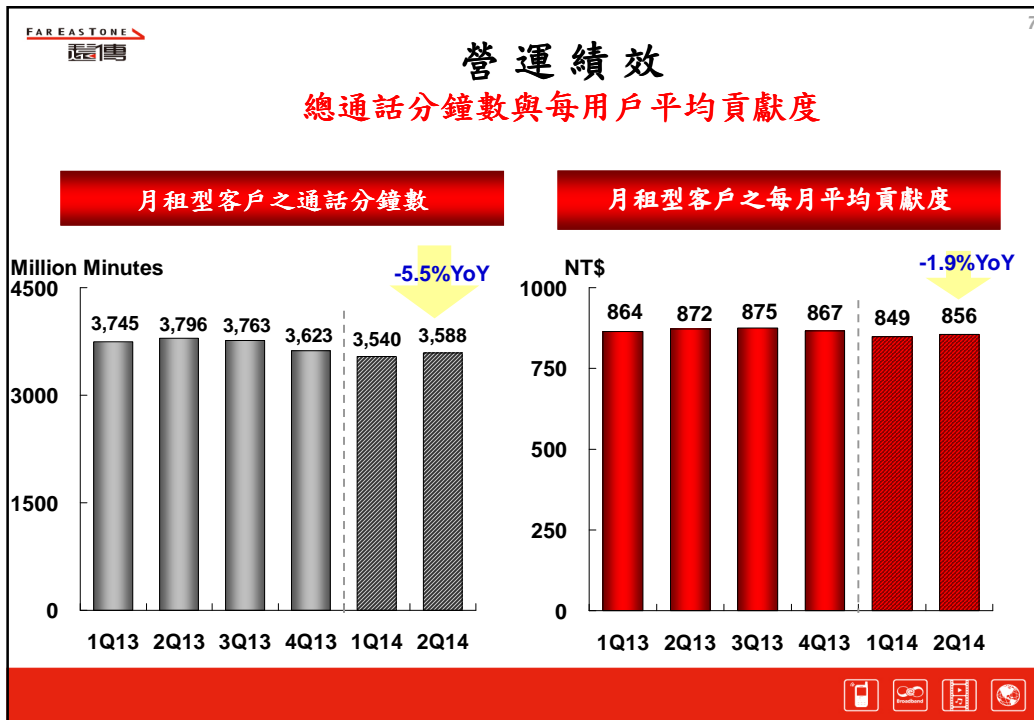
簡報要點

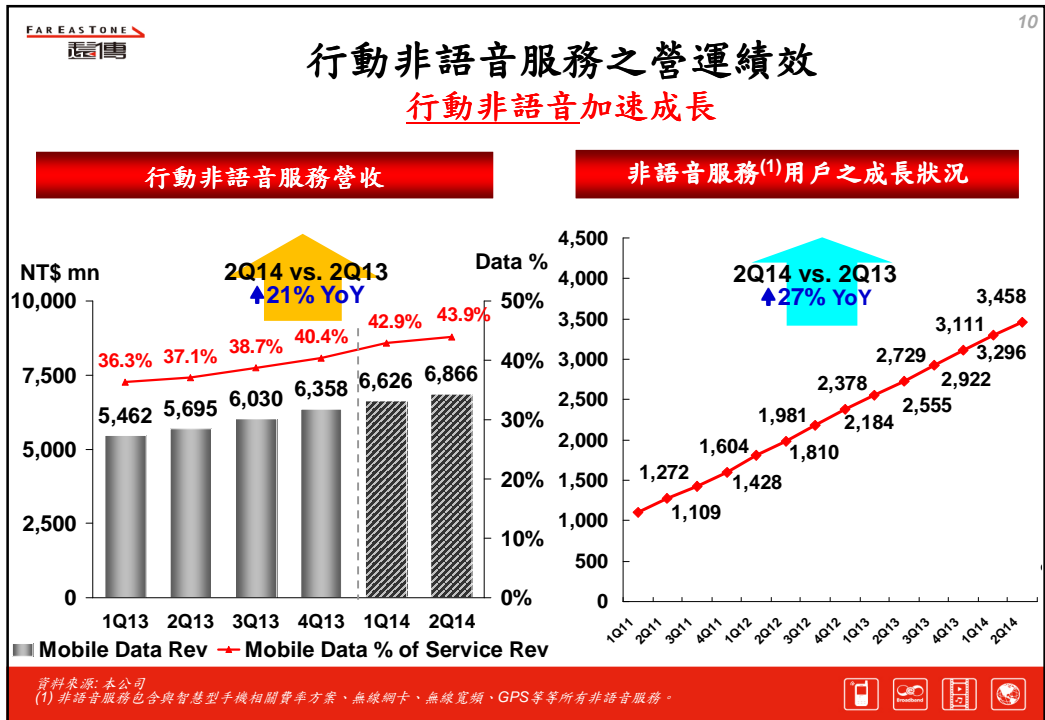
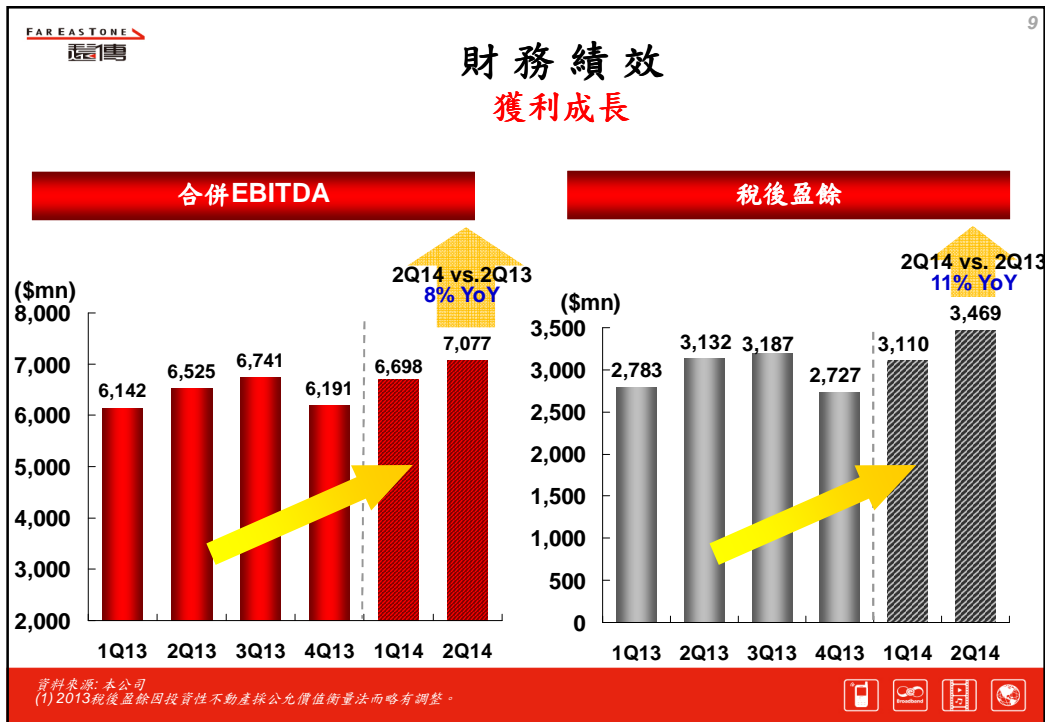
- I. 市場概況
- ▶ II. 2014年第二季之績效表現
- III. 營運狀況報告









11

合併營運成果
2014年第2季實際數與去年同期及財測相較

項目 (除EPS及%外, 以百萬計)	2Q14 實際數	2Q13 實際數	年成長率 %	2Q14 財測數	達成率 %
▶ 總營收	22,022	22,101	▼0.4%	22,401	98%
▶ 服務營收	17,962	17,719	▲1%	17,918	100%
▶ EBITDA	7,077	6,525	▲8%	6,642	107%
▶ 稅後盈餘	3,469	3,132	▲11%	2,997	116%
▶ 每股盈餘*	<u>\$1.06</u>	<u>\$0.96</u>	▲11%	<u>\$0.92</u>	116%

資料來源: 本公司
(1) 2013稅後盈餘因投資性不動產採公允價值衡量法而略有調整。

12

合併營運成果
2014年上半年實際數與去年同期及財測相較

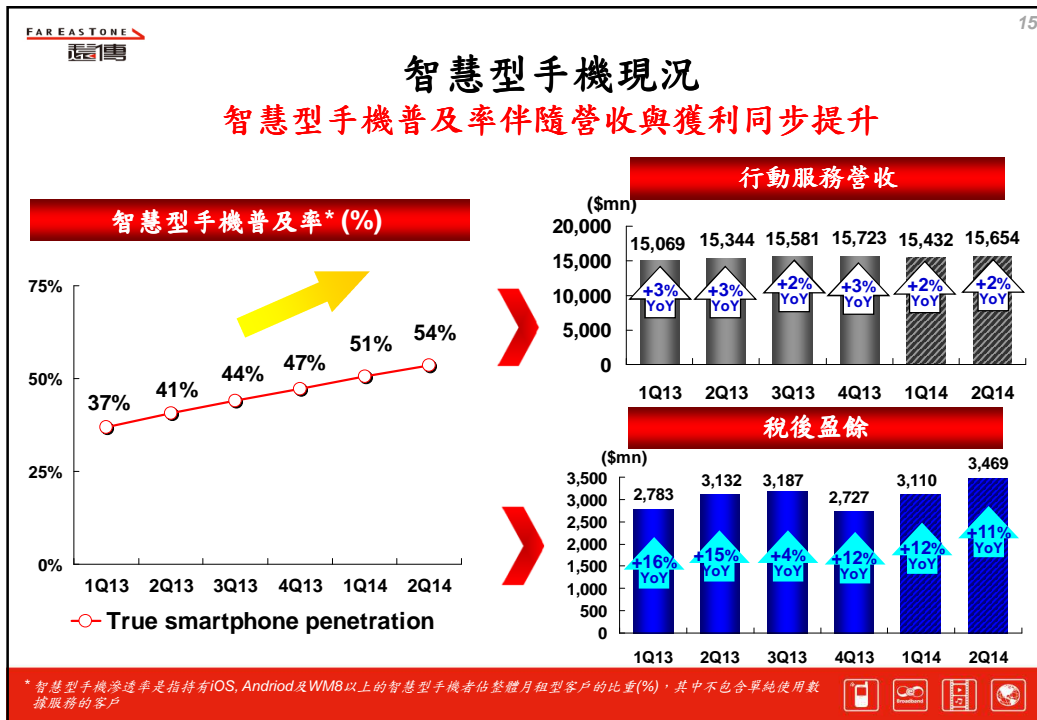
項目 (除EPS及%外, 以百萬計)	1H14 實際數	1H13 實際數	年成長率 %	1H14 財測數	達成率 %
▶ 總營收	44,887	44,186	▲2%	45,460	99%
▶ 服務營收	35,681	35,063	▲2%	35,653	100%
▶ EBITDA	13,775	12,666	▲9%	13,169	105%
▶ 稅後盈餘	6,579	5,915	▲11%	5,871	112%
▶ 每股盈餘*	<u>\$2.02</u>	<u>\$1.82</u>	▲11%	<u>\$1.80</u>	112%

資料來源: 本公司
(1) 2013稅後盈餘因投資性不動產採公允價值衡量法而略有調整。

FAR EASTONE 遠東		13	
合併營運成果			
2014年第二季財務相關數據			
(除每股盈餘與%外，以百萬計)			
	As of 2Q14	As of 1Q14	
現金與約當現金	19,482	8,226	
備供出售金融資產與衍生性金融資產	751	838	
總負債	30,587	22,247	
淨負債*	10,353	13,183	
股東權利	68,507	77,380	
負債佔總資本比率			
— 總負債佔總資本比率 (%)	30.9%	22.3%	
— 淨負債佔資本比率 (%)	10.4%	13.2%	
自由現金流量** - YTD	7,502	4,201	
以現金計算之資本支出 - YTD	6,317	3,196	
每股盈餘(元) - YTD ⁽³⁾	<u>\$2.02</u>	<u>\$0.95</u>	
<p>(1) 淨負債=總負債-(現金與約當現金+備供出售與衍生性金融資產+無活絡市場之債券投資)</p> <p>(2) 自由現金流量=營業活動之現金流量-購置固定資產及無形資產</p> <p>(3) 2013每股盈餘因投資性不動產採公允價值衡量法而略有調整</p>			



FAR EASTONE 遠東		14	
簡報要點			
I. 市場概況			
II. 2014年第二季之績效表現			
III. 營運狀況報告			



4G 狀況更新

遠傳 4G LTE

遠傳於6月3日正式推出4G服務

- **頻 段**: 先於700MHz頻段開台, 以最廣的涵蓋範圍及穿透力推出4G服務
- **支源手機**: 目前有超過20隻以上可支援4G LTE的手機, 包含 Samsung, hTC, LG, SONY...等
- **初期涵蓋範圍**: 7大都會區 + 16大風景區
- **費 率**: 以簡單多元的「4G絕配費率」以滿足每個人對不同用量的需求
- **國際漫遊**: 遠傳也是台灣唯一擁有二大電信聯盟(Vodafone + Conexus)優勢的電信業者, 讓民眾出國也可輕鬆享有4G服務

4G 建置計畫與目標

- 在今年九月底前也將於1800MHz頻段推出4G服務
- 預計在2014年年底前, 人口覆蓋率可達近95%
- ARPU的提升抱持樂觀
- 預計在2014年年底前, 4G客戶數可以達到40-50萬

FAREASTONE 遠傳 17

Q & A

網 站	email
http://corporate.fetnet.net http://www.fetnet.net	投資關係處 IR@fareastone.com.tw

