



Mobile · Broadband · Media · International Service

遠傳電信股份有限公司 2015年第3季法人說明會



2

免責聲明

本簡報所提供之資訊含有前瞻性敘述。這些前瞻性敘述將受風險、不確定性與推論所影響，部份將超出我們的控制之外，實際結果可能與這些前瞻性敘述大不相同。遠傳電信股份有限公司〈本公司〉並不保證本簡報資料之正確性，且不負有更新或修正本簡報資料內容之責任。本簡報資料中所提供之資訊並未明示或暗示的表達或保證其具有正確性、完整性、或可靠性，亦不代表本公司、產業狀況或後續重大發展的完整論述論。此簡報及其內容未經本公司書面許可，任何第三者不得任意取用。

簡報要點



I. 市場概況

II. 2015年第三季之績效表現

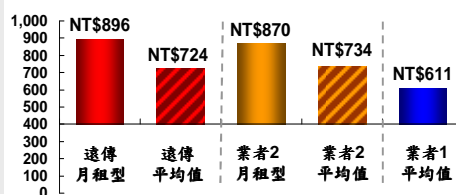
III. 營運狀況報告

台灣行動通訊市場 市場動態

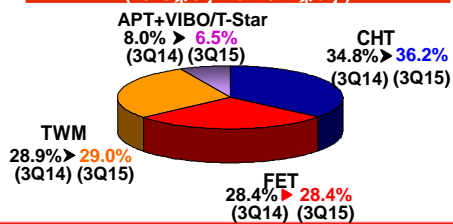
遠傳績效

- 2015年第三季遠傳營運績效為：
 - ✓ 行動服務營收 \$16,115mn **1%** YoY
 - ✓ EBITDA \$7,108mn **11%** YoY
 - ✓ 稅後淨利 \$3,215mn **13%** YoY
- 整體行動市場狀況依然相當穩定

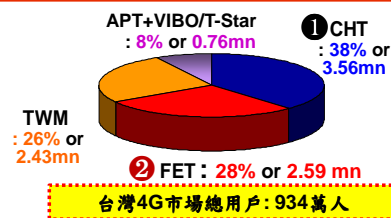
客戶每月平均貢獻度(ARPU)比較 (2015第3季)




行動服務營收市佔率 (2015第3季 vs. 2014第3季)



4G用戶市佔率(2015第3季)




5



簡報要點

I. 市場概況
 II. 2015年第三季之績效表現
 III. 營運狀況報告

6



營運績效
總用戶數穩定

4G用戶逐漸成長

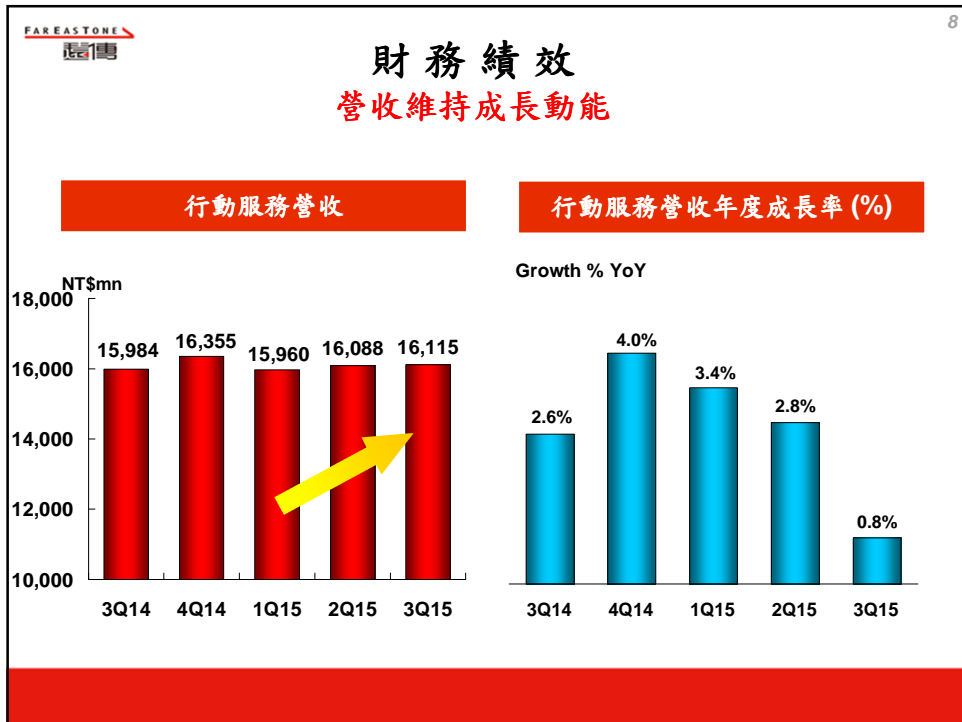
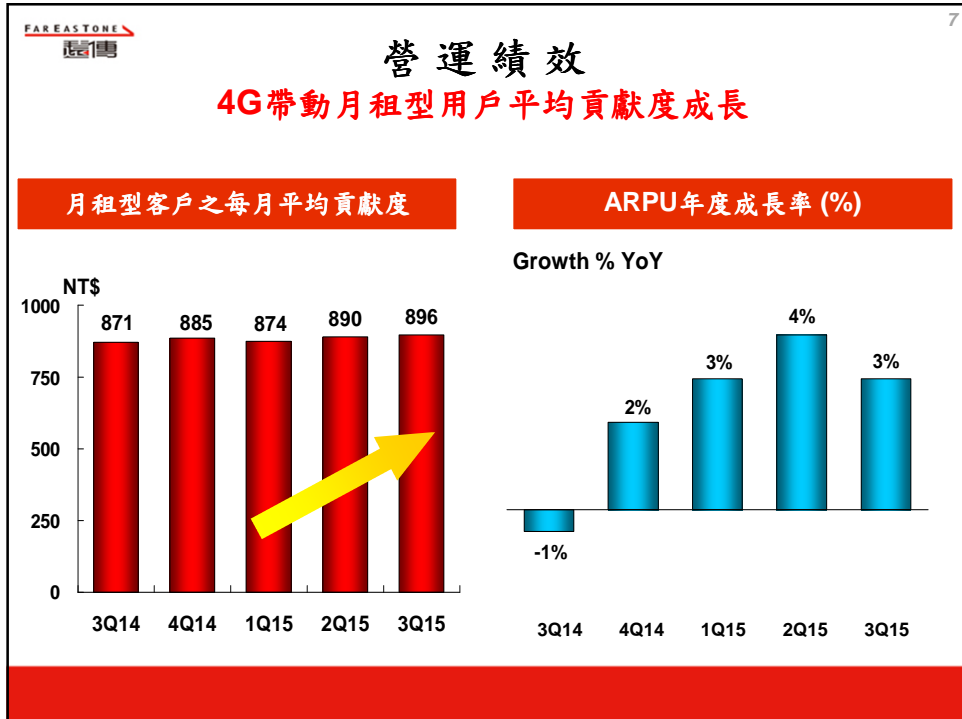
Quarter	2G	3G	4G	Total
3Q14	554	6,431	410	7,395
4Q14	488	5,984	917	7,389
1Q15	292	5,593	1,474	7,359
2Q15	175	5,226	2,042	7,411
3Q15	110	4,759	2,588	7,447

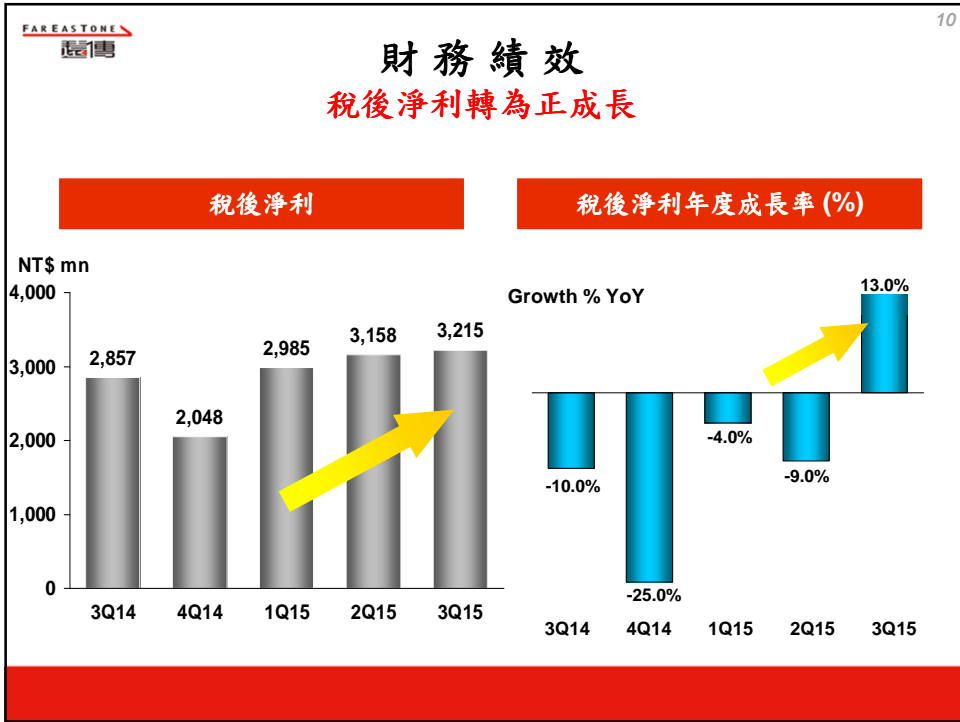
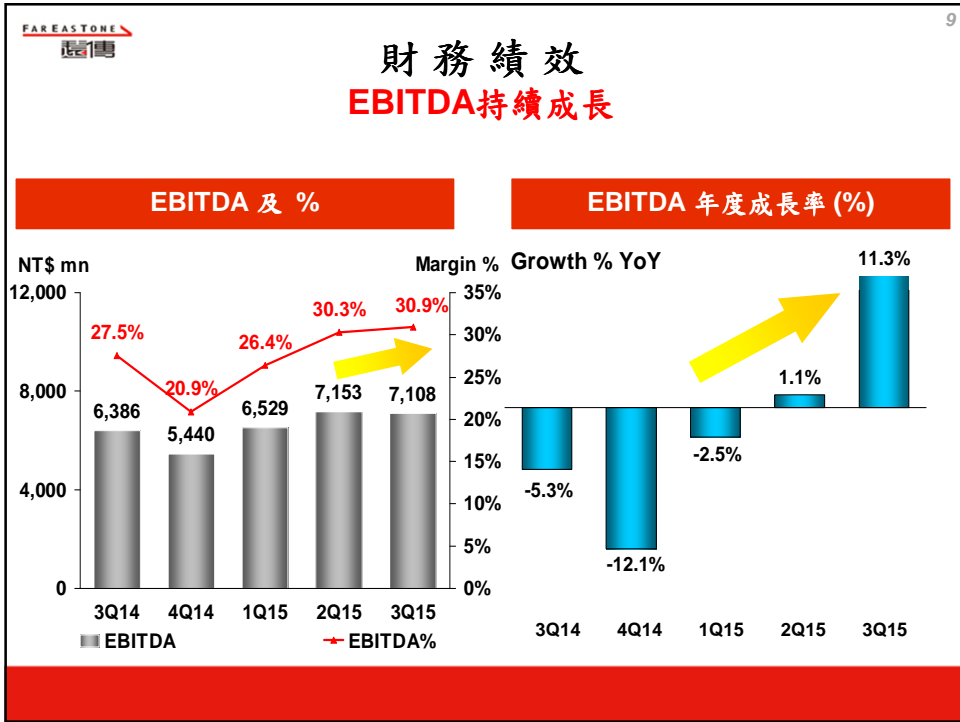
4G: 35%
 3G: 64%
 2G: 1%

月租型 vs. 預付型

Quarter	Postpaid	Prepaid	Total
3Q14	5,757	1,638	7,395
4Q14	5,741	1,648	7,389
1Q15	5,710	1,649	7,359
2Q15	5,673	1,738	7,411
3Q15	5,645	1,803	7,447

Postpaid: 76%
 Prepaid: 24%
 ↑ 1%YoY





11

合併營運成果
2015年第三季實際數與2014年同期及財測相較

項目 (除EPS及%外, 以百萬計)	2015年Q3 實際數	2014年Q3 實際數	年成長率 %	2015年Q3 財測數	財測 達成率 %
▶ 總營收	22,984	23,249	↓1%	24,285	95%
▶ 服務營收	18,282	18,228	↑0%	18,871	97%
▶ EBITDA	7,108	6,386	↑11%	6,849	104%
▶ 稅後淨利	3,215	2,857	↑13%	2,855	113%
▶ 每股盈餘	0.99	\$0.88	↑13%	\$0.88	113%

我們有信心達成2015年全年度財測

12

合併營運成果
2015年第三季財務相關數據

(除每股盈餘與%外, 以百萬計)

	As of 3Q15	As of 2Q15
現金與約當現金	16,910	18,846
備供出售金融資產與衍生性金融資產	366	442
總負債	42,535	34,641
淨負債*	25,259	15,353
股東權利	70,577	67,449
負債佔總資本比率		
— 總負債佔總資本比率 (%)	37.6%	33.9%
— 淨負債佔總資本比率 (%)	22.3%	15.0%
自由現金流量** - 年初至今	7,255	3,066
以現金計算之資本支出 - 年初至今	9,267	6,797
每股盈餘(元) - 年初至今 ⁽³⁾	\$2.87	\$1.89

(1) 淨負債=總負債-(現金與約當現金+備供出售與衍生性金融資產+無活絡市場之債券投資)
(2) 自由現金流量=營業活動之現金流量-購置固定資產及無形資產

簡報要點

I. 市場概況

II. 2015年第三季之績效表現

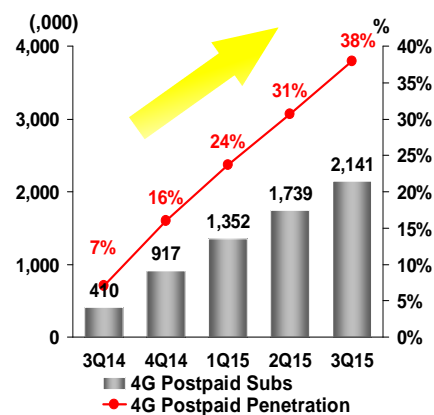
▶ III. 營運狀況報告

智慧型手機現況 4G熱潮引領數據成長

相關數據

- ▶ 在2015年第三季，智慧型手持裝置〈智慧型手機+平板電腦〉佔總銷量比重為**98%**
- ▶ **68%**的月租型用戶持有智慧型手機，並真正使用智慧型手機行動上網；4G月租型用戶的滲透率到2015年第三季約佔**38%**

4G月租型用戶及滲透率(%)



本季其他重點

- 摩根士丹利亞洲私募基金已於7月31日將中嘉有線電視交易案的申請資料送審當中，並等待政府機關核可
- 遠傳將參與2.6GHz頻譜競標，預計約在11月開始
- 得獎與成就：
 - ◆ 遠傳榮獲資策會舉辦的2015品牌服務業科技創新獎
 - ◆ 遠傳品牌活動榮獲2015 MCEI 行銷傳播卓越獎 銀獎
 - ◆ 遠傳連續榮獲壹週刊舉辦的「服務第壹大獎」獲得 金牌獎(電信連鎖通路)
 - ◆ 遠傳品牌活動榮獲2015 金投賞「內容平台-視頻網站」金獎



Q & A

網 站

<http://corporate.fetnet.net>
<http://www.fetnet.net>

email

投資關係處
IR@fareastone.com.tw